

Rechnungsabschluss

für das Finanzjahr

2024

des Gemeindeverbandes

Kanalisationsverband Aldrans-Lans-Sistrans

Politischer Bezirk: Innsbruck Land

Land: Tirol

Mitgliedsgemeinden:
Aldrans, Lans, Sistrans

Einwohner der Mitgliedsgemeinden lt. Volkszahl
gem. § 11 Abs. 8 FAG 2024 zum 31.10.2018: 6.060

Beschlussfassung über den Rechnungsabschluss des Gemeindeverbandes Kanalisationsverband Aldrans-Lans-Sistrans

Der Entwurf des Rechnungsabschlusses für das Finanzjahr 2024 wurde vom **Überprüfungsausschuss** am 25.02.2025 **vorgeprüft**.

Der Entwurf des Rechnungsabschlusses vom 20.02.2025 für das Finanzjahr 2024 wurde in der Zeit vom 05.03.2025 bis 20.03.2025 in der Geschäftsstelle **zur öffentlichen Einsicht aufgelegt**. Die **Kundmachung** über die Auflage des Rechnungsabschlusses zur öffentlichen Einsicht erfolgte vom 05.03.2025 bis 20.03.2025. Schriftliche Einwendungen wurden nicht eingebracht.

Auszug aus dem Sitzungsprotokoll über die öffentliche Verbandsversammlungssitzung vom 20.03.2025:

Anwesende: Obmann Bgm. Benedikt Erhard (Lans), Bgm. Johannes Strobl (Aldrans), Bgm. Stv. Daniel Nairz (Aldrans), Bgm. Johannes Piegger (Sistrans), Bgm. Stv. Maria Trauner (Sistrans)

Entschuldigt: Bgm. Stv. Hannes Partl (Lans)

Die Beschlussfähigkeit war somit gegeben. Die Einberufung der Sitzung erfolgte ordnungsgemäß. In Abwesenheit des Verbandsobmannes wurde der Rechnungsabschluss genehmigt und dem Rechnungsleger die Entlastung erteilt.

Abstimmungsergebnis: 4 Jastimmen, 00 Neinstimmen, 00 Stimmenthaltungen.

Der **Beschluss** über die **Genehmigung des Rechnungsabschlusses** wurde vom 24.03.2025 bis 08.04.2025 **kundgemacht**.

Die Bestandteile des Rechnungsabschlusses werden gem. § 108 Abs. 6 TGO 2001, LGBl. Nr. 36/2001 idgF, ohne Angabe schützenswerter personenbezogener Informationen auf der Internetseite des Gemeindeverbandes veröffentlicht.
Link zur Veröffentlichung: www.gemeinde-lans.at/voranschlag-rechnungsabschluss/

Abweichungen von den Ansätzen des Voranschlages sind gemäß § 106 Abs. 1 TGO 2001, LGBl. Nr. 36/2001 idgF, **ab dem Betrag von EUR 7.267,00 je Voranschlagswert** für die Genehmigung des Rechnungsabschlusses **zu begründen**.

Wichtige Entgelte und sonstige Mittelaufbringungen

Entgelt bzw. Mittelaufbringung	Verbandsversammlungsbeschluss	Prozentsatz, Betrag (inkl. allfälliger USt.)

Die Richtigkeit und Vollständigkeit der im Rechnungsabschluss enthaltenen Angaben sowie die Richtigkeit des Auszuges aus der Niederschrift, des Beschlusses und der Kundmachung bestätigen:

Xans, am 24.03.25


Der Verbandsobmann


Die Finanzverwalterin

Kanalisationsverband Aldrans-Lans-Sistrans
6072 Lans, Dorfstraße 43, Tel. 0512 377 378

KUNDMACHUNG

Der Entwurf des Rechnungsabschlusses 2024 liegt in der Zeit

vom 05.03.2025 – 20.03.2025

zur öffentlichen Einsichtnahme auf.

Innerhalb der Auflagefrist kann jede/r Gemeindebewohner/in gegen den Entwurf beim Gemeindeamt Lans schriftlich Einwendung erheben.

Dr. Benedikt Erhard
Verbandsobmann

Kundgemacht
05.03.2025 – 20.03.2025


Kanalisationsverband Aldrans-Lans-Sistrans
6072 Lans, Dorfstraße 43, Tel. 0512 377 378

KUNDMACHUNG

Der Rechnungsabschluss 2024 wurden in der Verbandssitzung am 20.03.2025 einstimmig beschlossen.

ABSTIMMERGEBNIS: JA 4 | Nein: 0 | Enthaltungen: 0

Dr. Benedikt
Verbandsobmann



Kundgemacht
24.03.2025 – 08.04.2025

Vorprüfbericht des Rechnungsabschlusses 2024

Kanalisationsverband Aldrans – Lans – Sistrans


Zusammenfassung

Der Rechnungsabschluss 2024 wurde am 25.02.2025 Othmar Knoflach (Sistrans) und DI Michael Socher (Lans) von der Finanzverwalterin Maria Gurgisser erläutert und für in Ordnung befunden. Es wurde die Richtigkeit (Vergleich Jahresendstand 2023 mit Anfangsstand 2024, Kontosaldo per Jahresende 2024) geprüft und bestätigt.

Eine Belegprüfung fand nicht statt.



Othmar Knoflach



DI Michael Socher



Maria Gurgisser

Kanalisationsverband Aldrans – Lans – Sistrans

Sitzungsprotokoll vom 20. März 2025

Ort: Gemeindeamt Aldrans
Beginn: 18.00 Uhr
Ende: 18:30 Uhr

anwesend: Bgm. Benedikt Erhard, Lans
Bgm. Johannes Strobl, Aldrans
Bgm.Stv. Daniel Nairz, Aldrans
Bgm. Johannes Piegger, Sistrans
Bgm.Stv.ⁱⁿ Maria Trauner, Sistrans

entschuldigt: Bgm.Stv. Hannes Partl, Lans

Tagesordnung:

1. Begrüßung und Beschlussfähigkeit

Der Obmann begrüßt und stellt die Beschlussfähigkeit fest.

2. Protokoll der Versammlung vom 19.12.2024

Das Protokoll der Versammlung vom 29.12.2024 wird einstimmig genehmigt.

3. Bericht des Überprüfungsausschusses

Der Obmann verliest den Bericht Überprüfungsausschusses, der den Rechnungsabschluss 2024 am 25.02.2025 geprüft und für in Ordnung befunden hat. – Der Bericht wird zur Kenntnis genommen.

4. Beschlussfassung über den RA 2024 und die Abweichungen gegenüber VA 2024

Der Obmann erläutert die Abweichungen gegenüber dem Voranschlag 2024:

a) Im Sachaufwand werden u.a. die Wartungen am Regenüberlaufbecken verbucht, diese sind u.a. wetterabhängig und nicht vorhersehbar: -7.798,37 €.

b) Im Transferaufwand wird das von der IKB vorgeschriebene Abwasserreinigungsentgelt verbucht, 2024 wurde eine Tarifierhöhung vorgenommen: +14.365,00 €.

Die Unter- und Überschreitungen werden einstimmig genehmigt.

Der Obmann erläutert den Rechnungsabschluss 2024, der den Verbandsmitgliedern vorab übermittelt wurde.


Der Rechnungsabschluss in der vorgelegten Form wird einstimmig beschlossen.

Der Obmann wird entlastet.

5. Anträge, Anfragen und Allfälliges

Der Obmann berichtet, dass die IKB vom 01.02.2023 bis 01.02.2025 insgesamt € 3.945,09 an Gebühr für die Notwasserversorgung Lans irrtümlich vom Konto des Kanalisationsverbands abgebucht hat. Der Betrag wurde unmittelbar nach Bekanntwerden von der Gemeinde Lans dem KV überwiesen.

F.d.R.d.A.:

A handwritten signature in black ink, appearing to read 'Benedikt Erhard', written in a cursive style.

Benedikt Erhard, Obmann

RAIFFEISEN REGIONALBANK HALL IN TIROL
BANKSTELLE SISTRANS, UNTERDORF 10
Ihr Betreuer Gassler-Arnold Sabine

IBAN: AT23 3636 2000 0802 1875
BIC: RZTIAT22362

Kanalisationsvbd Aldrans Lans Si 7
strans 362
Schalterpost 8020034
8.021.875

Datum Buchungstext	Wert	Betrag EUR
Alter Kontostand laut Auszug vom 30.12.2024		91.054,97
31.12 Abschluss per 31.12.2024		
Entgelt Kontoauszug	0101	-2,99
Buchungsentgelt	0101	-7,85
Kontoführung	0101	-25,73

Gutschriften 0,00
Lastschriften -36,57

Neuer Kontostand	
Guthaben EUR	91.018,40

Auszug 50/001 vom 31.12.2024



KONTOAUSZUG

Raiffeisen Regionalbank Hall in Tirol eGen

Auszugsnr.: 2023/00053

Konto: AT23 3636 2000 0802 1875 / EUR

Inhaber: Kanalverband

Datum	Buchungstext	Wert	Betrag WKZ
29.12.2023	Buchungscode: 105 SEPA Direct Debit Einzelbuchung Creditor Name: Kanalisationsverband Aldrans-Lans- Sistrans Verwendungszweck: Darlehen Nr. 318 983 001	29.12.2023	-4.539,52 EUR
29.12.2023	Buchungscode: 807 Preise / Spesen Verwendungszweck: Entgelt Kontoauszug	01.01.2024	-3,30 EUR
29.12.2023	Buchungscode: 807 Preise / Spesen Verwendungszweck: Buchungsentgelt	01.01.2024	-10,29 EUR
29.12.2023	Buchungscode: 807 Preise / Spesen Verwendungszweck: Kontoführung	01.01.2024	-24,44 EUR
Alter Kontostand			111.100,56 EUR
Gutschriften			0,00 EUR
Lastschriften			-4.577,55 EUR
Kontostand per 29.12.2023			106.523,01 EUR

Rechnungsabschluss 2024

Erläuterungen Abweichung gegenüber Voranschlag (gemäß § 16 (2) VRV 2015)

Fonds	Fondstext	Finanzposition	Finanzposition Text	ERA 24	EVA 24	ER Abweichung	FRA 24	FVA 24	FR Abweichung	Begründung
851000	Betriebe der Abwasserbeseitigung	1.755.000	Transfers an Unternehmen	414.365,00 €	400.000,00 €	14.365,00 €	414.365,00 €	400.000,00 €	14.365,00 €	Erhöhung IKB - Abwasserreinigungsentgelt

Finanzlage - Vergleich mit Vorjahren

Finanzierungswirksame Erträge	Konto ab 2020 - EHH	2024	2023	2022	2021	2020
Abgabenertragsanteile nach dem abgestuften Bevölkerungsschlüssel (einschl. Spielbank-Abgaben)	858, 8590, 8591					
Abgabenertragsanteile - Anteil Nächtigungen nach § 12 Abs. 8 FAG 2017	8592					
Abgabenertragsanteile - Vorausanteil nach § 12 Abs. 6 FAG 2017	8593					
Ertragsanteile ohne Spielbankabgabe	859 noch nicht berücksichtigte Konten					
Benützungsgebühren nach dem FAG	852					
Kommunalsteuer	833					
Interessentenbeiträge (Tiroler Verkehrsaufschließungsabgabengesetz, TBO)	850					
Grundsteuer A	830					
Grundsteuer B	831					
Zweitwohnsitzabgaben	842					
Lustbarkeitsabgaben (Vergnügungssteuern) ohne Zweckwidmung des Ertrages	837					
Abgaben für das Halten von Tieren (Hundesteuer)	838					
Abgaben von Ankündigungen	840					
Abgaben für den Gebrauch von öffentlichem Grund in den Gemeinden und des darüber befindlichen Luftraumes	841					
Verwaltungsabgaben	856					
Kurzparkzonenabgaben - Parkometerabgaben	835					
Abgaben nach dem Tiroler Parkabgabegesetz	844					
Zuschlagsabgaben zu Bundesabgaben (Tiroler Zuschlagsabgabegesetz 2011)	843					
Nebenansprüche (nach Landesabgabenordnung und BAO wie Mahngebühren, Säumniszuschläge, etc.)	849					
Jagd- und Fischereiabgaben (Gemeindeanteile)	853					
Kommissionsgebühren	857					
Sonstige Gemeindeabgaben (Ausschließliche Gemeindeabgaben, WBF-Beitrag, Feilbietungsabgaben, etc.)	832, 834, 839, 845, 846, 847, 848, 851, 854, 855					
Summe Erträge aus eigenen Steuern und Abgaben sowie Abgabenertragsanteilen		0,00	0,00	0,00	0,00	0,00
Transfers von Bund, Bundesfonds und Bundeskammern	860	4.678,00	4.726,00	4.774,00	3.747,00	0,00
Transfers von Ländern, Landesfonds und Landesammern	8610, 8619					
Bedarfszuweisungsmittel für strukturschwache Gemeinden nach § 12 Abs. 5 Z 2 FAG 2017	8611 im Ansatz 940					
Bedarfszuweisungsmittel landesinterner Finanzkraftausgleich nach § 12 Abs. 5 Z 4 FAG 2017	8612 im Ansatz 940					
Transfers von Ländern, Landesfonds und Landesammern	861 noch nicht berücksichtigte Konten					
Transfers von Gemeinden, Gemeindeverbände (ohne marktbest. Tätigkeit) und Gemeindefonds	862	484.450,32	564.470,87	456.282,34	661.452,79	570.379,20

Finanzierungswirksame Erträge	Konto ab 2020 - EHH	2024	2023	2022	2021	2020
Transfers von sonstigen Trägern öffentlichen Rechts und Sozialversicherungsträgern (z.B. AMS)	863					
Transfers von Unternehmen (ohne Finanzunternehmen) und andere inkl. Gemeindeverbände mit marktbest. Tätigkeit	864					
Transfers von Beteiligungen (Konto 080 bis 083)	865					
Transfers von Finanzunternehmungen (Kreditinstituten, Versicherungsgesellschaften, Pensionskassen)	866					
Transfers von privaten Organisationen ohne Erwerbszweck (Agrargem., Kirchen, Genossenschaften, Vereine etc.)	867					
Transfers von privaten Haushalten	868					
Bedarfszuweisungen aus dem Gemeindeausgleichsfonds (GAF)	8711					
Kapitaltransfers aus Gemeinde-Bedarfszuweisungsmittel	871 noch nicht berücksichtigte Konten					
Transfers von der Europäischen Union und vom sonstigen Ausland	880, 888					
Erträge aus Veräußerungen (Verkaufserlöse)	800 bis 808					
Erträge und Gebühren aus Leistungen	810, 812, 816					
Miet- und Pächterträge	811					
Sonstige Erträge aus wirtschaftlicher Tätigkeit (Zinserträge, Dividenden, Kursgewinne, Rückersätze, etc.)	820 bis 829	4,35	2,90	2,04	13,50	4,24
Gewinnentnahmen der Gemeinde	869					
Investitions- und Tilgungszuschüsse zw. Unternehmungen und marktbest. Betrieben der Gemeinde (innerh. Gemeinde)	879					
Sonstige Erträge	809, 814					
Summe Erträge aus wirtschaftlicher Tätigkeit		489.132,67	569.199,77	461.058,38	665.213,29	570.383,44
Gesamtsumme Finanzierungswirksame Erträge (Kontoklasse 8)		489.132,67	569.199,77	461.058,38	665.213,29	570.383,44

Weitere ausgewählte Positionen - Einzahlungen	Konto ab 2020 - FHH	2024	2023	2022	2021	2020
Wasser-/Kanalanschlussgebühren	305, 307, 308, 309 in den Ansätzen 850/851	0,00				
Annuitätenzuschüsse/Schuldendienstsätze	3008					
Kapitaltransferzahlungen von Trägern des öffentlichen Rechts	300 außer 3008, 301, 302, 303					
Sonstige Kapitaltransferzahlungen	304, 306					
Summe weitere ausgewählte Positionen - Einzahlungen		0,00	0,00			

Finanzlage - Vergleich mit Vorjahren

Finanzierungswirksame Aufwendungen	Konto ab 2020 - EHH	2024	2023	2022	2021	2020
Gebrauchs- und Verbrauchsgüter (Kontenklasse 4)	400 bis 480					
Energiebezüge	600	2.832,37	2.743,23	274,17	582,57	495,75
Instandhaltungen	610 bis 619	4.570,88	8.376,94	4.568,06	19.435,59	5.323,84
Zinsen für Finanzschulden, Finanzierungsleasing und Geldverkehrsspesen	650 bis 659 ohne 656	15.554,31	17.360,67	992,32	976,41	594,91
Versicherungen	670	39,96	39,96	39,96	79,92	39,96
Sonstige Aufwendungen aus Kontenklasse 6	620,621,630,631,640,656,691,697			350,00		
Miet- und Pachtaufwand, Operating Leasing, Public Private Partnerships	700, 705, 707					
Öffentliche Abgaben	710, 711			0,13	3,00	0,14
Reisegebühren	724					
Verschiedene Aufwendungen	720, 722 bis 729 ohne 724	1.777,80	3.569,00	2.407,95	6.260,85	2.194,88
Sonstige Aufwendungen (Kontenklasse 7)	790					
Summe Aufwendungen aus Gebrauchs- u. Verbrauchsgüter sowie Verwaltungs- u. Betriebsaufwand		24.775,32	32.089,80	8.632,59	27.338,34	8.649,48
Bezüge der gewählten Organe	721					
Leistungen für Personal (Personalaufwand)	500 bis 590					
Pensionen und sonstige Ruhensbezüge	760					
Summe Aufwendungen aus Personal		0,00	0,00	0,00	0,00	0,00
Transfers an Bund, Bundesfonds und Bundeskammern	750					
Transfers an Länder - Beiträge zur Mindestsicherung	751 im Ansatz 411					
Transfers an Länder - Behindertenhilfe/Rehabilitation	751 im Ansatz 413					
Transfers an Länder - Kinder- und Jugendhilfe	751 im Ansatz 439					
Transfers an Länder - Beitrag Tiroler Gesundheitsfonds	751 im Ansatz 590					
Transfers an Länder - Beiträge, Umlagen Bezirkskrankenhäuser	751, 757, 777 im Ansatz 560					
Transfers an Länder - Landesumlage	751 im Ansatz 930					
Transfers an Länder - Tiroler Rettungsdienst - Finanzierungsbeitrag	751 im Ansatz 530					
Transfers an Länder - Sonstige Beiträge an das Land	751 in allen anderen Ansätzen					
Transfers an Gemeinden, Gemeindeverbände (ohne marktbestimmte Tätigkeit) und Gemeindefonds	752					
Transfers an Sozialversicherungsträger	753					
Transfers an sonstige Träger des öffentlichen Rechts	754					
Transfers an Unternehmen (ohne Finanzunternehmen) und Gemeindeverbände mit marktbestimmter Tätigkeit	755	414.365,00	402.296,00	390.579,00	386.711,99	315.714,00
Transfers an Finanzunternehmen (Kreditinstitute, Versicherungsgesellschaften, freiw. Pensionskassen)	756					
Transfers an inländische private Organisationen ohne Erwerbszweck (Agrargem., Kirchen, Genoss., Vereine etc.)	757 ohne Ansatz 560					

Finanzierungswirksame Aufwendungen	Konto ab 2020 - EHH	2024	2023	2022	2021	2020
Transfers an Unternehmungen (Eigenbetriebe) ohne Rechtspersönlichkeit	759					
Entschädigungen	764					
Sonstige Transfers an private Haushalte	768					
Gewinnentnahmen der Gemeinde von Unternehmungen und marktbestimmten Betrieben der Gemeinde	769					
Transfers an das Ausland	780					
Transfers an Beteiligungen der Gemeinde/des Gemeindeverbandes	781					
Kapitaltransfers an Bund, Bundesfonds und Bundeskammern	770					
Kapitaltransfers an Länder, Landesfonds und Landeskammern	771					
Kapitaltransfers an Gemeinden, Gemeindeverbände (ohne marktbestimmte Tätigkeit) und -fonds	772				426.889,07	0,00
Kapitaltransfers an Sozialversicherungsträger	773					
Kapitaltransfers an sonstige Träger des öffentlichen Rechts	774					
Kapitaltransfers an Unternehmen (ohne Finanzunternehmen), Gemeindeverbände mit marktbest. Tätigkeit und andere	775					
Kapitaltransfers an Finanzunternehmungen (Kreditinstitute, Versicherungsgesellschaften, selbst. Pensionskassen)	776					
Kapitaltransfers an inländische private Organisationen ohne Erwerbszweck (Agrargem., Kirchen, Genoss., Vereine, etc.)	777 ohne Ansatz 560					
Kapitaltransfers an inländische private Haushalte	778					
Kapitaltransfers an das Ausland	785					
Kapitaltransfers an Beteiligungen der Gemeinde/des Gemeindeverbandes	786					
Investitions- und Tilgungszuschüsse zw. Unternehmungen und marktbest. Betrieben der Gemeinde (innerh. Gemeinde)	779					
Summe Aufwendungen aus Transferzahlungen		414.365,00	402.296,00	390.579,00	813.601,06	315.714,00
Gesamtsumme Finanzierungswirksame Aufwendungen (Kontoklassen 4 bis 7)		439.140,32	434.385,80	399.211,59	840.939,40	324.363,48

Rechnungsabschluss 2024
Nachweis über Leistungen für Personal

		Beamte	Vertragsbedienstete	sonst. Bedienstete	Nebengeb, DG-Beitr.	
Grp/Fonds	Gruppen-/Fondsbezeichnung	500000-501999	510000-511999	520000-523999	freiwillige Sozialleist.	Gesamtsumme
Konto	Kontenbezeichnung	530000-531999	540000-541999	550000-553999	560000-590999	

Keine Einträge vorhanden.

Rechnungsabschluss 2024

Forderungen und Verbindlichkeiten

Fonds	Konto	MVAG	VorhabenCd	Kontenbezeichnung	Endstand 31.12.2024	Anfangsstand 31.12.2023
Mittelaufbringungen Haushaltsrest						
851000	823000	2131/3131		Sonstige Zinserträge	1,20	1,20
851000	862000	2121/3121		Lfd. Transferz. von Gemeinden	32.426,62	32.426,62
Teilsumme A					32.427,82	32.427,82
	271000	4110		Umsatzsteuer Verrechnungsk. - Gutschrift	522,90	0,00
	360000	4120		Umsatzsteuer	3.242,66	0,00
	371000	4120		Umsatzsteuer Verrechnungsk. - Zahllast	9,02	0,00
Teilsumme C					3.774,58	0,00
Summe Mittelaufbringungen Haushaltsrest					36.202,40	32.427,82
Mittelverwendungen Haushaltsrest						
851000	600000	2222/3222		Strom	0,00	55,85
851000	659000	2244/3244		Geldverkehrs- und Bankspesen	33,11	33,11
851000	728000	2225/3225		Entgelte für sonstige Leistungen	0,00	420,12
Teilsumme A					33,11	509,08
Summe Mittelverwendungen Haushaltsrest					33,11	509,08
Saldo Mittelaufbringungen abzgl. Mittelverwendungen Haushaltsrest					36.169,29	31.918,74

Rechnungsabschluss 2024
Nachweis der Inneren Darlehen

Nummer	Bezeichnung	urspr. Höhe	Stand am 31.12.2023	Zugang	Tilgung	Zinsen	Schuldend.	Stand am
---------------	--------------------	--------------------	--------------------------------	---------------	----------------	---------------	-------------------	-----------------

Keine Einträge vorhanden.



Kanalisationsverband Aldrans-Lans-Sistrans

Dorfstrasse 43, 6072 Lans

Rechnungsabschluss für das Finanzjahr **2024**

Bezirk	Innsbruck Land
Behördenkennziffer	170325
Fläche	2.282,00 ha
Einwohneranzahl	6.060

Rechnungsabschluss 2024
Ergebnisrechnung RA Gesamthaushalt - interne Vergütungen enthalten

Ebene	Code	Mittelverwendungs- und -aufbringungsgruppe (1.Ebene)	RA 2024	VA 2024	Differenz
1	211	Erträge aus der operativen Verwaltungstätigkeit	0,00	0,00	0,00
1	212	Erträge aus Transfers	489.128,32	487.900,00	1.228,32
1	213	Finanzerträge	4,35	100,00	-95,65
SU	21	Summe Erträge	489.132,67	488.000,00	1.132,67
1	221	Personalaufwand	0,00	0,00	0,00
1	222	Sachaufwand	44.201,63	52.000,00	-7.798,37
1	223	Transferaufwand	414.365,00	400.000,00	14.365,00
1	224	Finanzaufwand	15.554,31	16.100,00	-545,69
SU	22	Summe Aufwendungen	474.120,94	468.100,00	6.020,94
SA0	SA0	Saldo (0) Nettoergebnis (21-22)	15.011,73	19.900,00	-4.888,27
1	230	Entnahmen von Haushaltsrücklagen	0,00	0,00	0,00
1	240	Zuweisungen an Haushaltsrücklagen	0,00	0,00	0,00
SA01	SA01	Saldo (01) Haushaltsrücklagen (230-240)	0,00	0,00	0,00
SA00	SA00	Saldo (00) Nettoergebnis nach Haushaltsrücklagen (SA0+SA01)	15.011,73	19.900,00	-4.888,27

Rechnungsabschluss 2024
Finanzierungsrechnung RA Gesamthaushalt - interne Vergütungen enthalten

Ebene	Code	Mittelverwendungs- und -aufbringungsgruppe (1.Ebene)	RA 2024	VA 2024	Differenz
1	311	Einzahlungen aus operativer Verwaltungstätigkeit	0,00	0,00	0,00
1	312	Einzahlungen aus Transfers	489.128,32	487.900,00	1.228,32
1	313	Einzahlungen aus Finanzerträgen	4,35	100,00	-95,65
SU	31	Summe Einzahlungen operative Gebarung	489.132,67	488.000,00	1.132,67
1	321	Auszahlungen aus Personalaufwand	0,00	0,00	0,00
1	322	Auszahlungen aus Sachaufwand	9.696,98	17.500,00	-7.803,02
1	323	Auszahlungen aus Transfers	414.365,00	400.000,00	14.365,00
1	324	Auszahlungen aus Finanzaufwand	15.554,31	16.100,00	-545,69
SU	32	Summe Auszahlungen operative Gebarung	439.616,29	433.600,00	6.016,29
SA1	SA1	Saldo (1) Geldfluss aus der operativen Gebarung (31-32)	49.516,38	54.400,00	-4.883,62
1	331	Einzahlungen aus der Investitionstätigkeit	0,00	0,00	0,00
1	332	Einz. a.d. Rückzahlung von Darlehen u. gewähr. Vorschüssen	0,00	0,00	0,00
1	333	Einzahlungen aus Kapitaltransfers	0,00	0,00	0,00
SU	33	Summe Einzahlungen investive Gebarung	0,00	0,00	0,00
1	341	Auszahlungen aus der Investitionstätigkeit	0,00	0,00	0,00
1	342	Ausz. a.d. Gewährung von Darlehen sowie gewähr. Vorschüssen	0,00	0,00	0,00
1	343	Auszahlungen aus Kapitaltransfers	0,00	0,00	0,00
SU	34	Summe Auszahlungen investive Gebarung	0,00	0,00	0,00
SA2	SA2	Saldo (2) Geldfluss aus der investiven Gebarung (33-34)	0,00	0,00	0,00
SA3	SA3	Saldo (3) Nettofinanzierungssaldo (SA1+SA2)	49.516,38	54.400,00	-4.883,62

Rechnungsabschluss 2024
Finanzierungsrechnung RA Gesamthaushalt - interne Vergütungen enthalten

Ebene	Code	Mittelverwendungs- und -aufbringungsgruppe (1.Ebene)	RA 2024	VA 2024	Differenz
1	351	Einzahlungen aus der Aufnahme von Finanzschulden	0,00	0,00	0,00
1	353	Einz. infolge Kapitaltausch b. derivat. Fin.instr. m.Grundg.	0,00	0,00	0,00
1	355	Einzahlungen aus dem Abgang von Finanzinstrumenten	0,00	0,00	0,00
SU	35	Summe Einzahlungen aus der Finanzierungstätigkeit	0,00	0,00	0,00
1	361	Auszahlungen aus der Tilgung von Finanzschulden	54.361,61	54.200,00	161,61
1	363	Ausz. infolge Kapitaltausch b. derivat. Fin.instr. m.Grundg.	0,00	0,00	0,00
1	365	Auszahlungen für den Erwerb von Finanzinstrumenten	0,00	0,00	0,00
SU	36	Summe Auszahlungen aus der Finanzierungstätigkeit	54.361,61	54.200,00	161,61
SA4	SA4	Saldo (4) Geldfluss aus der Finanzierungstätigkeit (35-36)	-54.361,61	-54.200,00	-161,61
SA5	SA5	Saldo (5) Geldfluss aus VA-wirksamer Gebarung (SA3+SA4)	-4.845,23	200,00	-5.045,23
1	411	Einzahlungen aus nicht VA-wirksamen Forderungen	85.475,02		
1	412	Einzahlungen aus nicht VA-wirksamen Verbindlichkeiten	83.594,12		
1	413	Einz. aus Aufn. von zur Kassenstärkung eingeg. Geldverbindl.	0,00		
SU	41	Summe Einzahlungen aus der nicht VA-wirksamen Gebarung	169.069,14		
1	421	Auszahlungen aus nicht VA-wirksamen Forderungen	43.099,56		
1	422	Auszahlungen aus nicht VA-wirksamen Verbindlichkeiten	136.628,96		
1	423	Ausz. zur Tilg. von zur Kassenstärkung eingeg. Geldverbindl.	0,00		
SU	42	Summe Auszahlungen aus der nicht VA-wirksamen Gebarung	179.728,52		
SA6	SA6	Saldo (6) Geldfluss aus nicht VA-wirksamen Gebarung (41-42)	-10.659,38		

Rechnungsabschluss 2024
Finanzierungsrechnung RA Gesamthaushalt - interne Vergütungen enthalten

SA7	SA7	Saldo (7) Veränderung an Zahlungsmitteln (SA5+SA6)	-15.504,61
------------	------------	---	-------------------

V e r p r o b u n g

A	Anfangsbestand liquide Mittel (31.12.2023)	106.523,01
B	Anfangsbestand kurzfristige Finanzschulden aus überzogenen Konten bei Kreditinstituten (31.12.2023)	0,00
C	Endbestand liquide Mittel (31.12.2024)	91.018,40
D	Endbestand kurzfristige Finanzschulden aus überzogenen Konten bei Kreditinstituten (31.12.2024)	0,00
	Veränderung der Summe der Zahlungsmittel (= (C+D) - (A+B))	-15.504,61

Rechnungsabschluss 2024

Anlage 1c - Vermögensrechnung

Ebene	Code	Position	AKTIVA	RA 2024	RA 2023	Differenz
1	101	A.I	Immaterielle Vermögenswerte	0,00	0,00	0,00
2	1023	A.II.3	Wasser- und Abwasserbauten und -anlagen	465.871,27	493.958,55	-28.087,28
2	1025	A.II.5	Technische Anlagen, Fahrzeuge und Maschinen	51.700,01	58.593,35	-6.893,34
2	1028	A.II.8	Geleistete Anzahlungen für Anlagen und Anlagen in Bau	385.904,05	385.904,05	0,00
1	102	A.II	Sachanlagen	903.475,33	938.455,95	-34.980,62
1	103	A.III	Aktive Finanzinstrumente/Langfristiges Finanzvermögen	0,00	0,00	0,00
1	104	A.IV	Beteiligungen	0,00	0,00	0,00
1	106	A.V	Langfristige Forderungen	0,00	0,00	0,00
0	10	A	Langfristiges Vermögen	903.475,33	938.455,95	-34.980,62
2	1133	B.I.3	Sonstige kurzfristige Forderungen	36.201,20	36.201,20	0,00
2	1134	B.I.4	Sonstige kurzfristige Forderungen (VA-unwirksame Gebarung)	-42.134,29	336,36	-42.470,65
1	113	B.I	Kurzfristige Forderungen	-5.933,09	36.537,56	-42.470,65
1	114	B.II	Vorräte	0,00	0,00	0,00
2	1151	B.III.1	Kassa, Bankguthaben, Schecks	91.018,40	106.523,01	-15.504,61
1	115	B.III	Liquide Mittel	91.018,40	106.523,01	-15.504,61
1	116	B.IV	Aktive Finanzinstrumente/Kurzfristiges Finanzvermögen	0,00	0,00	0,00
1	117	B.V	Aktive Rechnungsabgrenzung	0,00	0,00	0,00
0	11	B	Kurzfristiges Vermögen	85.085,31	143.060,57	-57.975,26
SU			Summe Aktiva (10 + 11)	988.560,64	1.081.516,52	-92.955,88

Rechnungsabschluss 2024

Anlage 1c - Vermögensrechnung

Ebene	Code	Position	PASSIVA	RA 2024	RA 2023	Differenz
2	1210	C.I	Saldo der Eröffnungsbilanz	586.989,18	586.989,18	0,00
1	121	C.I	Saldo der Eröffnungsbilanz	586.989,18	586.989,18	0,00
2	1220	C.II	Kumuliertes Nettoergebnis	147.422,27	132.410,54	15.011,73
1	122	C.II	Kumuliertes Nettoergebnis	147.422,27	132.410,54	15.011,73
1	123	C.III	Haushaltsrücklagen	0,00	0,00	0,00
1	124	C.IV	Neubewertungsrücklagen	0,00	0,00	0,00
1	125	C.V	Fremdwährungsumrechnungsrücklagen	0,00	0,00	0,00
0	12	C	Nettovermögen (Ausgleichsposten)	734.411,45	719.399,72	15.011,73
1	131	D.I	Investitionszuschüsse	0,00	0,00	0,00
0	13	D	Investitionszuschüsse (Kapitaltransfers)	0,00	0,00	0,00
2	1411	E.I.1	Langfristige Finanzschulden	300.000,00	354.361,61	-54.361,61
1	141	E.I	Langfristige Finanzschulden, netto	300.000,00	354.361,61	-54.361,61
1	142	E.II	Langfristige Verbindlichkeiten	0,00	0,00	0,00
1	143	E.III	Langfristige Rückstellungen	0,00	0,00	0,00
0	14	E	Langfristige Fremdmittel	300.000,00	354.361,61	-54.361,61
1	151	F.I	Kurzfristige Finanzschulden, netto	0,00	0,00	0,00
2	1521	F.II.1	Kurzfristige Verbindlichkeiten aus Lieferungen u. Leistungen	31,91	603,07	-571,16
2	1524	F.II.4	Sonst. kurzfristige Verbindlichkeiten (VA-unwirk. Gebarung)	-45.882,72	7.152,12	-53.034,84
1	152	F.II	Kurzfristige Verbindlichkeiten	-45.850,81	7.755,19	-53.606,00
1	153	F.III	Kurzfristige Rückstellungen	0,00	0,00	0,00
1	154	F.IV	Passive Rechnungsabgrenzung	0,00	0,00	0,00
0	15	F	Kurzfristige Fremdmittel	-45.850,81	7.755,19	-53.606,00
SU			Summe Passiva (12 + 13 + 14 + 15)	988.560,64	1.081.516,52	-92.955,88

Rechnungsabschluss 2024

Anlage 1d - Nettovermögensveränderungsrechnung

Nettovermögensveränderungsrechnung	Saldo der Eröffnungsbilanz	Kumuliertes Nettoergebnis	Haushalts- rücklagen	Neubewertungs- rücklagen	Fremdwährungs- umrechnungs- rücklagen	Summe Nettovermögen
Nettovermögen zum 31.12.2023	586.989,18	132.410,54	0,00	0,00	0,00	719.399,72
1. Änderungen der Ansatz- und Bewertungsmethoden	0,00	0,00	-----	0,00	0,00	0,00
2. Nacherfassung von Vermögenswerten	0,00	0,00	-----	-----	-----	0,00
3. Änderung der erstmaligen Eröffnungsbilanz (gem. § 38 Abs. 8)	0,00	0,00	-----	0,00	0,00	0,00
Angepasstes Nettovermögen zum 31.12.2023	586.989,18	132.410,54	0,00	0,00	0,00	719.399,72
4. Veränderung aus der Bewertung von zur Veräußerung verfügbarer Finanzinstrumente	-----	-----	-----	0,00	-----	0,00
5. Veränderung aus der Bewertung von Beteiligungen	-----	-----	-----	0,00	-----	0,00
6. Veränderung aus der Umrechnung von Vermögen und Fremdmittel in fremder Währung	-----	-----	-----	-----	0,00	0,00
7. Veränderung aus Kapitalverminderungen und -erhöhungen	-----	0,00	0,00	0,00	0,00	0,00
Summe Nettoveränderung, die nicht in die Ergebnisrechnung eingegangen ist	0,00	0,00	0,00	0,00	0,00	0,00
8. Nettoergebnis des Finanzjahres (SA0)	-----	15.011,73	-----	-----	-----	15.011,73
9. Haushaltsrücklagen (SA01)	-----	0,00	0,00	-----	-----	0,00
Nettovermögen zum 31.12.2024	586.989,18	147.422,27	0,00	0,00	0,00	734.411,45

Rechnungsabschluss 2024
Einzelnachweis über die liquiden Mittel - Kassenstärker

Konto	Bezeichnung des liquiden Mittels	IBAN	Stand	Einzahlungen	Auszahlungen	Stand
			31.12.2023			31.12.2024
1151	Kassa, Bankguthaben, Schecks					
210000	Hauptkonto RaiffeisenRegionalbank Hall	AT233636200008021875	106.523,01	580.680,92	596.185,53	91.018,40
210001	Hauptkonto Raiffeisenbank Verr.konto Ausgaben		0,00	1.057.156,52	1.057.156,52	0,00
210002	Hauptkonto Raiffeisenbank Verr.konto Einnahmen		0,00	2.307.155,42	2.307.155,42	0,00
210003	Verrechnungskonto Einzüge/Überweisungen		0,00	70.684,38	70.684,38	0,00
Summe Kassa, Bankguthaben, Schecks			106.523,01	4.015.677,24	4.031.181,85	91.018,40
Gesamtsumme der liquiden Mittel			106.523,01	4.015.677,24	4.031.181,85	91.018,40

Rechnungsabschluss 2024
Anlage 1e - Ergebnisrechnung nach § 1 Abs. 2

Mittelverwendungs- und aufbringungsgruppen / sinngemäße Entsprechung bei wirtschaftlichen Unternehmungen	Gesamthaushalt 2024	Wirtschaftliche Unternehmungen 2024	Summe für die Gebietskörper- schaft
Erträge / Erträge	489.132,67		489.132,67
Personalaufwand / Personalaufwand	0,00		0,00
Sach-, Transfer-, Finanzaufwand / Sonstiger Aufwand	474.120,94		474.120,94
Nettoergebnis / Jahresergebnis	15.011,73		15.011,73
Entnahmen von Haushaltsrücklagen / Auflösung von Rücklagen	0,00		0,00
Zuweisungen an Haushaltsrücklagen / Zuweisung zu Rücklagen	0,00		0,00
Gewinnvortrag/Verlustvortrag aus dem Vorjahr	0,00		0,00
Nettoergebnis nach Haushaltsrücklagen / Bilanzgewinn, Bilanzverlust	15.011,73		15.011,73

Rechnungsabschluss 2024

Anlage 1f - Vermögensrechnung nach § 1 Abs. 2

Codes / sinngemäße Entsprechung bei wirtschaftlichen Unternehmungen	Gesamthaushalt 2024	Wirtschaftliche Unternehmungen 2024	Summe für die Gebietskörper- schaft
AKTIVA			
Immaterielle Vermögenswerte / Immaterielle Vermögensgegenstände	0,00		0,00
Sachanlagen / Sachanlagen	903.475,33		903.475,33
Aktive Finanzinstrumente und Beteiligungen / Finanzanlagen	0,00		0,00
Vorräte / Vorräte	0,00		0,00
Forderungen / Forderungen und sonstige Vermögensgegenstände und latente Steuern	-5.933,09		-5.933,09
Kurzfristiges Finanzvermögen / Wertpapiere und Anteile	0,00		0,00
Liquide Mittel / Kassenbestand, Schecks, Guthaben bei Kreditinstituten	91.018,40		91.018,40
Aktive Rechnungsabgrenzung / Rechnungsabgrenzungsposten	0,00		0,00
Summe Aktiva	988.560,64		988.560,64
PASSIVA			
Eigenmittel			
Nettovermögen (Ausgleichsposten) / Eigenkapital	734.411,45		734.411,45
Fremdmittel			
Investitionszuschüsse / Investitionskostenzuschüsse	0,00		0,00
Rückstellungen / Rückstellungen	0,00		0,00
Finanzschulden, Verbindlichkeiten / Verbindlichkeiten	254.149,19		254.149,19
Passive Rechnungsabgrenzungen / Rechnungsabgrenzungsposten	0,00		0,00
Summe Passiva	988.560,64		988.560,64

Rechnungsabschluss 2024**Ergebnisrechnung Bereichsbudget 0 / Vertretungskörper und allgemeine Verwaltung - interne Vergütungen enthalten**

Ebene	Code	Mittelverwendungs- und -aufbringungsgruppe (1. & 2.Ebene)	RA 2024	VA 2024	Differenz
1	211	Erträge aus der operativen Verwaltungstätigkeit	0,00	0,00	0,00
1	212	Erträge aus Transfers	0,00	0,00	0,00
1	213	Finanzerträge	0,00	0,00	0,00
SU	21	Summe Erträge	0,00	0,00	0,00
1	221	Personalaufwand	0,00	0,00	0,00
1	222	Sachaufwand	0,00	0,00	0,00
1	223	Transferaufwand	0,00	0,00	0,00
1	224	Finanzaufwand	0,00	0,00	0,00
SU	22	Summe Aufwendungen	0,00	0,00	0,00
SA0	SA0	Saldo (0) Nettoergebnis (21-22)	0,00	0,00	0,00
1	230	Entnahmen von Haushaltsrücklagen	0,00	0,00	0,00
1	240	Zuweisungen an Haushaltsrücklagen	0,00	0,00	0,00
SA01	SA01	Saldo (01) Haushaltsrücklagen (230-240)	0,00	0,00	0,00
SA00	SA00	Saldo (00) Nettoergebnis nach Haushaltsrücklagen (SA0+SA01)	0,00	0,00	0,00

Rechnungsabschluss 2024**Finanzierungsrechnung Bereichsbudget 0 / Vertretungskörper und allgemeine Verwaltung - interne Vergütungen enthalten**

Ebene	Code	Mittelverwendungs- und -aufbringungsgruppe (1. & 2.Ebene)	RA 2024	VA 2024	Differenz
1	311	Einzahlungen aus operativer Verwaltungstätigkeit	0,00	0,00	0,00
1	312	Einzahlungen aus Transfers	0,00	0,00	0,00
1	313	Einzahlungen aus Finanzerträgen	0,00	0,00	0,00
SU	31	Summe Einzahlungen operative Gebarung	0,00	0,00	0,00
1	321	Auszahlungen aus Personalaufwand	0,00	0,00	0,00
1	322	Auszahlungen aus Sachaufwand	0,00	0,00	0,00
1	323	Auszahlungen aus Transfers	0,00	0,00	0,00
1	324	Auszahlungen aus Finanzaufwand	0,00	0,00	0,00
SU	32	Summe Auszahlungen operative Gebarung	0,00	0,00	0,00
SA1	SA1	Saldo (1) Geldfluss aus der operativen Gebarung (31-32)	0,00	0,00	0,00
1	331	Einzahlungen aus der Investitionstätigkeit	0,00	0,00	0,00
1	332	Einz. a.d. Rückzahlung von Darlehen u. gewähr. Vorschüssen	0,00	0,00	0,00
1	333	Einzahlungen aus Kapitaltransfers	0,00	0,00	0,00
SU	33	Summe Einzahlungen investive Gebarung	0,00	0,00	0,00
1	341	Auszahlungen aus der Investitionstätigkeit	0,00	0,00	0,00
1	342	Ausz. a.d. Gewährung von Darlehen sowie gewähr. Vorschüssen	0,00	0,00	0,00
1	343	Auszahlungen aus Kapitaltransfers	0,00	0,00	0,00
SU	34	Summe Auszahlungen investive Gebarung	0,00	0,00	0,00
SA2	SA2	Saldo (2) Geldfluss aus der investiven Gebarung (33-34)	0,00	0,00	0,00
SA3	SA3	Saldo (3) Nettofinanzierungssaldo (SA1+SA2)	0,00	0,00	0,00

Rechnungsabschluss 2024**Finanzierungsrechnung Bereichsbudget 0 / Vertretungskörper und allgemeine Verwaltung - interne Vergütungen enthalten**

Ebene	Code	Mittelverwendungs- und -aufbringungsgruppe (1. & 2.Ebene)	RA 2024	VA 2024	Differenz
1	351	Einzahlungen aus der Aufnahme von Finanzschulden	0,00	0,00	0,00
1	353	Einz. infolge Kapitaltausch b. derivat. Fin.instr. m.Grundg.	0,00	0,00	0,00
1	355	Einzahlungen aus dem Abgang von Finanzinstrumenten	0,00	0,00	0,00
SU	35	Summe Einzahlungen aus der Finanzierungstätigkeit	0,00	0,00	0,00
1	361	Auszahlungen aus der Tilgung von Finanzschulden	0,00	0,00	0,00
1	363	Ausz. infolge Kapitaltausch b. derivat. Fin.instr. m.Grundg.	0,00	0,00	0,00
1	365	Auszahlungen für den Erwerb von Finanzinstrumenten	0,00	0,00	0,00
SU	36	Summe Auszahlungen aus der Finanzierungstätigkeit	0,00	0,00	0,00
SA4	SA4	Saldo (4) Geldfluss aus der Finanzierungstätigkeit (35-36)	0,00	0,00	0,00
SA5	SA5	Saldo (5) Geldfluss aus VA-wirksamer Gebarung (SA3+SA4)	0,00	0,00	0,00

Rechnungsabschluss 2024**Ergebnisrechnung Bereichsbudget 1 / Öffentliche Ordnung und Sicherheit - interne Vergütungen enthalten**

Ebene	Code	Mittelverwendungs- und -aufbringungsgruppe (1. & 2.Ebene)	RA 2024	VA 2024	Differenz
1	211	Erträge aus der operativen Verwaltungstätigkeit	0,00	0,00	0,00
1	212	Erträge aus Transfers	0,00	0,00	0,00
1	213	Finanzerträge	0,00	0,00	0,00
SU	21	Summe Erträge	0,00	0,00	0,00
1	221	Personalaufwand	0,00	0,00	0,00
1	222	Sachaufwand	0,00	0,00	0,00
1	223	Transferaufwand	0,00	0,00	0,00
1	224	Finanzaufwand	0,00	0,00	0,00
SU	22	Summe Aufwendungen	0,00	0,00	0,00
SA0	SA0	Saldo (0) Nettoergebnis (21-22)	0,00	0,00	0,00
1	230	Entnahmen von Haushaltsrücklagen	0,00	0,00	0,00
1	240	Zuweisungen an Haushaltsrücklagen	0,00	0,00	0,00
SA01	SA01	Saldo (01) Haushaltsrücklagen (230-240)	0,00	0,00	0,00
SA00	SA00	Saldo (00) Nettoergebnis nach Haushaltsrücklagen (SA0+SA01)	0,00	0,00	0,00

Rechnungsabschluss 2024

Finanzierungsrechnung Bereichsbudget 1 / Öffentliche Ordnung und Sicherheit - interne Vergütungen enthalten

Ebene	Code	Mittelverwendungs- und -aufbringungsgruppe (1. & 2.Ebene)	RA 2024	VA 2024	Differenz
1	311	Einzahlungen aus operativer Verwaltungstätigkeit	0,00	0,00	0,00
1	312	Einzahlungen aus Transfers	0,00	0,00	0,00
1	313	Einzahlungen aus Finanzerträgen	0,00	0,00	0,00
SU	31	Summe Einzahlungen operative Gebarung	0,00	0,00	0,00
1	321	Auszahlungen aus Personalaufwand	0,00	0,00	0,00
1	322	Auszahlungen aus Sachaufwand	0,00	0,00	0,00
1	323	Auszahlungen aus Transfers	0,00	0,00	0,00
1	324	Auszahlungen aus Finanzaufwand	0,00	0,00	0,00
SU	32	Summe Auszahlungen operative Gebarung	0,00	0,00	0,00
SA1	SA1	Saldo (1) Geldfluss aus der operativen Gebarung (31-32)	0,00	0,00	0,00
1	331	Einzahlungen aus der Investitionstätigkeit	0,00	0,00	0,00
1	332	Einz. a.d. Rückzahlung von Darlehen u. gewähr. Vorschüssen	0,00	0,00	0,00
1	333	Einzahlungen aus Kapitaltransfers	0,00	0,00	0,00
SU	33	Summe Einzahlungen investive Gebarung	0,00	0,00	0,00
1	341	Auszahlungen aus der Investitionstätigkeit	0,00	0,00	0,00
1	342	Ausz. a.d. Gewährung von Darlehen sowie gewähr. Vorschüssen	0,00	0,00	0,00
1	343	Auszahlungen aus Kapitaltransfers	0,00	0,00	0,00
SU	34	Summe Auszahlungen investive Gebarung	0,00	0,00	0,00
SA2	SA2	Saldo (2) Geldfluss aus der investiven Gebarung (33-34)	0,00	0,00	0,00
SA3	SA3	Saldo (3) Nettofinanzierungssaldo (SA1+SA2)	0,00	0,00	0,00

Rechnungsabschluss 2024**Finanzierungsrechnung Bereichsbudget 1 / Öffentliche Ordnung und Sicherheit - interne Vergütungen enthalten**

Ebene	Code	Mittelverwendungs- und -aufbringungsgruppe (1. & 2.Ebene)	RA 2024	VA 2024	Differenz
1	351	Einzahlungen aus der Aufnahme von Finanzschulden	0,00	0,00	0,00
1	353	Einz. infolge Kapitaltausch b. derivat. Fin.instr. m.Grundg.	0,00	0,00	0,00
1	355	Einzahlungen aus dem Abgang von Finanzinstrumenten	0,00	0,00	0,00
SU	35	Summe Einzahlungen aus der Finanzierungstätigkeit	0,00	0,00	0,00
1	361	Auszahlungen aus der Tilgung von Finanzschulden	0,00	0,00	0,00
1	363	Ausz. infolge Kapitaltausch b. derivat. Fin.instr. m.Grundg.	0,00	0,00	0,00
1	365	Auszahlungen für den Erwerb von Finanzinstrumenten	0,00	0,00	0,00
SU	36	Summe Auszahlungen aus der Finanzierungstätigkeit	0,00	0,00	0,00
SA4	SA4	Saldo (4) Geldfluss aus der Finanzierungstätigkeit (35-36)	0,00	0,00	0,00
SA5	SA5	Saldo (5) Geldfluss aus VA-wirksamer Gebarung (SA3+SA4)	0,00	0,00	0,00

Rechnungsabschluss 2024**Ergebnisrechnung Bereichsbudget 2 / Unterricht, Erziehung, Sport und Wissenschaft - interne Vergütungen enthalten**

Ebene	Code	Mittelverwendungs- und -aufbringungsgruppe (1. & 2.Ebene)	RA 2024	VA 2024	Differenz
1	211	Erträge aus der operativen Verwaltungstätigkeit	0,00	0,00	0,00
1	212	Erträge aus Transfers	0,00	0,00	0,00
1	213	Finanzerträge	0,00	0,00	0,00
SU	21	Summe Erträge	0,00	0,00	0,00
1	221	Personalaufwand	0,00	0,00	0,00
1	222	Sachaufwand	0,00	0,00	0,00
1	223	Transferaufwand	0,00	0,00	0,00
1	224	Finanzaufwand	0,00	0,00	0,00
SU	22	Summe Aufwendungen	0,00	0,00	0,00
SA0	SA0	Saldo (0) Nettoergebnis (21-22)	0,00	0,00	0,00
1	230	Entnahmen von Haushaltsrücklagen	0,00	0,00	0,00
1	240	Zuweisungen an Haushaltsrücklagen	0,00	0,00	0,00
SA01	SA01	Saldo (01) Haushaltsrücklagen (230-240)	0,00	0,00	0,00
SA00	SA00	Saldo (00) Nettoergebnis nach Haushaltsrücklagen (SA0+SA01)	0,00	0,00	0,00

Rechnungsabschluss 2024**Finanzierungsrechnung Bereichsbudget 2 / Unterricht, Erziehung, Sport und Wissenschaft - interne Vergütungen enthalten**

Ebene	Code	Mittelverwendungs- und -aufbringungsgruppe (1. & 2.Ebene)	RA 2024	VA 2024	Differenz
1	311	Einzahlungen aus operativer Verwaltungstätigkeit	0,00	0,00	0,00
1	312	Einzahlungen aus Transfers	0,00	0,00	0,00
1	313	Einzahlungen aus Finanzerträgen	0,00	0,00	0,00
SU	31	Summe Einzahlungen operative Gebarung	0,00	0,00	0,00
1	321	Auszahlungen aus Personalaufwand	0,00	0,00	0,00
1	322	Auszahlungen aus Sachaufwand	0,00	0,00	0,00
1	323	Auszahlungen aus Transfers	0,00	0,00	0,00
1	324	Auszahlungen aus Finanzaufwand	0,00	0,00	0,00
SU	32	Summe Auszahlungen operative Gebarung	0,00	0,00	0,00
SA1	SA1	Saldo (1) Geldfluss aus der operativen Gebarung (31-32)	0,00	0,00	0,00
1	331	Einzahlungen aus der Investitionstätigkeit	0,00	0,00	0,00
1	332	Einz. a.d. Rückzahlung von Darlehen u. gewähr. Vorschüssen	0,00	0,00	0,00
1	333	Einzahlungen aus Kapitaltransfers	0,00	0,00	0,00
SU	33	Summe Einzahlungen investive Gebarung	0,00	0,00	0,00
1	341	Auszahlungen aus der Investitionstätigkeit	0,00	0,00	0,00
1	342	Ausz. a.d. Gewährung von Darlehen sowie gewähr. Vorschüssen	0,00	0,00	0,00
1	343	Auszahlungen aus Kapitaltransfers	0,00	0,00	0,00
SU	34	Summe Auszahlungen investive Gebarung	0,00	0,00	0,00
SA2	SA2	Saldo (2) Geldfluss aus der investiven Gebarung (33-34)	0,00	0,00	0,00
SA3	SA3	Saldo (3) Nettofinanzierungssaldo (SA1+SA2)	0,00	0,00	0,00

Rechnungsabschluss 2024**Finanzierungsrechnung Bereichsbudget 2 / Unterricht, Erziehung, Sport und Wissenschaft - interne Vergütungen enthalten**

Ebene	Code	Mittelverwendungs- und -aufbringungsgruppe (1. & 2.Ebene)	RA 2024	VA 2024	Differenz
1	351	Einzahlungen aus der Aufnahme von Finanzschulden	0,00	0,00	0,00
1	353	Einz. infolge Kapitaltausch b. derivat. Fin.instr. m.Grundg.	0,00	0,00	0,00
1	355	Einzahlungen aus dem Abgang von Finanzinstrumenten	0,00	0,00	0,00
SU	35	Summe Einzahlungen aus der Finanzierungstätigkeit	0,00	0,00	0,00
1	361	Auszahlungen aus der Tilgung von Finanzschulden	0,00	0,00	0,00
1	363	Ausz. infolge Kapitaltausch b. derivat. Fin.instr. m.Grundg.	0,00	0,00	0,00
1	365	Auszahlungen für den Erwerb von Finanzinstrumenten	0,00	0,00	0,00
SU	36	Summe Auszahlungen aus der Finanzierungstätigkeit	0,00	0,00	0,00
SA4	SA4	Saldo (4) Geldfluss aus der Finanzierungstätigkeit (35-36)	0,00	0,00	0,00
SA5	SA5	Saldo (5) Geldfluss aus VA-wirksamer Gebarung (SA3+SA4)	0,00	0,00	0,00

Rechnungsabschluss 2024**Ergebnisrechnung Bereichsbudget 3 / Kunst, Kultur und Kultus - interne Vergütungen enthalten**

Ebene	Code	Mittelverwendungs- und -aufbringungsgruppe (1. & 2.Ebene)	RA 2024	VA 2024	Differenz
1	211	Erträge aus der operativen Verwaltungstätigkeit	0,00	0,00	0,00
1	212	Erträge aus Transfers	0,00	0,00	0,00
1	213	Finanzerträge	0,00	0,00	0,00
SU	21	Summe Erträge	0,00	0,00	0,00
1	221	Personalaufwand	0,00	0,00	0,00
1	222	Sachaufwand	0,00	0,00	0,00
1	223	Transferaufwand	0,00	0,00	0,00
1	224	Finanzaufwand	0,00	0,00	0,00
SU	22	Summe Aufwendungen	0,00	0,00	0,00
SA0	SA0	Saldo (0) Nettoergebnis (21-22)	0,00	0,00	0,00
1	230	Entnahmen von Haushaltsrücklagen	0,00	0,00	0,00
1	240	Zuweisungen an Haushaltsrücklagen	0,00	0,00	0,00
SA01	SA01	Saldo (01) Haushaltsrücklagen (230-240)	0,00	0,00	0,00
SA00	SA00	Saldo (00) Nettoergebnis nach Haushaltsrücklagen (SA0+SA01)	0,00	0,00	0,00

Rechnungsabschluss 2024**Finanzierungsrechnung Bereichsbudget 3 / Kunst, Kultur und Kultus - interne Vergütungen enthalten**

Ebene	Code	Mittelverwendungs- und -aufbringungsgruppe (1. & 2.Ebene)	RA 2024	VA 2024	Differenz
1	311	Einzahlungen aus operativer Verwaltungstätigkeit	0,00	0,00	0,00
1	312	Einzahlungen aus Transfers	0,00	0,00	0,00
1	313	Einzahlungen aus Finanzerträgen	0,00	0,00	0,00
SU	31	Summe Einzahlungen operative Gebarung	0,00	0,00	0,00
1	321	Auszahlungen aus Personalaufwand	0,00	0,00	0,00
1	322	Auszahlungen aus Sachaufwand	0,00	0,00	0,00
1	323	Auszahlungen aus Transfers	0,00	0,00	0,00
1	324	Auszahlungen aus Finanzaufwand	0,00	0,00	0,00
SU	32	Summe Auszahlungen operative Gebarung	0,00	0,00	0,00
SA1	SA1	Saldo (1) Geldfluss aus der operativen Gebarung (31-32)	0,00	0,00	0,00
1	331	Einzahlungen aus der Investitionstätigkeit	0,00	0,00	0,00
1	332	Einz. a.d. Rückzahlung von Darlehen u. gewähr. Vorschüssen	0,00	0,00	0,00
1	333	Einzahlungen aus Kapitaltransfers	0,00	0,00	0,00
SU	33	Summe Einzahlungen investive Gebarung	0,00	0,00	0,00
1	341	Auszahlungen aus der Investitionstätigkeit	0,00	0,00	0,00
1	342	Ausz. a.d. Gewährung von Darlehen sowie gewähr. Vorschüssen	0,00	0,00	0,00
1	343	Auszahlungen aus Kapitaltransfers	0,00	0,00	0,00
SU	34	Summe Auszahlungen investive Gebarung	0,00	0,00	0,00
SA2	SA2	Saldo (2) Geldfluss aus der investiven Gebarung (33-34)	0,00	0,00	0,00
SA3	SA3	Saldo (3) Nettofinanzierungssaldo (SA1+SA2)	0,00	0,00	0,00

Rechnungsabschluss 2024**Finanzierungsrechnung Bereichsbudget 3 / Kunst, Kultur und Kultus - interne Vergütungen enthalten**

Ebene	Code	Mittelverwendungs- und -aufbringungsgruppe (1. & 2.Ebene)	RA 2024	VA 2024	Differenz
1	351	Einzahlungen aus der Aufnahme von Finanzschulden	0,00	0,00	0,00
1	353	Einz. infolge Kapitaltausch b. derivat. Fin.instr. m.Grundg.	0,00	0,00	0,00
1	355	Einzahlungen aus dem Abgang von Finanzinstrumenten	0,00	0,00	0,00
SU	35	Summe Einzahlungen aus der Finanzierungstätigkeit	0,00	0,00	0,00
1	361	Auszahlungen aus der Tilgung von Finanzschulden	0,00	0,00	0,00
1	363	Ausz. infolge Kapitaltausch b. derivat. Fin.instr. m.Grundg.	0,00	0,00	0,00
1	365	Auszahlungen für den Erwerb von Finanzinstrumenten	0,00	0,00	0,00
SU	36	Summe Auszahlungen aus der Finanzierungstätigkeit	0,00	0,00	0,00
SA4	SA4	Saldo (4) Geldfluss aus der Finanzierungstätigkeit (35-36)	0,00	0,00	0,00
SA5	SA5	Saldo (5) Geldfluss aus VA-wirksamer Gebarung (SA3+SA4)	0,00	0,00	0,00

Rechnungsabschluss 2024**Ergebnisrechnung Bereichsbudget 4 / Soziale Wohlfahrt und Wohnbauförderung - interne Vergütungen enthalten**

Ebene	Code	Mittelverwendungs- und -aufbringungsgruppe (1. & 2.Ebene)	RA 2024	VA 2024	Differenz
1	211	Erträge aus der operativen Verwaltungstätigkeit	0,00	0,00	0,00
1	212	Erträge aus Transfers	0,00	0,00	0,00
1	213	Finanzerträge	0,00	0,00	0,00
SU	21	Summe Erträge	0,00	0,00	0,00
1	221	Personalaufwand	0,00	0,00	0,00
1	222	Sachaufwand	0,00	0,00	0,00
1	223	Transferaufwand	0,00	0,00	0,00
1	224	Finanzaufwand	0,00	0,00	0,00
SU	22	Summe Aufwendungen	0,00	0,00	0,00
SA0	SA0	Saldo (0) Nettoergebnis (21-22)	0,00	0,00	0,00
1	230	Entnahmen von Haushaltsrücklagen	0,00	0,00	0,00
1	240	Zuweisungen an Haushaltsrücklagen	0,00	0,00	0,00
SA01	SA01	Saldo (01) Haushaltsrücklagen (230-240)	0,00	0,00	0,00
SA00	SA00	Saldo (00) Nettoergebnis nach Haushaltsrücklagen (SA0+SA01)	0,00	0,00	0,00

Rechnungsabschluss 2024**Finanzierungsrechnung Bereichsbudget 4 / Soziale Wohlfahrt und Wohnbauförderung - interne Vergütungen enthalten**

Ebene	Code	Mittelverwendungs- und -aufbringungsgruppe (1. & 2.Ebene)	RA 2024	VA 2024	Differenz
1	311	Einzahlungen aus operativer Verwaltungstätigkeit	0,00	0,00	0,00
1	312	Einzahlungen aus Transfers	0,00	0,00	0,00
1	313	Einzahlungen aus Finanzerträgen	0,00	0,00	0,00
SU	31	Summe Einzahlungen operative Gebarung	0,00	0,00	0,00
1	321	Auszahlungen aus Personalaufwand	0,00	0,00	0,00
1	322	Auszahlungen aus Sachaufwand	0,00	0,00	0,00
1	323	Auszahlungen aus Transfers	0,00	0,00	0,00
1	324	Auszahlungen aus Finanzaufwand	0,00	0,00	0,00
SU	32	Summe Auszahlungen operative Gebarung	0,00	0,00	0,00
SA1	SA1	Saldo (1) Geldfluss aus der operativen Gebarung (31-32)	0,00	0,00	0,00
1	331	Einzahlungen aus der Investitionstätigkeit	0,00	0,00	0,00
1	332	Einz. a.d. Rückzahlung von Darlehen u. gewähr. Vorschüssen	0,00	0,00	0,00
1	333	Einzahlungen aus Kapitaltransfers	0,00	0,00	0,00
SU	33	Summe Einzahlungen investive Gebarung	0,00	0,00	0,00
1	341	Auszahlungen aus der Investitionstätigkeit	0,00	0,00	0,00
1	342	Ausz. a.d. Gewährung von Darlehen sowie gewähr. Vorschüssen	0,00	0,00	0,00
1	343	Auszahlungen aus Kapitaltransfers	0,00	0,00	0,00
SU	34	Summe Auszahlungen investive Gebarung	0,00	0,00	0,00
SA2	SA2	Saldo (2) Geldfluss aus der investiven Gebarung (33-34)	0,00	0,00	0,00
SA3	SA3	Saldo (3) Nettofinanzierungssaldo (SA1+SA2)	0,00	0,00	0,00

Rechnungsabschluss 2024**Finanzierungsrechnung Bereichsbudget 4 / Soziale Wohlfahrt und Wohnbauförderung - interne Vergütungen enthalten**

Ebene	Code	Mittelverwendungs- und -aufbringungsgruppe (1. & 2.Ebene)	RA 2024	VA 2024	Differenz
1	351	Einzahlungen aus der Aufnahme von Finanzschulden	0,00	0,00	0,00
1	353	Einz. infolge Kapitaltausch b. derivat. Fin.instr. m.Grundg.	0,00	0,00	0,00
1	355	Einzahlungen aus dem Abgang von Finanzinstrumenten	0,00	0,00	0,00
SU	35	Summe Einzahlungen aus der Finanzierungstätigkeit	0,00	0,00	0,00
1	361	Auszahlungen aus der Tilgung von Finanzschulden	0,00	0,00	0,00
1	363	Ausz. infolge Kapitaltausch b. derivat. Fin.instr. m.Grundg.	0,00	0,00	0,00
1	365	Auszahlungen für den Erwerb von Finanzinstrumenten	0,00	0,00	0,00
SU	36	Summe Auszahlungen aus der Finanzierungstätigkeit	0,00	0,00	0,00
SA4	SA4	Saldo (4) Geldfluss aus der Finanzierungstätigkeit (35-36)	0,00	0,00	0,00
SA5	SA5	Saldo (5) Geldfluss aus VA-wirksamer Gebarung (SA3+SA4)	0,00	0,00	0,00

Rechnungsabschluss 2024**Ergebnisrechnung Bereichsbudget 5 / Gesundheit - interne Vergütungen enthalten**

Ebene	Code	Mittelverwendungs- und -aufbringungsgruppe (1. & 2.Ebene)	RA 2024	VA 2024	Differenz
1	211	Erträge aus der operativen Verwaltungstätigkeit	0,00	0,00	0,00
1	212	Erträge aus Transfers	0,00	0,00	0,00
1	213	Finanzerträge	0,00	0,00	0,00
SU	21	Summe Erträge	0,00	0,00	0,00
1	221	Personalaufwand	0,00	0,00	0,00
1	222	Sachaufwand	0,00	0,00	0,00
1	223	Transferaufwand	0,00	0,00	0,00
1	224	Finanzaufwand	0,00	0,00	0,00
SU	22	Summe Aufwendungen	0,00	0,00	0,00
SA0	SA0	Saldo (0) Nettoergebnis (21-22)	0,00	0,00	0,00
1	230	Entnahmen von Haushaltsrücklagen	0,00	0,00	0,00
1	240	Zuweisungen an Haushaltsrücklagen	0,00	0,00	0,00
SA01	SA01	Saldo (01) Haushaltsrücklagen (230-240)	0,00	0,00	0,00
SA00	SA00	Saldo (00) Nettoergebnis nach Haushaltsrücklagen (SA0+SA01)	0,00	0,00	0,00

Rechnungsabschluss 2024**Finanzierungsrechnung Bereichsbudget 5 / Gesundheit - interne Vergütungen enthalten**

Ebene	Code	Mittelverwendungs- und -aufbringungsgruppe (1. & 2.Ebene)	RA 2024	VA 2024	Differenz
1	311	Einzahlungen aus operativer Verwaltungstätigkeit	0,00	0,00	0,00
1	312	Einzahlungen aus Transfers	0,00	0,00	0,00
1	313	Einzahlungen aus Finanzerträgen	0,00	0,00	0,00
SU	31	Summe Einzahlungen operative Gebarung	0,00	0,00	0,00
1	321	Auszahlungen aus Personalaufwand	0,00	0,00	0,00
1	322	Auszahlungen aus Sachaufwand	0,00	0,00	0,00
1	323	Auszahlungen aus Transfers	0,00	0,00	0,00
1	324	Auszahlungen aus Finanzaufwand	0,00	0,00	0,00
SU	32	Summe Auszahlungen operative Gebarung	0,00	0,00	0,00
SA1	SA1	Saldo (1) Geldfluss aus der operativen Gebarung (31-32)	0,00	0,00	0,00
1	331	Einzahlungen aus der Investitionstätigkeit	0,00	0,00	0,00
1	332	Einz. a.d. Rückzahlung von Darlehen u. gewähr. Vorschüssen	0,00	0,00	0,00
1	333	Einzahlungen aus Kapitaltransfers	0,00	0,00	0,00
SU	33	Summe Einzahlungen investive Gebarung	0,00	0,00	0,00
1	341	Auszahlungen aus der Investitionstätigkeit	0,00	0,00	0,00
1	342	Ausz. a.d. Gewährung von Darlehen sowie gewähr. Vorschüssen	0,00	0,00	0,00
1	343	Auszahlungen aus Kapitaltransfers	0,00	0,00	0,00
SU	34	Summe Auszahlungen investive Gebarung	0,00	0,00	0,00
SA2	SA2	Saldo (2) Geldfluss aus der investiven Gebarung (33-34)	0,00	0,00	0,00
SA3	SA3	Saldo (3) Nettofinanzierungssaldo (SA1+SA2)	0,00	0,00	0,00

Rechnungsabschluss 2024**Finanzierungsrechnung Bereichsbudget 5 / Gesundheit - interne Vergütungen enthalten**

Ebene	Code	Mittelverwendungs- und -aufbringungsgruppe (1. & 2.Ebene)	RA 2024	VA 2024	Differenz
1	351	Einzahlungen aus der Aufnahme von Finanzschulden	0,00	0,00	0,00
1	353	Einz. infolge Kapitaltausch b. derivat. Fin.instr. m.Grundg.	0,00	0,00	0,00
1	355	Einzahlungen aus dem Abgang von Finanzinstrumenten	0,00	0,00	0,00
SU	35	Summe Einzahlungen aus der Finanzierungstätigkeit	0,00	0,00	0,00
1	361	Auszahlungen aus der Tilgung von Finanzschulden	0,00	0,00	0,00
1	363	Ausz. infolge Kapitaltausch b. derivat. Fin.instr. m.Grundg.	0,00	0,00	0,00
1	365	Auszahlungen für den Erwerb von Finanzinstrumenten	0,00	0,00	0,00
SU	36	Summe Auszahlungen aus der Finanzierungstätigkeit	0,00	0,00	0,00
SA4	SA4	Saldo (4) Geldfluss aus der Finanzierungstätigkeit (35-36)	0,00	0,00	0,00
SA5	SA5	Saldo (5) Geldfluss aus VA-wirksamer Gebarung (SA3+SA4)	0,00	0,00	0,00

Rechnungsabschluss 2024**Ergebnisrechnung Bereichsbudget 6 / Straßen-und Wasserbau, Verkehr - interne Vergütungen enthalten**

Ebene	Code	Mittelverwendungs- und -aufbringungsgruppe (1. & 2.Ebene)	RA 2024	VA 2024	Differenz
1	211	Erträge aus der operativen Verwaltungstätigkeit	0,00	0,00	0,00
1	212	Erträge aus Transfers	0,00	0,00	0,00
1	213	Finanzerträge	0,00	0,00	0,00
SU	21	Summe Erträge	0,00	0,00	0,00
1	221	Personalaufwand	0,00	0,00	0,00
1	222	Sachaufwand	0,00	0,00	0,00
1	223	Transferaufwand	0,00	0,00	0,00
1	224	Finanzaufwand	0,00	0,00	0,00
SU	22	Summe Aufwendungen	0,00	0,00	0,00
SA0	SA0	Saldo (0) Nettoergebnis (21-22)	0,00	0,00	0,00
1	230	Entnahmen von Haushaltsrücklagen	0,00	0,00	0,00
1	240	Zuweisungen an Haushaltsrücklagen	0,00	0,00	0,00
SA01	SA01	Saldo (01) Haushaltsrücklagen (230-240)	0,00	0,00	0,00
SA00	SA00	Saldo (00) Nettoergebnis nach Haushaltsrücklagen (SA0+SA01)	0,00	0,00	0,00

Rechnungsabschluss 2024

Finanzierungsrechnung Bereichsbudget 6 / Straßen-und Wasserbau, Verkehr - interne Vergütungen enthalten

Ebene	Code	Mittelverwendungs- und -aufbringungsgruppe (1. & 2.Ebene)	RA 2024	VA 2024	Differenz
1	311	Einzahlungen aus operativer Verwaltungstätigkeit	0,00	0,00	0,00
1	312	Einzahlungen aus Transfers	0,00	0,00	0,00
1	313	Einzahlungen aus Finanzerträgen	0,00	0,00	0,00
SU	31	Summe Einzahlungen operative Gebarung	0,00	0,00	0,00
1	321	Auszahlungen aus Personalaufwand	0,00	0,00	0,00
1	322	Auszahlungen aus Sachaufwand	0,00	0,00	0,00
1	323	Auszahlungen aus Transfers	0,00	0,00	0,00
1	324	Auszahlungen aus Finanzaufwand	0,00	0,00	0,00
SU	32	Summe Auszahlungen operative Gebarung	0,00	0,00	0,00
SA1	SA1	Saldo (1) Geldfluss aus der operativen Gebarung (31-32)	0,00	0,00	0,00
1	331	Einzahlungen aus der Investitionstätigkeit	0,00	0,00	0,00
1	332	Einz. a.d. Rückzahlung von Darlehen u. gewähr. Vorschüssen	0,00	0,00	0,00
1	333	Einzahlungen aus Kapitaltransfers	0,00	0,00	0,00
SU	33	Summe Einzahlungen investive Gebarung	0,00	0,00	0,00
1	341	Auszahlungen aus der Investitionstätigkeit	0,00	0,00	0,00
1	342	Ausz. a.d. Gewährung von Darlehen sowie gewähr. Vorschüssen	0,00	0,00	0,00
1	343	Auszahlungen aus Kapitaltransfers	0,00	0,00	0,00
SU	34	Summe Auszahlungen investive Gebarung	0,00	0,00	0,00
SA2	SA2	Saldo (2) Geldfluss aus der investiven Gebarung (33-34)	0,00	0,00	0,00
SA3	SA3	Saldo (3) Nettofinanzierungssaldo (SA1+SA2)	0,00	0,00	0,00

Rechnungsabschluss 2024**Finanzierungsrechnung Bereichsbudget 6 / Straßen-und Wasserbau, Verkehr - interne Vergütungen enthalten**

Ebene	Code	Mittelverwendungs- und -aufbringungsgruppe (1. & 2.Ebene)	RA 2024	VA 2024	Differenz
1	351	Einzahlungen aus der Aufnahme von Finanzschulden	0,00	0,00	0,00
1	353	Einz. infolge Kapitaltausch b. derivat. Fin.instr. m.Grundg.	0,00	0,00	0,00
1	355	Einzahlungen aus dem Abgang von Finanzinstrumenten	0,00	0,00	0,00
SU	35	Summe Einzahlungen aus der Finanzierungstätigkeit	0,00	0,00	0,00
1	361	Auszahlungen aus der Tilgung von Finanzschulden	0,00	0,00	0,00
1	363	Ausz. infolge Kapitaltausch b. derivat. Fin.instr. m.Grundg.	0,00	0,00	0,00
1	365	Auszahlungen für den Erwerb von Finanzinstrumenten	0,00	0,00	0,00
SU	36	Summe Auszahlungen aus der Finanzierungstätigkeit	0,00	0,00	0,00
SA4	SA4	Saldo (4) Geldfluss aus der Finanzierungstätigkeit (35-36)	0,00	0,00	0,00
SA5	SA5	Saldo (5) Geldfluss aus VA-wirksamer Gebarung (SA3+SA4)	0,00	0,00	0,00

Rechnungsabschluss 2024**Ergebnisrechnung Bereichsbudget 7 / Wirtschaftsförderung - interne Vergütungen enthalten**

Ebene	Code	Mittelverwendungs- und -aufbringungsgruppe (1. & 2.Ebene)	RA 2024	VA 2024	Differenz
1	211	Erträge aus der operativen Verwaltungstätigkeit	0,00	0,00	0,00
1	212	Erträge aus Transfers	0,00	0,00	0,00
1	213	Finanzerträge	0,00	0,00	0,00
SU	21	Summe Erträge	0,00	0,00	0,00
1	221	Personalaufwand	0,00	0,00	0,00
1	222	Sachaufwand	0,00	0,00	0,00
1	223	Transferaufwand	0,00	0,00	0,00
1	224	Finanzaufwand	0,00	0,00	0,00
SU	22	Summe Aufwendungen	0,00	0,00	0,00
SA0	SA0	Saldo (0) Nettoergebnis (21-22)	0,00	0,00	0,00
1	230	Entnahmen von Haushaltsrücklagen	0,00	0,00	0,00
1	240	Zuweisungen an Haushaltsrücklagen	0,00	0,00	0,00
SA01	SA01	Saldo (01) Haushaltsrücklagen (230-240)	0,00	0,00	0,00
SA00	SA00	Saldo (00) Nettoergebnis nach Haushaltsrücklagen (SA0+SA01)	0,00	0,00	0,00

Rechnungsabschluss 2024

Finanzierungsrechnung Bereichsbudget 7 / Wirtschaftsförderung - interne Vergütungen enthalten

Ebene	Code	Mittelverwendungs- und -aufbringungsgruppe (1. & 2.Ebene)	RA 2024	VA 2024	Differenz
1	311	Einzahlungen aus operativer Verwaltungstätigkeit	0,00	0,00	0,00
1	312	Einzahlungen aus Transfers	0,00	0,00	0,00
1	313	Einzahlungen aus Finanzerträgen	0,00	0,00	0,00
SU	31	Summe Einzahlungen operative Gebarung	0,00	0,00	0,00
1	321	Auszahlungen aus Personalaufwand	0,00	0,00	0,00
1	322	Auszahlungen aus Sachaufwand	0,00	0,00	0,00
1	323	Auszahlungen aus Transfers	0,00	0,00	0,00
1	324	Auszahlungen aus Finanzaufwand	0,00	0,00	0,00
SU	32	Summe Auszahlungen operative Gebarung	0,00	0,00	0,00
SA1	SA1	Saldo (1) Geldfluss aus der operativen Gebarung (31-32)	0,00	0,00	0,00
1	331	Einzahlungen aus der Investitionstätigkeit	0,00	0,00	0,00
1	332	Einz. a.d. Rückzahlung von Darlehen u. gewähr. Vorschüssen	0,00	0,00	0,00
1	333	Einzahlungen aus Kapitaltransfers	0,00	0,00	0,00
SU	33	Summe Einzahlungen investive Gebarung	0,00	0,00	0,00
1	341	Auszahlungen aus der Investitionstätigkeit	0,00	0,00	0,00
1	342	Ausz. a.d. Gewährung von Darlehen sowie gewähr. Vorschüssen	0,00	0,00	0,00
1	343	Auszahlungen aus Kapitaltransfers	0,00	0,00	0,00
SU	34	Summe Auszahlungen investive Gebarung	0,00	0,00	0,00
SA2	SA2	Saldo (2) Geldfluss aus der investiven Gebarung (33-34)	0,00	0,00	0,00
SA3	SA3	Saldo (3) Nettofinanzierungssaldo (SA1+SA2)	0,00	0,00	0,00

Rechnungsabschluss 2024**Finanzierungsrechnung Bereichsbudget 7 / Wirtschaftsförderung - interne Vergütungen enthalten**

Ebene	Code	Mittelverwendungs- und -aufbringungsgruppe (1. & 2.Ebene)	RA 2024	VA 2024	Differenz
1	351	Einzahlungen aus der Aufnahme von Finanzschulden	0,00	0,00	0,00
1	353	Einz. infolge Kapitaltausch b. derivat. Fin.instr. m.Grundg.	0,00	0,00	0,00
1	355	Einzahlungen aus dem Abgang von Finanzinstrumenten	0,00	0,00	0,00
SU	35	Summe Einzahlungen aus der Finanzierungstätigkeit	0,00	0,00	0,00
1	361	Auszahlungen aus der Tilgung von Finanzschulden	0,00	0,00	0,00
1	363	Ausz. infolge Kapitaltausch b. derivat. Fin.instr. m.Grundg.	0,00	0,00	0,00
1	365	Auszahlungen für den Erwerb von Finanzinstrumenten	0,00	0,00	0,00
SU	36	Summe Auszahlungen aus der Finanzierungstätigkeit	0,00	0,00	0,00
SA4	SA4	Saldo (4) Geldfluss aus der Finanzierungstätigkeit (35-36)	0,00	0,00	0,00
SA5	SA5	Saldo (5) Geldfluss aus VA-wirksamer Gebarung (SA3+SA4)	0,00	0,00	0,00

Rechnungsabschluss 2024**Ergebnisrechnung Bereichsbudget 8 / Dienstleistungen - interne Vergütungen enthalten**

Ebene	Code	Mittelverwendungs- und -aufbringungsgruppe (1. & 2.Ebene)	RA 2024	VA 2024	Differenz
1	211	Erträge aus der operativen Verwaltungstätigkeit	0,00	0,00	0,00
2	2121	Transferertrag von Trägern des öffentlichen Rechts	489.128,32	487.900,00	1.228,32
1	212	Erträge aus Transfers	489.128,32	487.900,00	1.228,32
2	2131	Erträge aus Zinsen	0,00	100,00	-100,00
1	213	Finanzerträge	0,00	100,00	-100,00
SU	21	Summe Erträge	489.128,32	488.000,00	1.128,32
1	221	Personalaufwand	0,00	0,00	0,00
2	2222	Verwaltungs- und Betriebsaufwand	2.872,33	1.300,00	1.572,33
2	2224	Instandhaltung	4.570,88	10.200,00	-5.629,12
2	2225	Sonstiger Sachaufwand	1.777,80	6.000,00	-4.222,20
2	2226	Nicht finanzierungswirksamer Sachaufwand	34.980,62	34.500,00	480,62
1	222	Sachaufwand	44.201,63	52.000,00	-7.798,37
2	2233	Transferaufwand an Unternehmen (mit Finanzunternehmen)	414.365,00	400.000,00	14.365,00
1	223	Transferaufwand	414.365,00	400.000,00	14.365,00
2	2241	Aufwendungen für Zinsen	15.415,09	15.800,00	-384,91
2	2244	Sonstiger Finanzaufwand	0,00	200,00	-200,00
1	224	Finanzaufwand	15.415,09	16.000,00	-584,91
SU	22	Summe Aufwendungen	473.981,72	468.000,00	5.981,72
SA0	SA0	Saldo (0) Nettoergebnis (21-22)	15.146,60	20.000,00	-4.853,40
1	230	Entnahmen von Haushaltsrücklagen	0,00	0,00	0,00
1	240	Zuweisungen an Haushaltsrücklagen	0,00	0,00	0,00
SA01	SA01	Saldo (01) Haushaltsrücklagen (230-240)	0,00	0,00	0,00

Rechnungsabschluss 2024**Ergebnisrechnung Bereichsbudget 8 / Dienstleistungen - interne Vergütungen enthalten**

Ebene	Code	Mittelverwendungs- und -aufbringungsgruppe (1. & 2.Ebene)	RA 2024	VA 2024	Differenz
SA00	SA00	Saldo (00) Nettoergebnis nach Haushaltsrücklagen (SA0+SA01)	15.146,60	20.000,00	-4.853,40

Rechnungsabschluss 2024**Finanzierungsrechnung Bereichsbudget 8 / Dienstleistungen - interne Vergütungen enthalten**

Ebene	Code	Mittelverwendungs- und -aufbringungsgruppe (1. & 2.Ebene)	RA 2024	VA 2024	Differenz
1	311	Einzahlungen aus operativer Verwaltungstätigkeit	0,00	0,00	0,00
2	3121	Transferzahlungen von Trägern des öffentlichen Rechts	489.128,32	487.900,00	1.228,32
1	312	Einzahlungen aus Transfers	489.128,32	487.900,00	1.228,32
2	3131	Einzahlungen aus Zinserträgen	0,00	100,00	-100,00
1	313	Einzahlungen aus Finanzerträgen	0,00	100,00	-100,00
SU	31	Summe Einzahlungen operative Gebarung	489.128,32	488.000,00	1.128,32
1	321	Auszahlungen aus Personalaufwand	0,00	0,00	0,00
2	3222	Auszahlungen für Verwaltungs- und Betriebsaufwand	2.928,18	1.300,00	1.628,18
2	3224	Auszahlungen für Instandhaltung	4.570,88	10.200,00	-5.629,12
2	3225	Sonstige Auszahlungen aus Sachaufwand	2.197,92	6.000,00	-3.802,08
1	322	Auszahlungen aus Sachaufwand	9.696,98	17.500,00	-7.803,02
2	3233	Transferzahlungen an Unternehmen (inkl. Finanzunternehmen)	414.365,00	400.000,00	14.365,00
1	323	Auszahlungen aus Transfers	414.365,00	400.000,00	14.365,00
2	3241	Auszahlungen für Zinsen	15.415,09	15.800,00	-384,91
2	3244	Sonstige Auszahlungen aus Finanzaufwendungen	0,00	200,00	-200,00
1	324	Auszahlungen aus Finanzaufwand	15.415,09	16.000,00	-584,91
SU	32	Summe Auszahlungen operative Gebarung	439.477,07	433.500,00	5.977,07
SA1	SA1	Saldo (1) Geldfluss aus der operativen Gebarung (31-32)	49.651,25	54.500,00	-4.848,75
1	331	Einzahlungen aus der Investitionstätigkeit	0,00	0,00	0,00
1	332	Einz. a.d. Rückzahlung von Darlehen u. gewähr. Vorschüssen	0,00	0,00	0,00
1	333	Einzahlungen aus Kapitaltransfers	0,00	0,00	0,00
SU	33	Summe Einzahlungen investive Gebarung	0,00	0,00	0,00
1	341	Auszahlungen aus der Investitionstätigkeit	0,00	0,00	0,00

Rechnungsabschluss 2024**Finanzierungsrechnung Bereichsbudget 8 / Dienstleistungen - interne Vergütungen enthalten**

Ebene	Code	Mittelverwendungs- und -aufbringungsgruppe (1. & 2.Ebene)	RA 2024	VA 2024	Differenz
1	342	Ausz. a.d. Gewährung von Darlehen sowie gewähr. Vorschüssen	0,00	0,00	0,00
1	343	Auszahlungen aus Kapitaltransfers	0,00	0,00	0,00
SU	34	Summe Auszahlungen investive Gebarung	0,00	0,00	0,00
SA2	SA2	Saldo (2) Geldfluss aus der investiven Gebarung (33-34)	0,00	0,00	0,00
SA3	SA3	Saldo (3) Nettofinanzierungssaldo (SA1+SA2)	49.651,25	54.500,00	-4.848,75
1	351	Einzahlungen aus der Aufnahme von Finanzschulden	0,00	0,00	0,00
1	353	Einz. infolge Kapitaltausch b. derivat. Fin.instr. m.Grundg.	0,00	0,00	0,00
1	355	Einzahlungen aus dem Abgang von Finanzinstrumenten	0,00	0,00	0,00
SU	35	Summe Einzahlungen aus der Finanzierungstätigkeit	0,00	0,00	0,00
2	3614	Auszahlungen aus Finanzschulden	54.361,61	54.200,00	161,61
1	361	Auszahlungen aus der Tilgung von Finanzschulden	54.361,61	54.200,00	161,61
1	363	Ausz. infolge Kapitaltausch b. derivat. Fin.instr. m.Grundg.	0,00	0,00	0,00
1	365	Auszahlungen für den Erwerb von Finanzinstrumenten	0,00	0,00	0,00
SU	36	Summe Auszahlungen aus der Finanzierungstätigkeit	54.361,61	54.200,00	161,61
SA4	SA4	Saldo (4) Geldfluss aus der Finanzierungstätigkeit (35-36)	-54.361,61	-54.200,00	-161,61
SA5	SA5	Saldo (5) Geldfluss aus VA-wirksamer Gebarung (SA3+SA4)	-4.710,36	300,00	-5.010,36

Rechnungsabschluss 2024

Ergebnisrechnung Bereichsbudget 9 / Finanzwirtschaft - interne Vergütungen enthalten

Ebene	Code	Mittelverwendungs- und -aufbringungsgruppe (1. & 2.Ebene)	RA 2024	VA 2024	Differenz
1	211	Erträge aus der operativen Verwaltungstätigkeit	0,00	0,00	0,00
1	212	Erträge aus Transfers	0,00	0,00	0,00
2	2131	Erträge aus Zinsen	4,35	0,00	4,35
1	213	Finanzerträge	4,35	0,00	4,35
SU	21	Summe Erträge	4,35	0,00	4,35
1	221	Personalaufwand	0,00	0,00	0,00
1	222	Sachaufwand	0,00	0,00	0,00
1	223	Transferaufwand	0,00	0,00	0,00
2	2244	Sonstiger Finanzaufwand	139,22	100,00	39,22
1	224	Finanzaufwand	139,22	100,00	39,22
SU	22	Summe Aufwendungen	139,22	100,00	39,22
SA0	SA0	Saldo (0) Nettoergebnis (21-22)	-134,87	-100,00	-34,87
1	230	Entnahmen von Haushaltsrücklagen	0,00	0,00	0,00
1	240	Zuweisungen an Haushaltsrücklagen	0,00	0,00	0,00
SA01	SA01	Saldo (01) Haushaltsrücklagen (230-240)	0,00	0,00	0,00
SA00	SA00	Saldo (00) Nettoergebnis nach Haushaltsrücklagen (SA0+SA01)	-134,87	-100,00	-34,87

Rechnungsabschluss 2024**Finanzierungsrechnung Bereichsbudget 9 / Finanzwirtschaft - interne Vergütungen enthalten**

Ebene	Code	Mittelverwendungs- und -aufbringungsgruppe (1. & 2.Ebene)	RA 2024	VA 2024	Differenz
1	311	Einzahlungen aus operativer Verwaltungstätigkeit	0,00	0,00	0,00
1	312	Einzahlungen aus Transfers	0,00	0,00	0,00
2	3131	Einzahlungen aus Zinserträgen	4,35	0,00	4,35
1	313	Einzahlungen aus Finanzerträgen	4,35	0,00	4,35
SU	31	Summe Einzahlungen operative Gebarung	4,35	0,00	4,35
1	321	Auszahlungen aus Personalaufwand	0,00	0,00	0,00
1	322	Auszahlungen aus Sachaufwand	0,00	0,00	0,00
1	323	Auszahlungen aus Transfers	0,00	0,00	0,00
2	3244	Sonstige Auszahlungen aus Finanzaufwendungen	139,22	100,00	39,22
1	324	Auszahlungen aus Finanzaufwand	139,22	100,00	39,22
SU	32	Summe Auszahlungen operative Gebarung	139,22	100,00	39,22
SA1	SA1	Saldo (1) Geldfluss aus der operativen Gebarung (31-32)	-134,87	-100,00	-34,87
1	331	Einzahlungen aus der Investitionstätigkeit	0,00	0,00	0,00
1	332	Einz. a.d. Rückzahlung von Darlehen u. gewähr. Vorschüssen	0,00	0,00	0,00
1	333	Einzahlungen aus Kapitaltransfers	0,00	0,00	0,00
SU	33	Summe Einzahlungen investive Gebarung	0,00	0,00	0,00
1	341	Auszahlungen aus der Investitionstätigkeit	0,00	0,00	0,00
1	342	Ausz. a.d. Gewährung von Darlehen sowie gewähr. Vorschüssen	0,00	0,00	0,00
1	343	Auszahlungen aus Kapitaltransfers	0,00	0,00	0,00
SU	34	Summe Auszahlungen investive Gebarung	0,00	0,00	0,00
SA2	SA2	Saldo (2) Geldfluss aus der investiven Gebarung (33-34)	0,00	0,00	0,00

Rechnungsabschluss 2024**Finanzierungsrechnung Bereichsbudget 9 / Finanzwirtschaft - interne Vergütungen enthalten**

Ebene	Code	Mittelverwendungs- und -aufbringungsgruppe (1. & 2.Ebene)	RA 2024	VA 2024	Differenz
SA3	SA3	Saldo (3) Nettofinanzierungssaldo (SA1+SA2)	-134,87	-100,00	-34,87
1	351	Einzahlungen aus der Aufnahme von Finanzschulden	0,00	0,00	0,00
1	353	Einz. infolge Kapitaltausch b. derivat. Fin.instr. m.Grundg.	0,00	0,00	0,00
1	355	Einzahlungen aus dem Abgang von Finanzinstrumenten	0,00	0,00	0,00
SU	35	Summe Einzahlungen aus der Finanzierungstätigkeit	0,00	0,00	0,00
1	361	Auszahlungen aus der Tilgung von Finanzschulden	0,00	0,00	0,00
1	363	Ausz. infolge Kapitaltausch b. derivat. Fin.instr. m.Grundg.	0,00	0,00	0,00
1	365	Auszahlungen für den Erwerb von Finanzinstrumenten	0,00	0,00	0,00
SU	36	Summe Auszahlungen aus der Finanzierungstätigkeit	0,00	0,00	0,00
SA4	SA4	Saldo (4) Geldfluss aus der Finanzierungstätigkeit (35-36)	0,00	0,00	0,00
SA5	SA5	Saldo (5) Geldfluss aus VA-wirksamer Gebarung (SA3+SA4)	-134,87	-100,00	-34,87

Rechnungsabschluss 2024

Detailnachweis RA / 851 Betriebe der Abwasserbeseitigung - interne Vergütungen enthalten

Fonds	Konto	Bezeichnung	ERA 2024	EVA 2024	Differenz	FRA 2024	FVA 2024	Differenz
Fonds 851000		Betriebe der Abwasserbeseitigung						
Operative Gebarung								
851000	860000	Lfd. Transferz. von Bund	4.678,00	0,00	4.678,00	4.678,00	0,00	4.678,00
851000	862000	Lfd. Transferz. von Gemeinden	414.503,68	417.700,00	-3.196,32	414.503,68	417.700,00	-3.196,32
851000	862002	Lfd. Transferz. von Gemeinden	4.536,89	4.400,00	136,89	4.536,89	4.400,00	136,89
851000	862003	Lfd. Transferz. von Gemeinden	65.409,75	65.800,00	-390,25	65.409,75	65.800,00	-390,25
2	2121/3121	Transferertrag / -zahlungen von Trägern des öffentl. Rechts	489.128,32	487.900,00	1.228,32	489.128,32	487.900,00	1.228,32
1	212/312	Erträge aus Transfers / Einzahlungen aus Transfers	489.128,32	487.900,00	1.228,32	489.128,32	487.900,00	1.228,32
851000	823000	Sonstige Zinserträge	0,00	100,00	-100,00	0,00	100,00	-100,00
2	2131/3131	Erträge aus Zinsen / Einzahlungen aus Zinserträgen	0,00	100,00	-100,00	0,00	100,00	-100,00
1	213/313	Finanzerträge / Einzahlungen aus Finanzerträgen	0,00	100,00	-100,00	0,00	100,00	-100,00
SU	21/31	Summe Erträge / Einzahlungen operative Gebarung	489.128,32	488.000,00	1.128,32	489.128,32	488.000,00	1.128,32
851000	600000	Strom	2.832,37	1.200,00	1.632,37	2.888,22	1.200,00	1.688,22
851000	670000	Versicherungen	39,96	100,00	-60,04	39,96	100,00	-60,04
2	2222/3222	Verwaltungs- und Betriebsaufwand / Auszahlungen	2.872,33	1.300,00	1.572,33	2.928,18	1.300,00	1.628,18
851000	612000	Instandhaltung von Wasser/Kanalanlagen	4.570,88	10.200,00	-5.629,12	4.570,88	10.200,00	-5.629,12
2	2224/3224	Instandhaltung / Auszahlungen für Instandhaltung	4.570,88	10.200,00	-5.629,12	4.570,88	10.200,00	-5.629,12
851000	728000	Entgelte für sonstige Leistungen	1.777,80	6.000,00	-4.222,20	2.197,92	6.000,00	-3.802,08
2	2225/3225	Sonstiger Sachaufwand / Sonstige Auszahl. aus Sachaufwand	1.777,80	6.000,00	-4.222,20	2.197,92	6.000,00	-3.802,08
851000	680400	Planm. Afa Wasser/Abwasserbauten/Anlagen	28.087,28	27.600,00	487,28	0,00	0,00	0,00
851000	680600	Planm. Afa Technische Anlagen, Fahrzeuge/Maschine	6.893,34	6.900,00	-6,66	0,00	0,00	0,00
2	2226/3226	Nicht finanz.wirks. Sachaufw. / Ausz. Inanspruchn.Haftungen	34.980,62	34.500,00	480,62	0,00	0,00	0,00
1	222/322	Sachaufwand / Auszahlungen aus Sachaufwand	44.201,63	52.000,00	-7.798,37	9.696,98	17.500,00	-7.803,02
851000	755000	Transfers an Unternehmen	414.365,00	400.000,00	14.365,00	414.365,00	400.000,00	14.365,00
2	2233/3233	Transferaufwand / -zahlungen an Untern. (mit Finanzuntern.)	414.365,00	400.000,00	14.365,00	414.365,00	400.000,00	14.365,00
1	223/323	Transferaufwand / Auszahlungen aus Transfers	414.365,00	400.000,00	14.365,00	414.365,00	400.000,00	14.365,00

Rechnungsabschluss 2024

Detailnachweis RA / 851 Betriebe der Abwasserbeseitigung - interne Vergütungen enthalten

Fonds	Konto	Bezeichnung	ERA 2024	EVA 2024	Differenz	FRA 2024	FVA 2024	Differenz
851000	650000	Zinsen für Finanzschulden - Inland	15.415,09	15.800,00	-384,91	15.415,09	15.800,00	-384,91
2	2241/3241	Aufwendungen / Auszahlungen für Zinsen	15.415,09	15.800,00	-384,91	15.415,09	15.800,00	-384,91
851000	659000	Geldverkehrs- und Bankspesen	0,00	200,00	-200,00	0,00	200,00	-200,00
2	2244/3244	Sonstiger Finanzaufwand / Sonstige Ausz. aus Finanzaufwend.	0,00	200,00	-200,00	0,00	200,00	-200,00
1	224/324	Finanzaufwand / Auszahlungen aus Finanzaufwand	15.415,09	16.000,00	-584,91	15.415,09	16.000,00	-584,91
SU	22/32	Summe Aufwendungen / Auszahlungen operative Gebarung	473.981,72	468.000,00	5.981,72	439.477,07	433.500,00	5.977,07
SA	SA0/SA1	SA (0) Nettoerg. (21-22) / SA (1) Geldfluss op. Geb. (31-32)	15.146,60	20.000,00	-4.853,40	49.651,25	54.500,00	-4.848,75
SA	SA01	Saldo (01) Haushaltsrücklagen (230-240)	0,00	0,00	0,00			
SA	SA00	Saldo (00) Nettoergebnis nach Haushaltsrücklagen (SA0+SA01)	15.146,60	20.000,00	-4.853,40			
Investive Gebarung								
SU	33	Summe Einzahlungen investive Gebarung				0,00	0,00	0,00
SU	34	Summe Auszahlungen investive Gebarung				0,00	0,00	0,00
SA	SA2	Saldo (2) Geldfluss aus der Investiven Gebarung (33-34)				0,00	0,00	0,00
SA	SA3	Saldo (3) Nettofinanzierungssaldo (SA1+SA2)				49.651,25	54.500,00	-4.848,75
Finanzierungstätigkeit								
SU	35	Summe Einzahlungen aus der Finanzierungstätigkeit				0,00	0,00	0,00
851000	346000	Investitionsdarlehen von Finanz.unt.				54.361,61	54.200,00	161,61
2	3614	Auszahlungen aus Finanzschulden				54.361,61	54.200,00	161,61
1	361	Auszahlungen aus der Tilgung von Finanzschulden				54.361,61	54.200,00	161,61
SU	36	Summe Auszahlungen aus der Finanzierungstätigkeit				54.361,61	54.200,00	161,61
SA	SA4	Saldo (4) Geldfluss aus der Finanzierungstätigkeit (35-36)				-54.361,61	-54.200,00	-161,61
SA	SA5	Saldo (5) Geldfluss aus VA-wirksamer Gebarung (SA3+SA4)				-4.710,36	300,00	-5.010,36

Rechnungsabschluss 2024

Detailnachweis RA / 851 Betriebe der Abwasserbeseitigung - interne Vergütungen enthalten

Fonds	Konto	Bezeichnung	ERA 2024	EVA 2024	Differenz	FRA 2024	FVA 2024	Differenz
UA 851		Betriebe der Abwasserbeseitigung						
UA 851	SA0/SA1	SA (0) Nettoerg. (21-22) / SA (1) Geldfluss op. Geb. (31-32)	15.146,60	20.000,00	-4.853,40	49.651,25	54.500,00	-4.848,75
UA 851	SA00	Saldo (00) Nettoergebnis nach Haushaltsrücklagen (SA0+SA01)	15.146,60	20.000,00	-4.853,40			
UA 851	SA2	Saldo (2) Geldfluss aus der Investiven Gebarung (33-34)				0,00	0,00	0,00
UA 851	SA3	Saldo (3) Nettofinanzierungssaldo (SA1+SA2)				49.651,25	54.500,00	-4.848,75
UA 851	SA4	Saldo (4) Geldfluss aus der Finanzierungstätigkeit (35-36)				-54.361,61	-54.200,00	-161,61
UA 851	SA5	Saldo (5) Geldfluss aus VA-wirksamer Gebarung (SA3+SA4)				-4.710,36	300,00	-5.010,36
A 85		Betriebe mit marktbestimmter Tätigkeit						
A 85	SA0/SA1	SA (0) Nettoerg. (21-22) / SA (1) Geldfluss op. Geb. (31-32)	15.146,60	20.000,00	-4.853,40	49.651,25	54.500,00	-4.848,75
A 85	SA00	Saldo (00) Nettoergebnis nach Haushaltsrücklagen (SA0+SA01)	15.146,60	20.000,00	-4.853,40			
A 85	SA2	Saldo (2) Geldfluss aus der Investiven Gebarung (33-34)				0,00	0,00	0,00
A 85	SA3	Saldo (3) Nettofinanzierungssaldo (SA1+SA2)				49.651,25	54.500,00	-4.848,75
A 85	SA4	Saldo (4) Geldfluss aus der Finanzierungstätigkeit (35-36)				-54.361,61	-54.200,00	-161,61
A 85	SA5	Saldo (5) Geldfluss aus VA-wirksamer Gebarung (SA3+SA4)				-4.710,36	300,00	-5.010,36
Gruppe 8		Dienstleistungen						
Gruppe 8	SA0/SA1	SA (0) Nettoerg. (21-22) / SA (1) Geldfluss op. Geb. (31-32)	15.146,60	20.000,00	-4.853,40	49.651,25	54.500,00	-4.848,75
Gruppe 8	SA00	Saldo (00) Nettoergebnis nach Haushaltsrücklagen (SA0+SA01)	15.146,60	20.000,00	-4.853,40			
Gruppe 8	SA2	Saldo (2) Geldfluss aus der Investiven Gebarung (33-34)				0,00	0,00	0,00
Gruppe 8	SA3	Saldo (3) Nettofinanzierungssaldo (SA1+SA2)				49.651,25	54.500,00	-4.848,75
Gruppe 8	SA4	Saldo (4) Geldfluss aus der Finanzierungstätigkeit (35-36)				-54.361,61	-54.200,00	-161,61
Gruppe 8	SA5	Saldo (5) Geldfluss aus VA-wirksamer Gebarung (SA3+SA4)				-4.710,36	300,00	-5.010,36

Rechnungsabschluss 2024

Detailnachweis RA / 910 Geldverkehr - interne Vergütungen enthalten

Fonds	Konto	Bezeichnung	ERA 2024	EVA 2024	Differenz	FRA 2024	FVA 2024	Differenz
Fonds 910000		Geldverkehr						
Operative Gebarung								
910000	823000	Sonstige Zinserträge	4,35	0,00	4,35	4,35	0,00	4,35
2	2131/3131	Erträge aus Zinsen / Einzahlungen aus Zinserträgen	4,35	0,00	4,35	4,35	0,00	4,35
1	213/313	Finanzerträge / Einzahlungen aus Finanzerträgen	4,35	0,00	4,35	4,35	0,00	4,35
SU	21/31	Summe Erträge / Einzahlungen operative Gebarung	4,35	0,00	4,35	4,35	0,00	4,35
910000	659000	Geldverkehrs- und Bankspesen	139,22	100,00	39,22	139,22	100,00	39,22
2	2244/3244	Sonstiger Finanzaufwand / Sonstige Ausz. aus Finanzaufwend.	139,22	100,00	39,22	139,22	100,00	39,22
1	224/324	Finanzaufwand / Auszahlungen aus Finanzaufwand	139,22	100,00	39,22	139,22	100,00	39,22
SU	22/32	Summe Aufwendungen / Auszahlungen operative Gebarung	139,22	100,00	39,22	139,22	100,00	39,22
SA	SA0/SA1	SA (0) Nettoerg. (21-22) / SA (1) Geldfluss op. Geb. (31-32)	-134,87	-100,00	-34,87	-134,87	-100,00	-34,87
SA	SA01	Saldo (01) Haushaltsrücklagen (230-240)	0,00	0,00	0,00			
SA	SA00	Saldo (00) Nettoergebnis nach Haushaltsrücklagen (SA0+SA01)	-134,87	-100,00	-34,87			
Investive Gebarung								
SU	33	Summe Einzahlungen investive Gebarung				0,00	0,00	0,00
SU	34	Summe Auszahlungen investive Gebarung				0,00	0,00	0,00
SA	SA2	Saldo (2) Geldfluss aus der Investiven Gebarung (33-34)				0,00	0,00	0,00
SA	SA3	Saldo (3) Nettofinanzierungssaldo (SA1+SA2)				-134,87	-100,00	-34,87
Finanzierungstätigkeit								
SU	35	Summe Einzahlungen aus der Finanzierungstätigkeit				0,00	0,00	0,00
SU	36	Summe Auszahlungen aus der Finanzierungstätigkeit				0,00	0,00	0,00
SA	SA4	Saldo (4) Geldfluss aus der Finanzierungstätigkeit (35-36)				0,00	0,00	0,00
SA	SA5	Saldo (5) Geldfluss aus VA-wirksamer Gebarung (SA3+SA4)				-134,87	-100,00	-34,87

Rechnungsabschluss 2024

Detailnachweis RA / 910 Geldverkehr - interne Vergütungen enthalten

Fonds	Konto	Bezeichnung	ERA 2024	EVA 2024	Differenz	FRA 2024	FVA 2024	Differenz
UA 910		Geldverkehr						
UA 910	SA0/SA1	SA (0) Nettoerg. (21-22) / SA (1) Geldfluss op. Geb. (31-32)	-134,87	-100,00	-34,87	-134,87	-100,00	-34,87
UA 910	SA00	Saldo (00) Nettoergebnis nach Haushaltsrücklagen (SA0+SA01)	-134,87	-100,00	-34,87			
UA 910	SA2	Saldo (2) Geldfluss aus der Investiven Gebarung (33-34)				0,00	0,00	0,00
UA 910	SA3	Saldo (3) Nettofinanzierungssaldo (SA1+SA2)				-134,87	-100,00	-34,87
UA 910	SA4	Saldo (4) Geldfluss aus der Finanzierungstätigkeit (35-36)				0,00	0,00	0,00
UA 910	SA5	Saldo (5) Geldfluss aus VA-wirksamer Gebarung (SA3+SA4)				-134,87	-100,00	-34,87
A 91		Kapitalvermögen u. Stiftungen ohne eig. Rechtspersönlichkeit						
A 91	SA0/SA1	SA (0) Nettoerg. (21-22) / SA (1) Geldfluss op. Geb. (31-32)	-134,87	-100,00	-34,87	-134,87	-100,00	-34,87
A 91	SA00	Saldo (00) Nettoergebnis nach Haushaltsrücklagen (SA0+SA01)	-134,87	-100,00	-34,87			
A 91	SA2	Saldo (2) Geldfluss aus der Investiven Gebarung (33-34)				0,00	0,00	0,00
A 91	SA3	Saldo (3) Nettofinanzierungssaldo (SA1+SA2)				-134,87	-100,00	-34,87
A 91	SA4	Saldo (4) Geldfluss aus der Finanzierungstätigkeit (35-36)				0,00	0,00	0,00
A 91	SA5	Saldo (5) Geldfluss aus VA-wirksamer Gebarung (SA3+SA4)				-134,87	-100,00	-34,87
Gruppe 9		Finanzwirtschaft						
Gruppe 9	SA0/SA1	SA (0) Nettoerg. (21-22) / SA (1) Geldfluss op. Geb. (31-32)	-134,87	-100,00	-34,87	-134,87	-100,00	-34,87
Gruppe 9	SA00	Saldo (00) Nettoergebnis nach Haushaltsrücklagen (SA0+SA01)	-134,87	-100,00	-34,87			
Gruppe 9	SA2	Saldo (2) Geldfluss aus der Investiven Gebarung (33-34)				0,00	0,00	0,00
Gruppe 9	SA3	Saldo (3) Nettofinanzierungssaldo (SA1+SA2)				-134,87	-100,00	-34,87
Gruppe 9	SA4	Saldo (4) Geldfluss aus der Finanzierungstätigkeit (35-36)				0,00	0,00	0,00
Gruppe 9	SA5	Saldo (5) Geldfluss aus VA-wirksamer Gebarung (SA3+SA4)				-134,87	-100,00	-34,87

Rechnungsabschluss 2024
Nachweis der Investitionstätigkeit und deren Finanzierung

Code Jahr	Vorhabensbez. Fonds Konto		Investition		Finanzierung				Ergebnis		offene Verbindl. /Forderungen
			Anschaffungs- Herstell.Kosten	Mittel Geldfluss oper. Gebarung	Gemeinde- Bedarfszuw.	Haushalts- rücklagen	Subventionen/ son. Kap.trans.	Darlehen	Finanzierungs- leasing	Veräuß. langfr. Vermögen/Son.	

Keine Einträge vorhanden.

Rechnungsabschluss 2024
Teilbericht mehrjährige investive Einzelvorhaben

Code Jahr	Vorhabensbez. Fonds Konto		Investition		Finanzierung				Ergebnis		offene Verbindl. /Forderungen
			Anschaffungs- Herstell.Kosten	Mittel Geldfluss oper. Gebarung	Gemeinde- Bedarfszuw.	Haushalts- rücklagen	Subventionen/ son. Kap.trans.	Darlehen	Finanzierungs- leasing	Veräuß. langfr. Vermögen/Son.	

Keine Einträge vorhanden.

Rechnungsabschluss 2024
Jahressummen mehrjährige investive Einzelvorhaben

Jahr	Investition			Mittel Geldfluss oper. Gebarung	Gemeinde- Bedarfszuw.	Finanzierung			Finanzierungs- leasing	Veräuß. langfr. Vermögen/Son.	Ergebnis Finanzierungs- ergebnis	offene Verbindl. /Forderungen
	Anschaffungs- Herstell.Kosten	davon sonst.Kosten				Subventionen/ son. Kap.trans.	Darlehen					

Keine Einträge vorhanden.

Rechnungsabschluss 2024

Anlage 5b - Rechnungsquerschnitt (Gemeinden)

RQS Pos.	Zuordnung MVAG bzw. VHH-Code	Bezeichnung Anmerkungen	Haushalt		
			Gesamthaushalt	ohne Quasi-KG	Quasi-KG
Mittelaufbringung (Erträge bzw. Einzahlungen und erhaltene Kapitaltransfers)					
10	3111	Einzahlungen aus eigenen Abgaben	0,00	0,00	0,00
11	2112	Erträge aus Ertragsanteilen	0,00	0,00	0,00
12	2113, 2114, 2115	Erträge aus Gebühren, Leistungen, Besitz und wirtschaftlicher Tätigkeit	0,00	0,00	0,00
13	2116	Erträge aus Veräußerungen und sonstige Erträge ohne Gruppe (Konto) 806, 807, 899	0,00	0,00	0,00
14	2117	Nicht finanzierungswirksame operative Erträge ohne Gruppe (Konto) 817, 819, 891	0,00	0,00	0,00
15	212X	Erträge aus Transfers ohne Gruppe (Konto) 813	489.128,32	0,00	489.128,32
16	213X	Finanzerträge ohne Gruppe (Konto) 818, 821, 825, 826	4,35	4,35	0,00
17	131x	Erhaltene Kapitaltransfers (VHH-Zugang)	0,00	0,00	0,00
19	Summe 1 (Mittelaufbringung bereinigt)		489.132,67	4,35	489.128,32
Mittelverwendung (Aufwendungen)					
20	2211, 2212, 2213	Finanzierungswirksamer Personalaufwand	0,00	0,00	0,00
21	2221 - 2225	Finanzierungswirksamer Sachaufwand ohne Gruppe (Konto) 799	9.221,01	0,00	9.221,01
22	2226	Verluste aus dem Abgang von Anlagevermögen, Rückstellungen für ausstehende Rechnungen nur Gruppe (Konto) 683, 688	0,00	0,00	0,00
23	223X	Transferaufwand ohne Gruppe (Konto) 696, 761	414.365,00	0,00	414.365,00
24	224X	Finanzaufwand ohne Gruppe (Konto) 652, 654, 682, 694, 697, 699	15.554,31	139,22	15.415,09
29	Summe 2 (Mittelverwendung bereinigt)		439.140,32	139,22	439.001,10
Vermögensbildung (Sachanlagevermögen), inkl. Vorräte					
30	1010, 102x	Immaterielle Vermögenswerte und Sachanlagen (VHH-Zugang) ohne Gruppe (Konto) 090-098, 280	0,00	0,00	0,00

Rechnungsabschluss 2024

Anlage 5b - Rechnungsquerschnitt (Gemeinden)

RQS Pos.	Zuordnung MVAG bzw. VHH-Code	Bezeichnung Anmerkungen	Haushalt		
			Gesamthaushalt	ohne Quasi-KG	Quasi-KG
31	1010, 102x	Immaterielle Vermögenswerte und Sachanlagen (VHH-Abgang) ohne Gruppe (Konto) 090-098, 280 (Abgang mit Minus erfassen)	0,00	0,00	0,00
32	1141	Vorräte (Saldo) (VHH-Zugang minus VHH-Abgang)	0,00	0,00	0,00
39	Summe 3 (Vermögensbildung bereinigt)		0,00	0,00	0,00
49	Saldo = Summe 1 - Summe 2 - Summe 3		49.992,35	-134,87	50.127,22
Überrechnung Quasi-Kapitalgesellschaften (Quasi-KG) gemäß ESVG					
50	2301, 2116	Entnahmen von Haushaltsrücklagen nur Gruppe (Konto) 893, 894, 895, 899; mit Plus erfassen	n.a.	n.a.	0,00
51	2401, 2225	Zuweisungen an Haushaltsrücklagen nur Gruppe (Konto) 793, 794, 795, 799; mit Minus erfassen	n.a.	n.a.	0,00
52	332X	Einzahlungen aus der Rückzahlung von Darlehen sowie gewährten Vorschüssen ohne Gruppe (Konto) 280-282; mit Plus erfassen	n.a.	n.a.	0,00
53	342X	Auszahlungen aus der Gewährung von Darlehen sowie gewährten Vorschüssen ohne Gruppe (Konto) 280-282; mit Minus erfassen	n.a.	n.a.	0,00
54	351X	Einzahlungen aus der Aufnahme von Finanzschulden mit Plus erfassen	n.a.	n.a.	0,00
55	361X	Auszahlungen aus der Tilgung von Finanzschulden mit Minus erfassen	n.a.	n.a.	-54.361,61
56	333X	Erhaltene Kapitaltransfers (Einzahlungen) mit Plus erfassen	n.a.	n.a.	0,00
57	131X	Erhaltene Kapitaltransfers (VHH-Zugang) mit Minus erfassen	n.a.	n.a.	0,00
59	Überrechnung Quasi-KG	Summe aus Position 49 (Quasi-KG) und Positionen 50 bis 57 (Quasi-KG)	n.a.	n.a.	-4.234,39
60	Finanzierungssaldo ("vorläufiges Maastricht-Ergebnis")	Summe aus Position 49 (Haushalt ohne Quasi-KG) und Position 59 (Quasi-KG)	n.a.	-4.369,26	n.a.
61	Erläuterungen der Gebietskörperschaft				

Rechnungsabschluss 2024
Stellenplan für den Gesamthaushalt

Gr	Personenkreis/Fonds	Gruppe/Klasse/Stufe	DPG	Anzahl Köpfe			Vollzeitäquivalent		
				VA	RA	Diff.	VA	RA	Diff.

Keine Einträge vorhanden.

Rechnungsabschluss 2024
Anlage 4 - Personaldaten der Gemeinde iSd ÖStP

P e r s o n a l a u f w e n d u n g e n

Meldegruppe / Personenkreis	Köpfe	VBÄ	Bezüge Unterkl. 50-52	Nebengebühren Unterklasse 56	DG-Beiträge Unterklasse 58	weitere Aufwendungen	gesamt Kontenklasse 5
-----------------------------	-------	-----	--------------------------	---------------------------------	-------------------------------	-------------------------	--------------------------

Gruppe 1 - gesamt

Dienstverhältnis zu Land/Gemeinde, dienstleistend
in einer Dienststelle, bezahlt aus dem Budget von L/G

Keine Einträge vorhanden.

Rechnungsabschluss 2024
Anlage 4 - Personaldaten der Gemeinde iSd ÖStP

	Köpfe	durchschnittliches Pensionsantrittsalter	durchschnittliche Pensionshöhe / Mt.
Beamtinnen und Beamte - Pensionistinnen und Pensionisten zum 31.12.2024			
Ruhegenussbezieherinnen und -bezieher	0,00		0,00
Hinterbliebene	0,00		0,00
Summe / Durchschnitt	0,00		0,00
Neue Ruhegenussbezieherinnen und -bezieher im Bezugsjahr 2024			
Alterspension	0,00	0,00	0,00
Dienstunfähigkeit	0,00	0,00	0,00
Vorzeitige Pensionierungen mit Abschlag	0,00	0,00	0,00
Vorzeitige Pensionierungen ohne Abschlag	0,00	0,00	0,00
Pensionierungen gesamt	0,00	0,00	0,00
Summe / Durchschnitt	0,00	0,00	0,00
Gesamter Pensionsaufwand für das Bezugsjahr 2024			
Summe			0,00

Rechnungsabschluss 2024**Anlage 6a - Nachweis über Transferzahlungen von Trägern und an Träger des öffentlichen Rechts**

Transferzahlung von/an	Art	Summe Einzahlungen	Summe Auszahlungen
Bund, Bundesfonds, Bundeskammern			
	Kapitaltransfers	0,00	0,00
	Transfers	4.678,00	0,00
Länder, Landesfonds, Landeskammern			
	Kapitaltransfers	0,00	0,00
	Transfers	0,00	0,00
Gemeinden, Gemeindeverbände, Gemeindefonds			
	Kapitaltransfers	0,00	0,00
	Transfers	484.450,32	0,00
Sozialversicherungsträger			
	Kapitaltransfers	0,00	0,00
	Transfers	0,00	0,00
sonst. Träger des öffentlichen Rechts			
	Kapitaltransfers	0,00	0,00
	Transfers	0,00	0,00
Gesamtsummen	Kapitaltransfers	0,00	0,00
	Transfers	489.128,32	0,00

Rechnungsabschluss 2024**Anlage 6b - Nachweis über Haushaltsrücklagen und Zahlungsmittelreserven**

Nummer	Art / Verwendungszweck / Geldinstitut / IBAN	Fonds	Konto	Stand am	Veränderungen		Stand am	Zahlungsmittelreserven
					Zuweisungen	Entnahmen		

Keine Einträge vorhanden.

Rechnungsabschluss 2024**Anlage 6c - Einzelnachweis über Finanzschulden und Schuldendienst gem. § 32**

Nummer	Bezeichnung	Stand am	Zugang	Tilgung	Zinsen	Summe	Ersätze	Stand am	Netto-
		31.12.2023				Schuldendienst		31.12.2024	Schuldendienst
1. Darlehen für Investitionszwecke									
1.1 ... von Trägern des öffentlichen Rechts									
1.1.1 ... von Bund, Bundesfonds, Bundeskammern									
1.1.2 ... von Ländern, Landesfonds, Landeskammern									
1.1.3 ... von Gemeinden, Gemeindeverbänden, Gemeindefonds									
1.1.4 ... von Sozialversicherungsträgern									
1.1.5 ... von sonstigen Trägern öffentlichen Rechts									
1.2 ... von Beteiligungen der Gebietskörperschaft (ohne Finanzunternehmen)									
1.3 ... von Unternehmen (ohne Beteiligungen und ohne Finanzunternehmen)									
1.4 ... von Finanzunternehmen									
1.4.1 ... im Inland									
110000134	Darlehen 4767, Sanierung Rinner Straße Fonds/Konto/VHC 851000/346000/1200001 Höhe gesamt 500.000,00 Laufzeit / Währ. 2021-2030 EUR	350.000,00	0,00	50.000,00	15.232,27	65.232,27	0,00	300.000,00	65.232,27
110000092	Kanalerw. - Regenüberlaufbecken Fonds/Konto/VHC 851000/359000 Höhe gesamt 120.000,00 Laufzeit / Währ. 2009-2024 EUR	4.361,61	0,00	4.361,61	182,82	4.544,43	0,00	0,00	4.544,43
Summe 1.4.1		354.361,61	0,00	54.361,61	15.415,09	69.776,70	0,00	300.000,00	69.776,70
1.4.2 ... im Ausland									
1.5 ... von Sonstigen									
Summe 1. Darlehen für Investitionszwecke		354.361,61	0,00	54.361,61	15.415,09	69.776,70	0,00	300.000,00	69.776,70
2. Finanzschulden für den laufenden Aufwand									
2.1 ... von Trägern des öffentlichen Rechts									
2.1.1 ... von Bund, Bundesfonds, Bundeskammern									

Rechnungsabschluss 2024**Anlage 6c - Einzelnachweis über Finanzschulden und Schuldendienst gem. § 32**

Nummer	Bezeichnung	Stand am	Zugang	Tilgung	Summe			Stand am	Netto-
		31.12.2023			Zinsen	Schuldendienst	Ersätze	31.12.2024	Schuldendienst
2.1.2	... von Ländern, Landesfonds, Landeskammern								
2.1.3	... von Gemeinden, Gemeindeverbänden, Gemeindefonds								
2.1.4	... von Sozialversicherungsträgern								
2.1.5	... von sonstigen Trägern öffentlichen Rechts								
2.2	... von Beteiligungen der Gebietskörperschaft (ohne Finanzunternehmen)								
2.3	... von Unternehmen (ohne Beteiligungen und ohne Finanzunternehmen)								
2.4	... von Finanzunternehmen								
2.4.1	... im Inland								
2.4.2	... im Ausland								
2.5	... von Sonstigen								
Summe	2. Finanzschulden für den laufenden Aufwand	0,00	0,00	0,00	0,00	0,00	0,00	0,00	0,00
Summe	1. & 2. Investitionszwecke & laufender Aufwand	354.361,61	0,00	54.361,61	15.415,09	69.776,70	0,00	300.000,00	69.776,70
Summe	ohne Quasi KG	0,00	0,00	0,00	0,00	0,00	0,00	0,00	0,00
3.	Finanzschulden gem. § 32 (2)								
3.1	... von Trägern des öffentlichen Rechts								
3.2	... von Finanzunternehmen								
3.2.1	... im Inland								
3.2.2	... im Ausland								
Summe	3. Finanzschulden gem. § 32 (2)	0,00						0,00	

Rechnungsabschluss 2024
Anlage 6f - Nachweis über haushaltsinterne Vergütungen

Grp.	Bezeichnung	Erträge	Aufwendungen
0	Vertretungskörper und allgemeine Verwaltung	0,00	0,00
1	Öffentliche Ordnung und Sicherheit	0,00	0,00
2	Unterricht, Erziehung, Sport und Wissenschaft	0,00	0,00
3	Kunst, Kultur und Kultus	0,00	0,00
4	Soziale Wohlfahrt und Wohnbauförderung	0,00	0,00
5	Gesundheit	0,00	0,00
6	Straßen-und Wasserbau, Verkehr	0,00	0,00
7	Wirtschaftsförderung	0,00	0,00
8	Dienstleistungen	0,00	0,00
9	Finanzwirtschaft	0,00	0,00
Summe		0,00	0,00

Rechnungsabschluss 2024

Anlage 6g - Anlagenspiegel

Code	Bezeichnung	urspr. AHK	kum. AFA	Buchwert/Stand	Zugänge	Abgänge	Umbuchungen +/-	Abschreibung Auflösung	Wertaufholung	Buchwert/Stand 31.12.2024
		31.12.2023	31.12.2023	31.12.2023					Wertminderung +/-	
1023	Wasser- und Abwasserbauten und -anlagen									
	Summe Aktiva	1.552.400,81	1.058.442,26	493.958,55	0,00	0,00	0,00	28.087,28	0,00	465.871,27
	Nettoinvestition/-kosten	1.552.400,81	1.058.442,26	493.958,55	0,00	0,00	0,00	28.087,28	0,00	465.871,27
1025	Technische Anlagen, Fahrzeuge und Maschinen									
	Summe Aktiva	103.400,00	44.806,65	58.593,35	0,00	0,00	0,00	6.893,34	0,00	51.700,01
	Nettoinvestition/-kosten	103.400,00	44.806,65	58.593,35	0,00	0,00	0,00	6.893,34	0,00	51.700,01
1028	Geleistete Anzahlungen für Anlagen und Anlagen in Bau									
	Summe Aktiva	385.904,05	0,00	385.904,05	0,00	0,00	0,00	0,00	0,00	385.904,05
	Nettoinvestition/-kosten	385.904,05	0,00	385.904,05	0,00	0,00	0,00	0,00	0,00	385.904,05
	Gesamtsumme Aktiva	2.041.704,86	1.103.248,91	938.455,95	0,00	0,00	0,00	34.980,62	0,00	903.475,33
	Gesamtsumme Passiva									
	Nettoinvestition/-kosten gesamt	2.041.704,86	1.103.248,91	938.455,95	0,00	0,00	0,00	34.980,62	0,00	903.475,33

Rechnungsabschluss 2024
Anlage 6h - Liste der nicht bewerteten Kulturgüter

Bezeichnung	Standort	Anzahl (bei Sammlungen)
bewegliche Kulturgüter		
unbewegliche Kulturgüter		

Rechnungsabschluss 2024
Anlage 6i - Leasingspiegel - Finanzierungsleasing

Nummer	Projektbezeichnung	Fonds	Anschaffungs- kosten	Buchwert 31.12.2023	Buchwert 31.12.2024	Summe ausstehender Mindestleasingzahl.	Restlauf- zeit in Jahren	Kautionen Finanzierungs- leasing
---------------	---------------------------	--------------	---------------------------------	--------------------------------	--------------------------------	---	---	---

Keine Einträge vorhanden.

Rechnungsabschluss 2024
Anlage 6i - Leasingspiegel - Operating Leasing

Nummer	Projektbezeichnung	Fonds	Grundmietzeit		Gesamtkosten	Einmalkaution	Leasingentgelt	Laufende Kautions	Restlauf-	Kumulierte
			in Jahren				(o.lfd.Kautions)		zeit in	
						pro Jahr		Jahren	zahlungen	

Keine Einträge vorhanden.

Rechnungsabschluss 2024

Anlage 6j - Nachweis über unmittelbare Beteiligungen der Gebietskörperschaft

Position	Attribut / Kennzahl	Angaben zur unmittelbaren Beteiligung
-----------------	----------------------------	--

Keine Einträge vorhanden.

Rechnungsabschluss 2024

Anlage 6k - Nachweis über Beteiligungen mit mittelbarer Kontrolle der Gebietskörperschaft aufgrund einer durchgerechn. Beteiligungshöhe von mehr als 50%

Position	Attribut / Kennzahl	Angaben zur mittelbaren Beteiligung
----------	---------------------	-------------------------------------

Keine Einträge vorhanden.

Rechnungsabschluss 2024
Anlage 6n - Einzelnachweis über aktive Finanzinstrumente

i n E u r o

F r e m d w ä h r u n g

Nummer	Wertpapierbezeichnung	Stand bei	Buchwert			Buchwert	Buchwert bei	Buchwert	Stand
		Anschaffung	31.12.2023	Zugang	Abgang	31.12.2024	Anschaffung	31.12.2023	31.12.2024
		in Euro	in Euro	in Euro	in Euro	in Euro	in Fremdwähr.	in Fremdwähr.	in Fremdwähr.

bis zur Endfälligkeit gehaltene Finanzinstrumente

zur Veräußerung verfügbare Finanzinstrumente

Partizipationskapital

Hybridkapital

Gesamtsumme		0,00	0,00	0,00	0,00	0,00			
--------------------	--	------	------	------	------	------	--	--	--

Rechnungsabschluss 2024
Anlage 6q - Rückstellungsspiegel

Konto	Kontenbezeichnung	Stand 31.12.2023	Dotierung (+)	Auflösung inkl. Verbrauch (-)	Stand 31.12.2024
--------------	--------------------------	-----------------------------	----------------------	--------------------------------------	-----------------------------

Keine Einträge vorhanden.

Rechnungsabschluss 2024

Anlage 6r - Haftungsnachweis

Nummer	Bezeichnung	Laufzeit	Haftungs- rahmen	Stand am 31.12.2023	Zugänge	Abgänge	Stand am 31.12.2024	davon Umklassifizier.
Teil A - Haftungspositionen relevant iSd Art. 15a Vereinbarung HOG								
Untergruppe 1 - Haftungen für Kredite und Finanzinstitute								
Untergruppe 2 - Grundbücherlich besicherte Haftungen von Wohnbau-Darlehen								
Untergruppe 3 - Sonstige Wirtschaftshaftungen								
Summe A1			0,00	0,00	0,00	0,00	0,00	0,00
Teil A - Haftung der staatlichen, außerbudgetären Einheiten gem. ESVG iSd Art. 15a Vereinbarung HOG								
Untergruppe 1 - Haftungen für Kredite und Finanzinstitute								
Untergruppe 2 - Grundbücherlich besicherte Haftungen von Wohnbau-Darlehen								
Untergruppe 3 - Sonstige Wirtschaftshaftungen								
Summe A2			0,00	0,00	0,00	0,00	0,00	0,00
Gesamtsumme Teil A (= Summe A1 + Summe A2)			0,00	0,00	0,00	0,00	0,00	0,00
Haftungsobergrenze							0,00	dav. Passivüberschr.
Ausnützung in % der Haftungsobergrenze							0,00 %	0,00 %
Erläuterungen zu Passivüberschreitungen:								
Teil B - Haftungspositionen nicht relevant iSd Art. 15a Vereinbarung HOG Haftungen der Gebietskörperschaft, welche bereits im Öffentlichen Schuldenstand enthalten sind bzw. für innerstaatliche Haftungen eingegangen worden sind								
Gesamtsumme Teil B			0,00	0,00	0,00	0,00	0,00	0,00

Rechnungsabschluss 2024

Anlage 6s - Anzahl der Ruhe- und Versorgungsgenussempfängerinnen und -empfänger und pensionsbezogene Aufwendungen

Jahr	Aufwendungen für Pensionsleistungen der Gebietskörperschaft		Anzahl der Ruhegenuss- empfängerinnen und -empfänger		Anzahl Versorgungsgenuss- empfängerinnen und -empfänger		Aufwendungen für Pensionsleistungen Zusammenf. §1 Abs.2	Anzahl Ruhe- und Versorgungsgenussemp- fängerinnen und -empfänger Zusammenf. §1 Abs.2
	Gesamt	davon Landeslehrer- innen und -lehrer	Gesamt	davon Landeslehrer- innen und lehrer	Gesamt	davon Landeslehrer- innen und -lehrer		

Keine Einträge vorhanden.

Rechnungsabschluss 2024**Anlage 6t - Einzelnachweis über die nicht voranschlagswirksame Gebarung gem. § 12**

Konto	Kontenbezeichnung	Stand 31.12.2023	Umsatz Soll	Umsatz Haben	Stand 31.12.2024
Veränderung der nicht voranschlagswirksamen Forderungen					
270000	Finanzamt - Vorsteuerbeträge	0,00	43.004,37	43.004,37	0,00
271000	Umsatzsteuer Verrechnungsk. - Gutschrift	336,36	0,00	42.470,65	-42.134,29
Summe Forderungen		336,36	43.004,37	85.475,02	-42.134,29
Veränderung der nicht voranschlagswirksamen Verbindlichkeiten					
360000	Umsatzsteuer	0,00	42.143,75	42.143,75	0,00
363900	Überzahlungen von Dritten	18.476,64	18.476,64	0,00	0,00
371000	Umsatzsteuer Verrechnungsk. - Zahllast	-11.324,52	76.008,57	41.450,37	-45.882,72
Summe Verbindlichkeiten		7.152,12	136.628,96	83.594,12	-45.882,72

Rechnungsabschluss 2024

Anlage 6u - Liste der nicht bewerteten kofinanzierten Schutzbauten

Bezeichnung

Standort

Hochwasserschutz

Lawinenverbauung

Wildbachverbauung

Rechnungsabschluss 2024**Inhaltsverzeichnis**

Ergebnisrechnung RA Gesamthaushalt - interne Vergütungen enthalten	1
Finanzierungsrechnung RA Gesamthaushalt - interne Vergütungen enthalten	2
Anlage 1c - Vermögensrechnung	5
Anlage 1d - Nettovermögenveränderungsrechnung	7
Einzelnachweis über die liquiden Mittel - Kassenstärker	8
Anlage 1e - Ergebnisrechnung nach § 1 Abs. 2	9
Anlage 1f - Vermögensrechnung nach § 1 Abs. 2	10
Bereichsbudget - interne Vergütungen enthalten	11
Detailnachweis - interne Vergütungen enthalten	42
Nachweis der Investitionstätigkeit und deren Finanzierung	47
Teilbericht mehrjährige investive Einzelvorhaben	48
Rechnungsquerschnitt	50
Stellenplan für den Gesamthaushalt	52
Anlage 4 - Personaldaten der Gemeinde iSd ÖStP	53
Anlage 6a - Nachweis über Transferzahlungen	55
Anlage 6b - Nachweis über Haushaltsrücklagen und Zahlungsmittelreserven	56
Anlage 6c - Einzelnachweis über Finanzschulden und Schuldendienst gem. § 32	57
Anlage 6f - Nachweis über haushaltsinterne Vergütungen	59
Anlage 6g – Anlagenspiegel	60
Anlage 6h – Nachweis nicht bewerteter Kulturgüter	61
Anlage 6i – Leasingspiegel	62
Anlage 6j - Nachweis über unmittelbare Beteiligungen	64
Anlage 6k - Nachweis über Beteiligungen mit mittelbarer Kontrolle	65
Anlage 6n - Einzelnachweis über aktive Finanzinstrumente	66

Inhaltsverzeichnis

Anlage 6q - Rückstellungsspiegel	67
Anlage 6r - Haftungsnachweis	68
Anlage 6s - Anzahl Ruhe- und Versorgungsgenussempfänger und pensionsbezogene Aufwendungen	69
Anlage 6t - Einzelnachweis über die voranschlagsunwirksame Gebarung	70
Anlage 6u - Nachweis kofinanzierter Schutzbauten	71