

Rechnungsabschluss

für das Finanzjahr

2025

des Gemeindeverbandes

Kanalisationsverband Aldrans – Lans – Sistrans

Politischer Bezirk: Innsbruck-Land

Land: Tirol

**Mitgliedsgemeinden:
Aldrans, Lans, Sistrans**

**Einwohner der Mitgliedsgemeinden lt. Volkszahl
gem. § 11 Abs. 8 FAG 2024 zum 01.01.2025: 6.322**

Beschlussfassung über den Rechnungsabschluss des Gemeindeverbandes Kanalisationsverband Aldrans – Lans – Sistrans

Der Entwurf des Rechnungsabschlusses für das Finanzjahr 2025 wurde vom **Überprüfungsausschuss** am 23.03.2026 **vorgeprüft**.

Der Entwurf des Rechnungsabschlusses vom 10.03.2026 für das Finanzjahr 2025 wurde in der Zeit vom 10.03.2026 bis 25.03.2026 in der Geschäftsstelle Gemeinde Lans zur **öffentlichen Einsicht** aufgelegt. Die **Kundmachung über die Auflage des Rechnungsabschlusses** zur öffentlichen Einsicht erfolgte vom 10.03.2026 bis 25.03.2026. Schriftliche Einwendungen wurden nicht eingebracht. Der Rechnungsabschluss wurde **in der Sitzung des Gemeinderates am 25.03.2026 festgesetzt**. Der Beschluss über die **Festsetzung des Rechnungsabschlusses** wurde in der Zeit vom 30.03.2026 bis 14.04.2026 **kundgemacht**.

Die Einberufung zur Sitzung erfolgte ordnungsgemäß.

Auszug aus dem Sitzungsprotokoll über die öffentliche Verbandsversammlungssitzung vom 25.03.2026

Anwesende: Obmann Dr. Benedikt Erhard (Lans), Bgm. Johannes Strobl (Aldrans), Bgm Mag. Johannes Piegger (Sistrans)

Die Beschlussfähigkeit war somit gegeben.

Abstimmungsergebnis: 2 Jastimmen, 00 Neinstimmen, 00 Stimmenthaltungen.

Die Bestandteile des Rechnungsabschluss werden gem. § 93 Abs. 6 TGO 2001, LGBl. Nr. 36/2001 idgF, ohne Angabe schützenswerter personenbezogener Informationen auf der Internetseite der Gemeinde veröffentlicht.

Link zur Veröffentlichung: <https://www.gemeinde-lans.at>

Abweichungen von den Ansätzen des Voranschlages sind gemäß § 106 Abs. 1 TGO 2001, LGBl. Nr. 36/2001 idgF, ab dem Betrag von **EUR 7267,00 je Voranschlagswert** für die Genehmigung des Rechnungsabschlusses zu begründen.

Wichtige Entgelte und sonstige Mittelaufbringungen

Entgelt bzw. Mittelaufbringung	Gemeinderatsbeschluss	Prozentsatz, Betrag (inkl. allfälliger USt.)

Die Richtigkeit und Vollständigkeit der im Rechnungsabschluss enthaltenen Angaben sowie die Richtigkeit des Auszuges aus der Niederschrift, des Beschlusses und der Kundmachung bestätigen:

_____ Lans _____, am 30.03.2026



Der Verbandsobmann

Die Finanzverwalterin

Kanalisationsverband Aldrans-Lans-Sistrans

Verbandssitz: Gemeindeamt Lans

Dorfstraße 43, 6072 Lans

Tel.: 0512/377 378

KUNDMACHUNG


gemäß § 60 Abs. 1 Tiroler Gemeindeordnung 2001 - TGO
in Verbindung mit §140 TGO

Der Entwurf des Rechnungsabschlusses des Kanalisationsverbandes Aldrans-Lans-Sistrans für das Haushaltsjahr 2025 liegt in der Zeit

vom 10.03.2026 bis 25.03.2026

zur öffentlichen Einsichtnahme im Gemeindeamt Lans auf.

Gemeindebewohnern der Verbandsgemeinden steht das Recht zu, innerhalb der Auflagefrist im Gemeindeamt Lans während der Amtszeiten des Gemeindeamtes Lans Einsicht in den Entwurf des Rechnungsabschlusses zu nehmen und bis zum Ablauf der Auflagefrist schriftliche Einwendungen zu erheben, welche die Verbandsversammlung in ihrer Sitzung zur Beratung über den Rechnungsabschluss zu behandeln hat.



Dr. Benedikt Erhard
Der Verbandsobmann

Kundgemacht
10.03.2026 – 25.03.2026

Kanalisationsverband Aldrans-Lans-Sistrans

Verbandssitz: Gemeindeamt Lans


Dorfstraße 43, 6072 Lans

Tel.: 0512/377 378

KUNDMACHUNG

gemäß § 60 Abs. 1 Tiroler Gemeindeordnung 2001 - TGO
in Verbindung mit §140 TGO

Der Entwurf des Rechnungsabschlusses des Kanalisationsverbandes Aldrans-Lans-Sistrans für das Haushaltsjahr 2025 wurde in der Verbandssitzung am 25.03.2026 einstimmig beschlossen.



Dr. Benedikt Erhard
Der Verbandsobmann

Kundgemacht
30.03.2026 – 14.04.2026

Kanalisationsverband Aldrans – Lans – Sistrans

Sitzungsprotokoll vom 25. März 2026

Ort: Gemeindeamt Sistrans
Beginn: 17:45 Uhr
Ende: 18:15 Uhr

anwesend: Bgm. Benedikt Erhard, Lans
Bgm. Johannes Strobl, Aldrans
Bgm. Johannes Piegger, Sistrans

entschuldigt: Bgm.Stv. Daniel Nairz, Aldrans
Bgm.Stv. Hannes Partl, Lans
Bgm.Stv.ⁱⁿ Maria Trauner, Sistrans

Tagesordnung:

1. Begrüßung und Beschlussfähigkeit

Der Obmann begrüßt und stellt die Beschlussfähigkeit fest.

2. Protokoll der Versammlung vom 17.12.2025

Das Protokoll der Versammlung vom 17.12.2025 wird einstimmig genehmigt.

3. Bericht des Überprüfungsausschusses

Der Obmann bringt den Bericht Überprüfungsausschusses zur Kenntnis, der den Rechnungsabschluss 2025 am 23.03.2026 geprüft und für in Ordnung befunden hat. – Der Bericht wird zur Kenntnis genommen.

4. Beschlussfassung über den RA

Der Obmann erläutert den Rechnungsabschluss 2025, der den Verbandsmitgliedern vorab übermittelt wurde und verlässt den Raum. Obmann-Stv. Johannes Piegger übernimmt den Vorsitz.

**Der Rechnungsabschluss 2025 in der vorgelegten Form wird einstimmig beschlossen.
Der Obmann wird entlastet.**

Der Obmann verweist auf den hohen Endbestand liquider Mittel zum 31.12.2025 (95.412,49 €), die aus der Abwicklung des Projekts „Kanal Rinnerstraße, Aldrans“ resultieren. Er bittet um Unterstützung der Gemeinde Aldrans bei der Endabrechnung dieses Projekts, sodass das Guthaben alsbald korrekt an die Mitgliedsgemeinden ausgezahlt werden kann.

5. Anträge, Anfragen und Allfälliges

Keine Wortmeldungen.

F.d.R.d.A.: Benedikt Erhard, Obmann


Vorprüfbericht des Rechnungsabschlusses 2025

Kanalisationsverband Aldrans – Lans – Sistrans

Zusammenfassung

Der Rechnungsabschluss 2025 wurde am 23.03.2026 von der Finanzverwalterin Anna Leiminger erläutert und von ~~Mag.~~ Matthias Stöger, BSc (Lans) und Hubert Rösch (Aldrans) für in Ordnung befunden. Es wurde die Richtigkeit (Vergleich Jahresendstand 2024 mit Anfangsstand 2025, Kontosaldo per Jahresende 2025) geprüft und bestätigt.


Eine Belegprüfung fand nicht statt.



~~Mag.~~ Matthias Stöger, BSc



Hubert Rösch



Anna Leiminger
(Finanzverwalterin)

RAIFFEISEN REGIONALBANK HALL IN TIROL
BANKSTELLE SISTRANS, UNTERDORF 10
Ihr Betreuer Gassler-Arnold Sabine

IBAN: AT23 3636 2000 0802 1875
BIC: RZTIAT22362

Kanalisationsvbd Aldrans Lans Si 7
strans 362
Schalterpost 8020034
8.021.875

Datum	Buchungstext	Wert	Betrag EUR
	Alter Kontostand laut Auszug vom 29.12.2025		95.526,13
31.12	Abschluss per 31.12.2025		
	Entgelt Kontoauszug	0101	-3,75
	Buchungsentgelt	0101	-9,50
	Kontoführung	0101	-27,00
	Umsatzprovision	0101	-73,39

Gutschriften 0,00
Lastschriften -113,64

Neuer Kontostand	
Guthaben EUR	95.412,49

Auszug 53/001 vom 31.12.2025



Rechnungsabschluss 2025

Erläuterungen Abweichung gegenüber Voranschlag (gemäß § 16 (2) VRV 2015)

Fonds	Fondstext	Finanzposition	Finanzposition Text	ERA 25	EVA 25	ER Abweichung	FRA 25	FVA 25	FR Abweichung	Begründung
910000	Geldverkehr	1.659000	Geldverkehrs- und Bankspesen	366,26	100,00	266,26	366,27	100,00	266,27	höhere Bankspesen (zu wenig im VA budgetiert)

Finanzlage - Vergleich mit Vorjahren**Finanzierungswirksame Erträge**

	Konto ab 2020 - EHH	2025	2024	2023	2022	2021
Abgabenertragsanteile nach dem abgestuften Bevölkerungsschlüssel (einschl. Spielbank-Abgaben)	858, 8590, 8591					
Abgabenertragsanteile - Anteil Nüchtigungen nach § 12 Abs. 8 FAG 2017	8592					
Abgabenertragsanteile - Vorausanteil nach § 12 Abs. 6 FAG 2017	8593					
Ertragsanteile ohne Spielbankabgabe	859 noch nicht berücksichtigte Konten					
Benützungsgebühren nach dem FAG	852					
Kommunalsteuer	833					
Interessentenbeiträge (Tiroler Verkehrsaufschließungsabgabengesetz, TBO)	850					
Grundsteuer A	830					
Grundsteuer B	831					
Zweitwohnsitzabgaben	842					
Lustbarkeitsabgaben (Vergnügungssteuern) ohne Zweckwidmung des Ertrages	837					
Abgaben für das Halten von Tieren (Hundesteuer)	838					
Abgaben von Ankündigungen	840					
Abgaben für den Gebrauch von öffentlichem Grund in den Gemeinden und des darüber befindlichen Luftraumes	841					
Verwaltungsabgaben	856					
Kurzparkzonenabgaben - Parkometerabgaben	835					
Abgaben nach dem Tiroler Parkabgabegesetz	844					
Zuschlagsabgaben zu Bundesabgaben (Tiroler Zuschlagsabgabegesetz 2011)	843					
Nebenansprüche (nach Landesabgabenordnung und BAO wie Mahngebühren, Säumniszuschläge, etc.)	849					
Jagd- und Fischereiabgaben (Gemeindeanteile)	853					
Kommissionsgebühren	857					
Sonstige Gemeindeabgaben (Ausschließliche Gemeindeabgaben, WBF-Beitrag, Feilbietungsabgaben, etc.)	832, 834, 839, 845, 846, 847, 848, 851, 854, 855					

Summe Erträge aus eigenen Steuern und Abgaben sowie Abgabenertragsanteilen

Transfers von Bund, Bundesfonds und Bundeskammern	860	4.633,00	4.678,00	4.726,00	4.774,00	3.747,00
Transfers von Ländern, Landesfonds und Landeskammern	8610, 8619					
Bedarfszuweisungsmittel für strukturschwache Gemeinden nach § 12 Abs. 5 Z 2 FAG 2017	8611 im Ansatz 940					
Bedarfszuweisungsmittel landesinterner Finanzkraftausgleich nach § 12 Abs. 5 Z 4 FAG 2017	8612 im Ansatz 940					
Transfers von Ländern, Landesfonds und Landeskammern	861 noch nicht berücksichtigte Konten					
Transfers von Gemeinden, Gemeindeverbände (ohne marktbest. Tätigkeit) und Gemeindefonds	862	472.449,61	484.450,32	564.470,87	456.282,34	661.452,79

Finanzierungswirksame Erträge	Konto ab 2020 - EHH	2025	2024	2023	2022	2021
Transfers von sonstigen Trägern öffentlichen Rechts und Sozialversicherungsträgern (z.B. AMS)	863					
Transfers von Unternehmen (ohne Finanzunternehmen) und andere inkl. Gemeindeverbände mit marktbest. Tätigkeit	864					
Transfers von Beteiligungen (Konto 080 bis 083)	865					
Transfers von Finanzunternehmungen (Kreditinstituten, Versicherungsgesellschaften, Pensionskassen)	866					
Transfers von privaten Organisationen ohne Erwerbszweck (Agrargem., Kirchen, Genossenschaften, Vereine etc.)	867					
Transfers von privaten Haushalten	868					
Bedarfszuweisungen aus dem Gemeindeausgleichsfonds (GAF)	8711					
Kapitaltransfers aus Gemeinde-Bedarfszuweisungsmittel	871 noch nicht berücksichtigte Konten					
Transfers von der Europäischen Union und vom sonstigen Ausland	880, 888					
Erträge aus Veräußerungen (Verkaufserlöse)	800 bis 808					
Erträge und Gebühren aus Leistungen	810, 812, 816					
Miet- und Pächterträge	811					
Sonstige Erträge aus wirtschaftlicher Tätigkeit (Zinserträge, Dividenden, Kursgewinne, Rückersätze, etc.)	820 bis 829	5.936,52	4,35	2,90	2,04	13,50
Gewinnentnahmen der Gemeinde	869					
Investitions- und Tilgungszuschüsse zw. Unternehmungen und marktbest. Betrieben der Gemeinde (innerh. Gemeinde)	879					
Sonstige Erträge	809, 814					
Summe Erträge aus wirtschaftlicher Tätigkeit		483.019,13	489.132,67	569.199,77	461.058,38	665.213,29
Gesamtsumme Finanzierungswirksame Erträge (Kontoklasse 8)		483.019,13	489.132,67	569.199,77	461.058,38	665.213,29

Weitere ausgewählte Positionen - Einzahlungen	Konto ab 2020 - FHH	2025	2024	2023	2022	2021
Wasser-/Kanalanschlussgebühren	305, 307, 308, 309 in den Ansätzen 850/851	0,00	0,00			
Annuitätenzuschüsse/Schuldendienstesätze	3008					
Kapitaltransferzahlungen von Trägern des öffentlichen Rechts	300 außer 3008, 301, 302, 303					
Sonstige Kapitaltransferzahlungen	304, 306					
Summe weitere ausgewählte Positionen - Einzahlungen		0,00	0,00			

Finanzlage - Vergleich mit Vorjahren

Finanzierungswirksame Aufwendungen	Konto ab 2020 - EHH	2025	2024	2023	2022	2021
Gebrauchs- und Verbrauchsgüter (Kontenklasse 4)	400 bis 480					
Energiebezüge	600	604,72	2.832,37	2.743,23	274,17	582,57
Instandhaltungen	610 bis 619	5.868,61	4.570,88	8.376,94	4.568,06	19.435,59
Zinsen für Finanzschulden, Finanzierungsleasing und Geldverkehrsspesen	650 bis 659 ohne 656	9.078,20	15.554,31	17.360,67	992,32	976,41
Versicherungen	670	39,96	39,96	39,96	39,96	79,92
Sonstige Aufwendungen aus Kontenklasse 6	620,621,630,631,640,656,691,697				350,00	
Miet- und Pachtaufwand, Operating Leasing, Public Private Partnerships	700, 705, 707					
Öffentliche Abgaben	710, 711				0,13	3,00
Reisegebühren	724					
Verschiedene Aufwendungen	720, 722 bis 729 ohne 724	3.672,52	1.777,80	3.569,00	2.407,95	6.260,85
Sonstige Aufwendungen (Kontenklasse 7)	790					
Summe Aufwendungen aus Gebrauchs- u. Verbrauchsgüter sowie Verwaltungs- u. Betriebsaufwand		19.264,01	24.775,32	32.089,80	8.632,59	27.338,34
Bezüge der gewählten Organe	721					
Leistungen für Personal (Personalaufwand)	500 bis 590					
Pensionen und sonstige Ruhensbezüge	760					
Summe Aufwendungen aus Personal						
Transfers an Bund, Bundesfonds und Bundeskammern	750					
Transfers an Länder - Beiträge zur Mindestsicherung	751 im Ansatz 411					
Transfers an Länder - Behindertenhilfe/Rehabilitation	751 im Ansatz 413					
Transfers an Länder - Kinder- und Jugendhilfe	751 im Ansatz 439					
Transfers an Länder - Beitrag Tiroler Gesundheitsfonds	751 im Ansatz 590					
Transfers an Länder - Beiträge, Umlagen Bezirkskrankenhäuser	751, 757, 777 im Ansatz 560					
Transfers an Länder - Landesumlage	751 im Ansatz 930					
Transfers an Länder - Tiroler Rettungsdienst - Finanzierungsbeitrag	751 im Ansatz 530					
Transfers an Länder - Sonstige Beiträge an das Land	751 in allen anderen Ansätzen					
Transfers an Gemeinden, Gemeindeverbände (ohne marktbestimmte Tätigkeit) und Gemeindefonds	752					
Transfers an Sozialversicherungsträger	753					
Transfers an sonstige Träger des öffentlichen Rechts	754					
Transfers an Unternehmen (ohne Finanzunternehmen) und Gemeindeverbände mit marktbestimmter Tätigkeit	755	422.652,00	414.365,00	402.296,00	390.579,00	386.711,99
Transfers an Finanzunternehmen (Kreditinstitute, Versicherungsgesellschaften, freiw. Pensionskassen)	756					
Transfers an inländische private Organisationen ohne Erwerbszweck (Agrargem., Kirchen, Genoss., Vereine etc.)	757 ohne Ansatz 560					

Finanzierungswirksame Aufwendungen	Konto ab 2020 - EHH	2025	2024	2023	2022	2021
Transfers an Unternehmungen (Eigenbetriebe) ohne Rechtspersönlichkeit	759					
Entschädigungen	764					
Sonstige Transfers an private Haushalte	768					
Gewinnentnahmen der Gemeinde von Unternehmungen und marktbestimmten Betrieben der Gemeinde	769					
Transfers an das Ausland	780					
Transfers an Beteiligungen der Gemeinde/des Gemeindeverbandes	781					
Kapitaltransfers an Bund, Bundesfonds und Bundeskammern	770					
Kapitaltransfers an Länder, Landesfonds und Landeskammern	771					
Kapitaltransfers an Gemeinden, Gemeindeverbände (ohne marktbestimmte Tätigkeit) und -fonds	772					426.889,07
Kapitaltransfers an Sozialversicherungsträger	773					
Kapitaltransfers an sonstige Träger des öffentlichen Rechts	774					
Kapitaltransfers an Unternehmen (ohne Finanzunternehmen), Gemeindeverbände mit marktbest. Tätigkeit und andere	775					
Kapitaltransfers an Finanzunternehmen (Kreditinstitute, Versicherungsgesellschaften, selbst. Pensionskassen)	776					
Kapitaltransfers an inländische private Organisationen ohne Erwerbszweck (Agrargem., Kirchen, Genoss., Vereine, etc.)	777 ohne Ansatz 560					
Kapitaltransfers an inländische private Haushalte	778					
Kapitaltransfers an das Ausland	785					
Kapitaltransfers an Beteiligungen der Gemeinde/des Gemeindeverbandes	786					
Investitions- und Tilgungszuschüsse zw. Unternehmungen und marktbest. Betrieben der Gemeinde (innerh. Gemeinde)	779					
Summe Aufwendungen aus Transferzahlungen		422.652,00	414.365,00	402.296,00	390.579,00	813.601,06
Gesamtsumme Finanzierungswirksame Aufwendungen (Kontoklassen 4 bis 7)		441.916,01	439.140,32	434.385,80	399.211,59	840.939,40

Rechnungsabschluss 2025

Anlage 6t - Einzelnachweis über die nicht voranschlagswirksame Gebarung gem. § 12

Konto	Kontenbezeichnung	Stand 31.12.2024	Umsatz Soll	Umsatz Haben	Stand 31.12.2025
Veränderung der nicht voranschlagswirksamen Forderungen					
270000	Finanzamt - Vorsteuerbeträge	0,00	44.397,69	44.397,69	0,00
271000	Umsatzsteuer Verrechnungsk. - Gutschrift	-42.134,29	119.757,48	77.623,19	0,00
Summe Forderungen		-42.134,29	164.155,17	122.020,88	0,00
Veränderung der nicht voranschlagswirksamen Verbindlichkeiten					
360000	Umsatzsteuer	0,00	42.624,64	42.624,64	0,00
363000	Einb. und Überz. von Dri. (VUG)	0,00	3.787,06	3.787,06	0,00
371000	Umsatzsteuer Verrechnungsk. - Zahllast	-45.882,72	68.794,35	114.072,97	-604,10
Summe Verbindlichkeiten		-45.882,72	115.206,05	160.484,67	-604,10

Umsatzsteuer Verrechnungskonto - Zahllast € 604,10

Rechnungsabschluss 2025
Nachweis über Leistungen für Personal

		Beamte	Vertragsbedienstete	sonst. Bedienstete	Nebengeb, DG-Beitr.	
Grp/Fonds	Gruppen-/Fondsbezeichnung	500000-501999	510000-511999	520000-523999	freiwillige Sozialleist.	Gesamtsumme
Konto	Kontenbezeichnung	530000-531999	540000-541999	550000-553999	560000-590999	

Keine Einträge vorhanden.

Rechnungsabschluss 2025

Forderungen und Verbindlichkeiten

Fonds	Konto	MVAG	VorhabenCd	Kontenbezeichnung	Endstand 31.12.2025	Anfangsstand 31.12.2024
Mittelaufbringungen Haushaltsrest						
851000	823000	2131/3131		Sonstige Zinserträge	0,00	1,20
851000	862000	2121/3121		Lfd. Transferz. von Gemeinden	0,00	32.426,62
851000	862003	2121/3121		Lfd. Transferz. von Gemeinden	28.761,79	0,00
Teilsumme A					28.761,79	32.427,82
	271000	4110		Umsatzsteuer Verrechnungsk. - Gutschrift	0,00	522,90
	360000	4120		Umsatzsteuer	0,00	3.242,66
	371000	4120		Umsatzsteuer Verrechnungsk. - Zahllast	12,49	9,02
Teilsumme C					12,49	3.774,58
Summe Mittelaufbringungen Haushaltsrest					28.774,28	36.202,40
Mittelverwendungen Haushaltsrest						
851000	659000	2244/3244		Geldverkehrs- und Bankspesen	0,00	33,11
851000	728000	2225/3225		Entgelte für sonstige Leistungen	2.250,00	0,00
910000	659000	2244/3244		Geldverkehrs- und Bankspesen	-0,01	0,00
Teilsumme A					2.249,99	33,11
	270000	4210		Finanzamt - Vorsteuerbeträge	450,00	0,00
	371000	4220		Umsatzsteuer Verrechnungsk. - Zahllast	51,64	0,00
Teilsumme C					501,64	0,00
Summe Mittelverwendungen Haushaltsrest					2.751,63	33,11

Rechnungsabschluss 2025
Forderungen und Verbindlichkeiten

Saldo Mittelaufbringungen abzgl. Mittelverwendungen Haushaltsrest

26.022,65

36.169,29

Rechnungsabschluss 2025
Nachweis der Inneren Darlehen

Nummer	Bezeichnung	urspr. Höhe	Stand am 31.12.2024	Zugang	Tilgung	Zinsen	Schuldend.	Stand am
---------------	--------------------	--------------------	--------------------------------	---------------	----------------	---------------	-------------------	-----------------

Keine Einträge vorhanden.



Kanalisationsverband Aldrans-Lans-Sistrans

Dorfstrasse 43, 6072 Lans

Rechnungsabschluss für das Finanzjahr **2025**

Bezirk	Innsbruck Land
Behördenkennziffer	170325
Fläche	2.282,00 ha
Einwohneranzahl	6.322

Rechnungsabschluss 2025
Ergebnisrechnung RA Gesamthaushalt - interne Vergütungen enthalten

Ebene	Code	Mittelverwendungs- und -aufbringungsgruppe (1.Ebene)	RA 2025	VA 2025	Differenz
1	211	Erträge aus der operativen Verwaltungstätigkeit	5.900,15	0,00	5.900,15
1	212	Erträge aus Transfers	477.082,61	536.600,00	-59.517,39
1	213	Finanzerträge	36,37	100,00	-63,63
SU	21	Summe Erträge	483.019,13	536.700,00	-53.680,87
1	221	Personalaufwand	0,00	0,00	0,00
1	222	Sachaufwand	35.955,65	43.400,00	-7.444,35
1	223	Transferaufwand	422.652,00	456.000,00	-33.348,00
1	224	Finanzaufwand	9.078,20	13.400,00	-4.321,80
SU	22	Summe Aufwendungen	467.685,85	512.800,00	-45.114,15
SA0	SA0	Saldo (0) Nettoergebnis (21-22)	15.333,28	23.900,00	-8.566,72
1	230	Entnahmen von Haushaltsrücklagen	0,00	0,00	0,00
1	240	Zuweisungen an Haushaltsrücklagen	0,00	0,00	0,00
SA01	SA01	Saldo (01) Haushaltsrücklagen (230-240)	0,00	0,00	0,00
SA00	SA00	Saldo (00) Nettoergebnis nach Haushaltsrücklagen (SA0+SA01)	15.333,28	23.900,00	-8.566,72

Rechnungsabschluss 2025
Finanzierungsrechnung RA Gesamthaushalt - interne Vergütungen enthalten

Ebene	Code	Mittelverwendungs- und -aufbringungsgruppe (1.Ebene)	RA 2025	VA 2025	Differenz
1	311	Einzahlungen aus operativer Verwaltungstätigkeit	5.900,15	0,00	5.900,15
1	312	Einzahlungen aus Transfers	480.747,44	536.600,00	-55.852,56
1	313	Einzahlungen aus Finanzerträgen	37,57	100,00	-62,43
SU	31	Summe Einzahlungen operative Gebarung	486.685,16	536.700,00	-50.014,84
1	321	Auszahlungen aus Personalaufwand	0,00	0,00	0,00
1	322	Auszahlungen aus Sachaufwand	7.935,81	17.300,00	-9.364,19
1	323	Auszahlungen aus Transfers	422.652,00	456.000,00	-33.348,00
1	324	Auszahlungen aus Finanzaufwand	9.111,32	13.400,00	-4.288,68
SU	32	Summe Auszahlungen operative Gebarung	439.699,13	486.700,00	-47.000,87
SA1	SA1	Saldo (1) Geldfluss aus der operativen Gebarung (31-32)	46.986,03	50.000,00	-3.013,97
1	331	Einzahlungen aus der Investitionstätigkeit	0,00	0,00	0,00
1	332	Einz. a.d. Rückzahlung von Darlehen u. gewähr. Vorschüssen	0,00	0,00	0,00
1	333	Einzahlungen aus Kapitaltransfers	0,00	82.000,00	-82.000,00
SU	33	Summe Einzahlungen investive Gebarung	0,00	82.000,00	-82.000,00
1	341	Auszahlungen aus der Investitionstätigkeit	0,00	82.000,00	-82.000,00
1	342	Ausz. a.d. Gewährung von Darlehen sowie gewähr. Vorschüssen	0,00	0,00	0,00
1	343	Auszahlungen aus Kapitaltransfers	0,00	0,00	0,00
SU	34	Summe Auszahlungen investive Gebarung	0,00	82.000,00	-82.000,00
SA2	SA2	Saldo (2) Geldfluss aus der investiven Gebarung (33-34)	0,00	0,00	0,00
SA3	SA3	Saldo (3) Nettofinanzierungssaldo (SA1+SA2)	46.986,03	50.000,00	-3.013,97

Rechnungsabschluss 2025
Finanzierungsrechnung RA Gesamthaushalt - interne Vergütungen enthalten

Ebene	Code	Mittelverwendungs- und -aufbringungsgruppe (1.Ebene)	RA 2025	VA 2025	Differenz
1	351	Einzahlungen aus der Aufnahme von Finanzschulden	0,00	0,00	0,00
1	353	Einz. infolge Kapitaltausch b. derivat. Fin.instr. m.Grundg.	0,00	0,00	0,00
1	355	Einzahlungen aus dem Abgang von Finanzinstrumenten	0,00	0,00	0,00
SU	35	Summe Einzahlungen aus der Finanzierungstätigkeit	0,00	0,00	0,00
1	361	Auszahlungen aus der Tilgung von Finanzschulden	50.000,00	50.000,00	0,00
1	363	Ausz. infolge Kapitaltausch b. derivat. Fin.instr. m.Grundg.	0,00	0,00	0,00
1	365	Auszahlungen für den Erwerb von Finanzinstrumenten	0,00	0,00	0,00
SU	36	Summe Auszahlungen aus der Finanzierungstätigkeit	50.000,00	50.000,00	0,00
SA4	SA4	Saldo (4) Geldfluss aus der Finanzierungstätigkeit (35-36)	-50.000,00	-50.000,00	0,00
SA5	SA5	Saldo (5) Geldfluss aus VA-wirksamer Gebarung (SA3+SA4)	-3.013,97	0,00	-3.013,97
1	411	Einzahlungen aus nicht VA-wirksamen Forderungen	122.543,78		
1	412	Einzahlungen aus nicht VA-wirksamen Verbindlichkeiten	167.840,06		
1	413	Einz. aus Aufn. von zur Kassenstärkung eingeg. Geldverbindl.	0,00		
SU	41	Summe Einzahlungen aus der nicht VA-wirksamen Gebarung	290.383,84		
1	421	Auszahlungen aus nicht VA-wirksamen Forderungen	163.705,17		
1	422	Auszahlungen aus nicht VA-wirksamen Verbindlichkeiten	119.270,61		
1	423	Ausz. zur Tilg. von zur Kassenstärkung eingeg. Geldverbindl.	0,00		
SU	42	Summe Auszahlungen aus der nicht VA-wirksamen Gebarung	282.975,78		
SA6	SA6	Saldo (6) Geldfluss aus nicht VA-wirksamen Gebarung (41-42)	7.408,06		

Rechnungsabschluss 2025
Finanzierungsrechnung RA Gesamthaushalt - interne Vergütungen enthalten

SA7	SA7	Saldo (7) Veränderung an Zahlungsmitteln (SA5+SA6)	4.394,09
------------	------------	---	-----------------

V e r p r o b u n g

A	Anfangsbestand liquide Mittel (31.12.2024)	91.018,40
B	Anfangsbestand kurzfristige Finanzschulden aus überzogenen Konten bei Kreditinstituten (31.12.2024)	0,00
C	Endbestand liquide Mittel (31.12.2025)	95.412,49
D	Endbestand kurzfristige Finanzschulden aus überzogenen Konten bei Kreditinstituten (31.12.2025)	0,00
Veränderung der Summe der Zahlungsmittel (= (C+D) - (A+B))		4.394,09

Rechnungsabschluss 2025

Anlage 1c - Vermögensrechnung

Ebene	Code	Position	AKTIVA	RA 2025	RA 2024	Differenz
1	101	A.I	Immaterielle Vermögenswerte	0,00	0,00	0,00
2	1023	A.II.3	Wasser- und Abwasserbauten und -anlagen	446.994,76	465.871,27	-18.876,51
2	1025	A.II.5	Technische Anlagen, Fahrzeuge und Maschinen	44.806,68	51.700,01	-6.893,33
2	1028	A.II.8	Geleistete Anzahlungen für Anlagen und Anlagen in Bau	385.904,05	385.904,05	0,00
1	102	A.II	Sachanlagen	877.705,49	903.475,33	-25.769,84
1	103	A.III	Aktive Finanzinstrumente/Langfristiges Finanzvermögen	0,00	0,00	0,00
1	104	A.IV	Beteiligungen	0,00	0,00	0,00
1	106	A.V	Langfristige Forderungen	0,00	0,00	0,00
0	10	A	Langfristiges Vermögen	877.705,49	903.475,33	-25.769,84
2	1131	B.I.1	Kurzfristige Forderungen aus Lieferungen und Leistungen	28.761,79	0,00	28.761,79
2	1133	B.I.3	Sonstige kurzfristige Forderungen	12,50	36.201,20	-36.188,70
2	1134	B.I.4	Sonstige kurzfristige Forderungen (VA-unwirksame Gebarung)	0,00	-42.134,29	42.134,29
1	113	B.I	Kurzfristige Forderungen	28.774,29	-5.933,09	34.707,38
1	114	B.II	Vorräte	0,00	0,00	0,00
2	1151	B.III.1	Kassa, Bankguthaben, Schecks	95.412,49	91.018,40	4.394,09
1	115	B.III	Liquide Mittel	95.412,49	91.018,40	4.394,09
1	116	B.IV	Aktive Finanzinstrumente/Kurzfristiges Finanzvermögen	0,00	0,00	0,00
1	117	B.V	Aktive Rechnungsabgrenzung	0,00	0,00	0,00
0	11	B	Kurzfristiges Vermögen	124.186,78	85.085,31	39.101,47
SU			Summe Aktiva (10 + 11)	1.001.892,27	988.560,64	13.331,63

Rechnungsabschluss 2025

Anlage 1c - Vermögensrechnung

Ebene	Code	Position	PASSIVA	RA 2025	RA 2024	Differenz
2	1210	C.I	Saldo der Eröffnungsbilanz	586.989,18	586.989,18	0,00
1	121	C.I	Saldo der Eröffnungsbilanz	586.989,18	586.989,18	0,00
2	1220	C.II	Kumuliertes Nettoergebnis	162.755,55	147.422,27	15.333,28
1	122	C.II	Kumuliertes Nettoergebnis	162.755,55	147.422,27	15.333,28
1	123	C.III	Haushaltsrücklagen	0,00	0,00	0,00
1	124	C.IV	Neubewertungsrücklagen	0,00	0,00	0,00
1	125	C.V	Fremdwährungsumrechnungsrücklagen	0,00	0,00	0,00
0	12	C	Nettovermögen (Ausgleichsposten)	749.744,73	734.411,45	15.333,28
1	131	D.I	Investitionszuschüsse	0,00	0,00	0,00
0	13	D	Investitionszuschüsse (Kapitaltransfers)	0,00	0,00	0,00
2	1411	E.I.1	Langfristige Finanzschulden	250.000,00	300.000,00	-50.000,00
1	141	E.I	Langfristige Finanzschulden, netto	250.000,00	300.000,00	-50.000,00
1	142	E.II	Langfristige Verbindlichkeiten	0,00	0,00	0,00
1	143	E.III	Langfristige Rückstellungen	0,00	0,00	0,00
0	14	E	Langfristige Fremdmittel	250.000,00	300.000,00	-50.000,00
1	151	F.I	Kurzfristige Finanzschulden, netto	0,00	0,00	0,00
2	1521	F.II.1	Kurzfristige Verbindlichkeiten aus Lieferungen u. Leistungen	2.700,00	31,91	2.668,09
2	1523	F.II.3	Sonstige kurzfristige Verbindlichkeiten	51,64	0,00	51,64
2	1524	F.II.4	Sonst. kurzfristige Verbindlichkeiten (VA-unwirk. Gebarung)	-604,10	-45.882,72	45.278,62
1	152	F.II	Kurzfristige Verbindlichkeiten	2.147,54	-45.850,81	47.998,35
1	153	F.III	Kurzfristige Rückstellungen	0,00	0,00	0,00
1	154	F.IV	Passive Rechnungsabgrenzung	0,00	0,00	0,00
0	15	F	Kurzfristige Fremdmittel	2.147,54	-45.850,81	47.998,35
SU			Summe Passiva (12 + 13 + 14 + 15)	1.001.892,27	988.560,64	13.331,63

Rechnungsabschluss 2025

Anlage 1d - Nettovermögensveränderungsrechnung

Nettovermögensveränderungsrechnung	Saldo der Eröffnungsbilanz	Kumuliertes Nettoergebnis	Haushalts- rücklagen	Neubewertungs- rücklagen	Fremdwährungs- umrechnungs- rücklagen	Summe Nettovermögen
Nettovermögen zum 31.12.2024	586.989,18	147.422,27	0,00	0,00	0,00	734.411,45
1. Änderungen der Ansatz- und Bewertungsmethoden	0,00	0,00	-----	0,00	0,00	0,00
2. Nacherfassung von Vermögenswerten	0,00	0,00	-----	0,00	0,00	0,00
3. Änderung der erstmaligen Eröffnungsbilanz (gem. § 38 Abs. 8)	0,00	0,00	-----	0,00	0,00	0,00
Angepasstes Nettovermögen zum 31.12.2024	586.989,18	147.422,27	0,00	0,00	0,00	734.411,45
4. Veränderung aus der Bewertung von zur Veräußerung verfügbarer Finanzinstrumente	-----	-----	-----	0,00	-----	0,00
5. Veränderung aus der Bewertung von Beteiligungen	-----	-----	-----	0,00	-----	0,00
6. Veränderung aus der Umrechnung von Vermögen und Fremdmittel in fremder Währung	-----	-----	-----	-----	0,00	0,00
7. Veränderung aus Kapitalverminderungen und -erhöhungen	-----	0,00	0,00	0,00	0,00	0,00
Summe Nettoveränderung, die nicht in die Ergebnisrechnung eingegangen ist	0,00	0,00	0,00	0,00	0,00	0,00
8. Nettoergebnis des Finanzjahres (SA0)	-----	15.333,28	-----	-----	-----	15.333,28
9. Haushaltsrücklagen (SA01)	-----	0,00	0,00	-----	-----	0,00
Nettovermögen zum 31.12.2025	586.989,18	162.755,55	0,00	0,00	0,00	749.744,73

Rechnungsabschluss 2025
Einzelnachweis über die liquiden Mittel - Kassenstärker

Konto	Bezeichnung des liquiden Mittels	IBAN	Stand	Einzahlungen	Auszahlungen	Stand
			31.12.2024			31.12.2025
1151	Kassa, Bankguthaben, Schecks					
210000	Hauptkonto RaiffeisenRegionalbank Hall	AT233636200008021875	91.018,40	559.450,58	555.056,49	95.412,49
210001	Hauptkonto Raiffeisenbank Verr.konto Ausgaben		0,00	992.853,24	992.853,24	0,00
210002	Hauptkonto Raiffeisenbank Verr.konto Einnahmen		0,00	1.839.182,64	1.839.182,64	0,00
Summe Kassa, Bankguthaben, Schecks			91.018,40	3.391.486,46	3.387.092,37	95.412,49
Gesamtsumme der liquiden Mittel			91.018,40	3.391.486,46	3.387.092,37	95.412,49

Rechnungsabschluss 2025
Anlage 1e - Ergebnisrechnung nach § 1 Abs. 2

Mittelverwendungs- und aufbringungsgruppen / sinngemäße Entsprechung bei wirtschaftlichen Unternehmungen	Gesamthaushalt 2025	Wirtschaftliche Unternehmungen 2025	Summe für die Gebietskörper- schaft
Erträge / Erträge	483.019,13		483.019,13
Personalaufwand / Personalaufwand	0,00		0,00
Sach-, Transfer-, Finanzaufwand / Sonstiger Aufwand	467.685,85		467.685,85
Nettoergebnis / Jahresergebnis	15.333,28		15.333,28
Entnahmen von Haushaltsrücklagen / Auflösung von Rücklagen	0,00		0,00
Zuweisungen an Haushaltsrücklagen / Zuweisung zu Rücklagen	0,00		0,00
Gewinnvortrag/Verlustvortrag aus dem Vorjahr	0,00		0,00
Nettoergebnis nach Haushaltsrücklagen / Bilanzgewinn, Bilanzverlust	15.333,28		15.333,28

Rechnungsabschluss 2025

Anlage 1f - Vermögensrechnung nach § 1 Abs. 2

Codes / sinngemäße Entsprechung bei wirtschaftlichen Unternehmungen	Gesamthaushalt 2025	Wirtschaftliche Unternehmungen 2025	Summe für die Gebietskörper- schaft
AKTIVA			
Immaterielle Vermögenswerte / Immaterielle Vermögensgegenstände	0,00		0,00
Sachanlagen / Sachanlagen	877.705,49		877.705,49
Aktive Finanzinstrumente und Beteiligungen / Finanzanlagen	0,00		0,00
Vorräte / Vorräte	0,00		0,00
Forderungen / Forderungen und sonstige Vermögensgegenstände und latente Steuern	28.774,29		28.774,29
Kurzfristiges Finanzvermögen / Wertpapiere und Anteile	0,00		0,00
Liquide Mittel / Kassenbestand, Schecks, Guthaben bei Kreditinstituten	95.412,49		95.412,49
Aktive Rechnungsabgrenzung / Rechnungsabgrenzungsposten	0,00		0,00
Summe Aktiva	1.001.892,27		1.001.892,27
PASSIVA			
Eigenmittel			
Nettovermögen (Ausgleichsposten) / Eigenkapital	749.744,73		749.744,73
Fremdmittel			
Investitionszuschüsse / Investitionskostenzuschüsse	0,00		0,00
Rückstellungen / Rückstellungen	0,00		0,00
Finanzschulden, Verbindlichkeiten / Verbindlichkeiten	252.147,54		252.147,54
Passive Rechnungsabgrenzungen / Rechnungsabgrenzungsposten	0,00		0,00
Summe Passiva	1.001.892,27		1.001.892,27

Rechnungsabschluss 2025**Ergebnisrechnung Bereichsbudget 0 / Vertretungskörper und allgemeine Verwaltung - interne Vergütungen enthalten**

Ebene	Code	Mittelverwendungs- und -aufbringungsgruppe (1. & 2.Ebene)	RA 2025	VA 2025	Differenz
1	211	Erträge aus der operativen Verwaltungstätigkeit	0,00	0,00	0,00
1	212	Erträge aus Transfers	0,00	0,00	0,00
1	213	Finanzerträge	0,00	0,00	0,00
SU	21	Summe Erträge	0,00	0,00	0,00
1	221	Personalaufwand	0,00	0,00	0,00
1	222	Sachaufwand	0,00	0,00	0,00
1	223	Transferaufwand	0,00	0,00	0,00
1	224	Finanzaufwand	0,00	0,00	0,00
SU	22	Summe Aufwendungen	0,00	0,00	0,00
SA0	SA0	Saldo (0) Nettoergebnis (21-22)	0,00	0,00	0,00
1	230	Entnahmen von Haushaltsrücklagen	0,00	0,00	0,00
1	240	Zuweisungen an Haushaltsrücklagen	0,00	0,00	0,00
SA01	SA01	Saldo (01) Haushaltsrücklagen (230-240)	0,00	0,00	0,00
SA00	SA00	Saldo (00) Nettoergebnis nach Haushaltsrücklagen (SA0+SA01)	0,00	0,00	0,00

Rechnungsabschluss 2025

Finanzierungsrechnung Bereichsbudget 0 / Vertretungskörper und allgemeine Verwaltung - interne Vergütungen enthalten

Ebene	Code	Mittelverwendungs- und -aufbringungsgruppe (1. & 2.Ebene)	RA 2025	VA 2025	Differenz
1	311	Einzahlungen aus operativer Verwaltungstätigkeit	0,00	0,00	0,00
1	312	Einzahlungen aus Transfers	0,00	0,00	0,00
1	313	Einzahlungen aus Finanzerträgen	0,00	0,00	0,00
SU	31	Summe Einzahlungen operative Gebarung	0,00	0,00	0,00
1	321	Auszahlungen aus Personalaufwand	0,00	0,00	0,00
1	322	Auszahlungen aus Sachaufwand	0,00	0,00	0,00
1	323	Auszahlungen aus Transfers	0,00	0,00	0,00
1	324	Auszahlungen aus Finanzaufwand	0,00	0,00	0,00
SU	32	Summe Auszahlungen operative Gebarung	0,00	0,00	0,00
SA1	SA1	Saldo (1) Geldfluss aus der operativen Gebarung (31-32)	0,00	0,00	0,00
1	331	Einzahlungen aus der Investitionstätigkeit	0,00	0,00	0,00
1	332	Einz. a.d. Rückzahlung von Darlehen u. gewähr. Vorschüssen	0,00	0,00	0,00
1	333	Einzahlungen aus Kapitaltransfers	0,00	0,00	0,00
SU	33	Summe Einzahlungen investive Gebarung	0,00	0,00	0,00
1	341	Auszahlungen aus der Investitionstätigkeit	0,00	0,00	0,00
1	342	Ausz. a.d. Gewährung von Darlehen sowie gewähr. Vorschüssen	0,00	0,00	0,00
1	343	Auszahlungen aus Kapitaltransfers	0,00	0,00	0,00
SU	34	Summe Auszahlungen investive Gebarung	0,00	0,00	0,00
SA2	SA2	Saldo (2) Geldfluss aus der investiven Gebarung (33-34)	0,00	0,00	0,00
SA3	SA3	Saldo (3) Nettofinanzierungssaldo (SA1+SA2)	0,00	0,00	0,00

Rechnungsabschluss 2025**Finanzierungsrechnung Bereichsbudget 0 / Vertretungskörper und allgemeine Verwaltung - interne Vergütungen enthalten**

Ebene	Code	Mittelverwendungs- und -aufbringungsgruppe (1. & 2.Ebene)	RA 2025	VA 2025	Differenz
1	351	Einzahlungen aus der Aufnahme von Finanzschulden	0,00	0,00	0,00
1	353	Einz. infolge Kapitaltausch b. derivat. Fin.instr. m.Grundg.	0,00	0,00	0,00
1	355	Einzahlungen aus dem Abgang von Finanzinstrumenten	0,00	0,00	0,00
SU	35	Summe Einzahlungen aus der Finanzierungstätigkeit	0,00	0,00	0,00
1	361	Auszahlungen aus der Tilgung von Finanzschulden	0,00	0,00	0,00
1	363	Ausz. infolge Kapitaltausch b. derivat. Fin.instr. m.Grundg.	0,00	0,00	0,00
1	365	Auszahlungen für den Erwerb von Finanzinstrumenten	0,00	0,00	0,00
SU	36	Summe Auszahlungen aus der Finanzierungstätigkeit	0,00	0,00	0,00
SA4	SA4	Saldo (4) Geldfluss aus der Finanzierungstätigkeit (35-36)	0,00	0,00	0,00
SA5	SA5	Saldo (5) Geldfluss aus VA-wirksamer Gebarung (SA3+SA4)	0,00	0,00	0,00

Rechnungsabschluss 2025**Ergebnisrechnung Bereichsbudget 1 / Öffentliche Ordnung und Sicherheit - interne Vergütungen enthalten**

Ebene	Code	Mittelverwendungs- und -aufbringungsgruppe (1. & 2.Ebene)	RA 2025	VA 2025	Differenz
1	211	Erträge aus der operativen Verwaltungstätigkeit	0,00	0,00	0,00
1	212	Erträge aus Transfers	0,00	0,00	0,00
1	213	Finanzerträge	0,00	0,00	0,00
SU	21	Summe Erträge	0,00	0,00	0,00
1	221	Personalaufwand	0,00	0,00	0,00
1	222	Sachaufwand	0,00	0,00	0,00
1	223	Transferaufwand	0,00	0,00	0,00
1	224	Finanzaufwand	0,00	0,00	0,00
SU	22	Summe Aufwendungen	0,00	0,00	0,00
SA0	SA0	Saldo (0) Nettoergebnis (21-22)	0,00	0,00	0,00
1	230	Entnahmen von Haushaltsrücklagen	0,00	0,00	0,00
1	240	Zuweisungen an Haushaltsrücklagen	0,00	0,00	0,00
SA01	SA01	Saldo (01) Haushaltsrücklagen (230-240)	0,00	0,00	0,00
SA00	SA00	Saldo (00) Nettoergebnis nach Haushaltsrücklagen (SA0+SA01)	0,00	0,00	0,00

Rechnungsabschluss 2025

Finanzierungsrechnung Bereichsbudget 1 / Öffentliche Ordnung und Sicherheit - interne Vergütungen enthalten

Ebene	Code	Mittelverwendungs- und -aufbringungsgruppe (1. & 2.Ebene)	RA 2025	VA 2025	Differenz
1	311	Einzahlungen aus operativer Verwaltungstätigkeit	0,00	0,00	0,00
1	312	Einzahlungen aus Transfers	0,00	0,00	0,00
1	313	Einzahlungen aus Finanzerträgen	0,00	0,00	0,00
SU	31	Summe Einzahlungen operative Gebarung	0,00	0,00	0,00
1	321	Auszahlungen aus Personalaufwand	0,00	0,00	0,00
1	322	Auszahlungen aus Sachaufwand	0,00	0,00	0,00
1	323	Auszahlungen aus Transfers	0,00	0,00	0,00
1	324	Auszahlungen aus Finanzaufwand	0,00	0,00	0,00
SU	32	Summe Auszahlungen operative Gebarung	0,00	0,00	0,00
SA1	SA1	Saldo (1) Geldfluss aus der operativen Gebarung (31-32)	0,00	0,00	0,00
1	331	Einzahlungen aus der Investitionstätigkeit	0,00	0,00	0,00
1	332	Einz. a.d. Rückzahlung von Darlehen u. gewähr. Vorschüssen	0,00	0,00	0,00
1	333	Einzahlungen aus Kapitaltransfers	0,00	0,00	0,00
SU	33	Summe Einzahlungen investive Gebarung	0,00	0,00	0,00
1	341	Auszahlungen aus der Investitionstätigkeit	0,00	0,00	0,00
1	342	Ausz. a.d. Gewährung von Darlehen sowie gewähr. Vorschüssen	0,00	0,00	0,00
1	343	Auszahlungen aus Kapitaltransfers	0,00	0,00	0,00
SU	34	Summe Auszahlungen investive Gebarung	0,00	0,00	0,00
SA2	SA2	Saldo (2) Geldfluss aus der investiven Gebarung (33-34)	0,00	0,00	0,00
SA3	SA3	Saldo (3) Nettofinanzierungssaldo (SA1+SA2)	0,00	0,00	0,00

Rechnungsabschluss 2025**Finanzierungsrechnung Bereichsbudget 1 / Öffentliche Ordnung und Sicherheit - interne Vergütungen enthalten**

Ebene	Code	Mittelverwendungs- und -aufbringungsgruppe (1. & 2.Ebene)	RA 2025	VA 2025	Differenz
1	351	Einzahlungen aus der Aufnahme von Finanzschulden	0,00	0,00	0,00
1	353	Einz. infolge Kapitaltausch b. derivat. Fin.instr. m.Grundg.	0,00	0,00	0,00
1	355	Einzahlungen aus dem Abgang von Finanzinstrumenten	0,00	0,00	0,00
SU	35	Summe Einzahlungen aus der Finanzierungstätigkeit	0,00	0,00	0,00
1	361	Auszahlungen aus der Tilgung von Finanzschulden	0,00	0,00	0,00
1	363	Ausz. infolge Kapitaltausch b. derivat. Fin.instr. m.Grundg.	0,00	0,00	0,00
1	365	Auszahlungen für den Erwerb von Finanzinstrumenten	0,00	0,00	0,00
SU	36	Summe Auszahlungen aus der Finanzierungstätigkeit	0,00	0,00	0,00
SA4	SA4	Saldo (4) Geldfluss aus der Finanzierungstätigkeit (35-36)	0,00	0,00	0,00
SA5	SA5	Saldo (5) Geldfluss aus VA-wirksamer Gebarung (SA3+SA4)	0,00	0,00	0,00

Rechnungsabschluss 2025**Ergebnisrechnung Bereichsbudget 2 / Unterricht, Erziehung, Sport und Wissenschaft - interne Vergütungen enthalten**

Ebene	Code	Mittelverwendungs- und -aufbringungsgruppe (1. & 2.Ebene)	RA 2025	VA 2025	Differenz
1	211	Erträge aus der operativen Verwaltungstätigkeit	0,00	0,00	0,00
1	212	Erträge aus Transfers	0,00	0,00	0,00
1	213	Finanzerträge	0,00	0,00	0,00
SU	21	Summe Erträge	0,00	0,00	0,00
1	221	Personalaufwand	0,00	0,00	0,00
1	222	Sachaufwand	0,00	0,00	0,00
1	223	Transferaufwand	0,00	0,00	0,00
1	224	Finanzaufwand	0,00	0,00	0,00
SU	22	Summe Aufwendungen	0,00	0,00	0,00
SA0	SA0	Saldo (0) Nettoergebnis (21-22)	0,00	0,00	0,00
1	230	Entnahmen von Haushaltsrücklagen	0,00	0,00	0,00
1	240	Zuweisungen an Haushaltsrücklagen	0,00	0,00	0,00
SA01	SA01	Saldo (01) Haushaltsrücklagen (230-240)	0,00	0,00	0,00
SA00	SA00	Saldo (00) Nettoergebnis nach Haushaltsrücklagen (SA0+SA01)	0,00	0,00	0,00

Rechnungsabschluss 2025**Finanzierungsrechnung Bereichsbudget 2 / Unterricht, Erziehung, Sport und Wissenschaft - interne Vergütungen enthalten**

Ebene	Code	Mittelverwendungs- und -aufbringungsgruppe (1. & 2.Ebene)	RA 2025	VA 2025	Differenz
1	311	Einzahlungen aus operativer Verwaltungstätigkeit	0,00	0,00	0,00
1	312	Einzahlungen aus Transfers	0,00	0,00	0,00
1	313	Einzahlungen aus Finanzerträgen	0,00	0,00	0,00
SU	31	Summe Einzahlungen operative Gebarung	0,00	0,00	0,00
1	321	Auszahlungen aus Personalaufwand	0,00	0,00	0,00
1	322	Auszahlungen aus Sachaufwand	0,00	0,00	0,00
1	323	Auszahlungen aus Transfers	0,00	0,00	0,00
1	324	Auszahlungen aus Finanzaufwand	0,00	0,00	0,00
SU	32	Summe Auszahlungen operative Gebarung	0,00	0,00	0,00
SA1	SA1	Saldo (1) Geldfluss aus der operativen Gebarung (31-32)	0,00	0,00	0,00
1	331	Einzahlungen aus der Investitionstätigkeit	0,00	0,00	0,00
1	332	Einz. a.d. Rückzahlung von Darlehen u. gewähr. Vorschüssen	0,00	0,00	0,00
1	333	Einzahlungen aus Kapitaltransfers	0,00	0,00	0,00
SU	33	Summe Einzahlungen investive Gebarung	0,00	0,00	0,00
1	341	Auszahlungen aus der Investitionstätigkeit	0,00	0,00	0,00
1	342	Ausz. a.d. Gewährung von Darlehen sowie gewähr. Vorschüssen	0,00	0,00	0,00
1	343	Auszahlungen aus Kapitaltransfers	0,00	0,00	0,00
SU	34	Summe Auszahlungen investive Gebarung	0,00	0,00	0,00
SA2	SA2	Saldo (2) Geldfluss aus der investiven Gebarung (33-34)	0,00	0,00	0,00
SA3	SA3	Saldo (3) Nettofinanzierungssaldo (SA1+SA2)	0,00	0,00	0,00

Rechnungsabschluss 2025**Finanzierungsrechnung Bereichsbudget 2 / Unterricht, Erziehung, Sport und Wissenschaft - interne Vergütungen enthalten**

Ebene	Code	Mittelverwendungs- und -aufbringungsgruppe (1. & 2.Ebene)	RA 2025	VA 2025	Differenz
1	351	Einzahlungen aus der Aufnahme von Finanzschulden	0,00	0,00	0,00
1	353	Einz. infolge Kapitaltausch b. derivat. Fin.instr. m.Grundg.	0,00	0,00	0,00
1	355	Einzahlungen aus dem Abgang von Finanzinstrumenten	0,00	0,00	0,00
SU	35	Summe Einzahlungen aus der Finanzierungstätigkeit	0,00	0,00	0,00
1	361	Auszahlungen aus der Tilgung von Finanzschulden	0,00	0,00	0,00
1	363	Ausz. infolge Kapitaltausch b. derivat. Fin.instr. m.Grundg.	0,00	0,00	0,00
1	365	Auszahlungen für den Erwerb von Finanzinstrumenten	0,00	0,00	0,00
SU	36	Summe Auszahlungen aus der Finanzierungstätigkeit	0,00	0,00	0,00
SA4	SA4	Saldo (4) Geldfluss aus der Finanzierungstätigkeit (35-36)	0,00	0,00	0,00
SA5	SA5	Saldo (5) Geldfluss aus VA-wirksamer Gebarung (SA3+SA4)	0,00	0,00	0,00

Rechnungsabschluss 2025**Ergebnisrechnung Bereichsbudget 3 / Kunst, Kultur und Kultus - interne Vergütungen enthalten**

Ebene	Code	Mittelverwendungs- und -aufbringungsgruppe (1. & 2.Ebene)	RA 2025	VA 2025	Differenz
1	211	Erträge aus der operativen Verwaltungstätigkeit	0,00	0,00	0,00
1	212	Erträge aus Transfers	0,00	0,00	0,00
1	213	Finanzerträge	0,00	0,00	0,00
SU	21	Summe Erträge	0,00	0,00	0,00
1	221	Personalaufwand	0,00	0,00	0,00
1	222	Sachaufwand	0,00	0,00	0,00
1	223	Transferaufwand	0,00	0,00	0,00
1	224	Finanzaufwand	0,00	0,00	0,00
SU	22	Summe Aufwendungen	0,00	0,00	0,00
SA0	SA0	Saldo (0) Nettoergebnis (21-22)	0,00	0,00	0,00
1	230	Entnahmen von Haushaltsrücklagen	0,00	0,00	0,00
1	240	Zuweisungen an Haushaltsrücklagen	0,00	0,00	0,00
SA01	SA01	Saldo (01) Haushaltsrücklagen (230-240)	0,00	0,00	0,00
SA00	SA00	Saldo (00) Nettoergebnis nach Haushaltsrücklagen (SA0+SA01)	0,00	0,00	0,00

Rechnungsabschluss 2025**Finanzierungsrechnung Bereichsbudget 3 / Kunst, Kultur und Kultus - interne Vergütungen enthalten**

Ebene	Code	Mittelverwendungs- und -aufbringungsgruppe (1. & 2.Ebene)	RA 2025	VA 2025	Differenz
1	311	Einzahlungen aus operativer Verwaltungstätigkeit	0,00	0,00	0,00
1	312	Einzahlungen aus Transfers	0,00	0,00	0,00
1	313	Einzahlungen aus Finanzerträgen	0,00	0,00	0,00
SU	31	Summe Einzahlungen operative Gebarung	0,00	0,00	0,00
1	321	Auszahlungen aus Personalaufwand	0,00	0,00	0,00
1	322	Auszahlungen aus Sachaufwand	0,00	0,00	0,00
1	323	Auszahlungen aus Transfers	0,00	0,00	0,00
1	324	Auszahlungen aus Finanzaufwand	0,00	0,00	0,00
SU	32	Summe Auszahlungen operative Gebarung	0,00	0,00	0,00
SA1	SA1	Saldo (1) Geldfluss aus der operativen Gebarung (31-32)	0,00	0,00	0,00
1	331	Einzahlungen aus der Investitionstätigkeit	0,00	0,00	0,00
1	332	Einz. a.d. Rückzahlung von Darlehen u. gewähr. Vorschüssen	0,00	0,00	0,00
1	333	Einzahlungen aus Kapitaltransfers	0,00	0,00	0,00
SU	33	Summe Einzahlungen investive Gebarung	0,00	0,00	0,00
1	341	Auszahlungen aus der Investitionstätigkeit	0,00	0,00	0,00
1	342	Ausz. a.d. Gewährung von Darlehen sowie gewähr. Vorschüssen	0,00	0,00	0,00
1	343	Auszahlungen aus Kapitaltransfers	0,00	0,00	0,00
SU	34	Summe Auszahlungen investive Gebarung	0,00	0,00	0,00
SA2	SA2	Saldo (2) Geldfluss aus der investiven Gebarung (33-34)	0,00	0,00	0,00
SA3	SA3	Saldo (3) Nettofinanzierungssaldo (SA1+SA2)	0,00	0,00	0,00

Rechnungsabschluss 2025**Finanzierungsrechnung Bereichsbudget 3 / Kunst, Kultur und Kultus - interne Vergütungen enthalten**

Ebene	Code	Mittelverwendungs- und -aufbringungsgruppe (1. & 2.Ebene)	RA 2025	VA 2025	Differenz
1	351	Einzahlungen aus der Aufnahme von Finanzschulden	0,00	0,00	0,00
1	353	Einz. infolge Kapitaltausch b. derivat. Fin.instr. m.Grundg.	0,00	0,00	0,00
1	355	Einzahlungen aus dem Abgang von Finanzinstrumenten	0,00	0,00	0,00
SU	35	Summe Einzahlungen aus der Finanzierungstätigkeit	0,00	0,00	0,00
1	361	Auszahlungen aus der Tilgung von Finanzschulden	0,00	0,00	0,00
1	363	Ausz. infolge Kapitaltausch b. derivat. Fin.instr. m.Grundg.	0,00	0,00	0,00
1	365	Auszahlungen für den Erwerb von Finanzinstrumenten	0,00	0,00	0,00
SU	36	Summe Auszahlungen aus der Finanzierungstätigkeit	0,00	0,00	0,00
SA4	SA4	Saldo (4) Geldfluss aus der Finanzierungstätigkeit (35-36)	0,00	0,00	0,00
SA5	SA5	Saldo (5) Geldfluss aus VA-wirksamer Gebarung (SA3+SA4)	0,00	0,00	0,00

Rechnungsabschluss 2025**Ergebnisrechnung Bereichsbudget 4 / Soziale Wohlfahrt und Wohnbauförderung - interne Vergütungen enthalten**

Ebene	Code	Mittelverwendungs- und -aufbringungsgruppe (1. & 2.Ebene)	RA 2025	VA 2025	Differenz
1	211	Erträge aus der operativen Verwaltungstätigkeit	0,00	0,00	0,00
1	212	Erträge aus Transfers	0,00	0,00	0,00
1	213	Finanzerträge	0,00	0,00	0,00
SU	21	Summe Erträge	0,00	0,00	0,00
1	221	Personalaufwand	0,00	0,00	0,00
1	222	Sachaufwand	0,00	0,00	0,00
1	223	Transferaufwand	0,00	0,00	0,00
1	224	Finanzaufwand	0,00	0,00	0,00
SU	22	Summe Aufwendungen	0,00	0,00	0,00
SA0	SA0	Saldo (0) Nettoergebnis (21-22)	0,00	0,00	0,00
1	230	Entnahmen von Haushaltsrücklagen	0,00	0,00	0,00
1	240	Zuweisungen an Haushaltsrücklagen	0,00	0,00	0,00
SA01	SA01	Saldo (01) Haushaltsrücklagen (230-240)	0,00	0,00	0,00
SA00	SA00	Saldo (00) Nettoergebnis nach Haushaltsrücklagen (SA0+SA01)	0,00	0,00	0,00

Rechnungsabschluss 2025

Finanzierungsrechnung Bereichsbudget 4 / Soziale Wohlfahrt und Wohnbauförderung - interne Vergütungen enthalten

Ebene	Code	Mittelverwendungs- und -aufbringungsgruppe (1. & 2.Ebene)	RA 2025	VA 2025	Differenz
1	311	Einzahlungen aus operativer Verwaltungstätigkeit	0,00	0,00	0,00
1	312	Einzahlungen aus Transfers	0,00	0,00	0,00
1	313	Einzahlungen aus Finanzerträgen	0,00	0,00	0,00
SU	31	Summe Einzahlungen operative Gebarung	0,00	0,00	0,00
1	321	Auszahlungen aus Personalaufwand	0,00	0,00	0,00
1	322	Auszahlungen aus Sachaufwand	0,00	0,00	0,00
1	323	Auszahlungen aus Transfers	0,00	0,00	0,00
1	324	Auszahlungen aus Finanzaufwand	0,00	0,00	0,00
SU	32	Summe Auszahlungen operative Gebarung	0,00	0,00	0,00
SA1	SA1	Saldo (1) Geldfluss aus der operativen Gebarung (31-32)	0,00	0,00	0,00
1	331	Einzahlungen aus der Investitionstätigkeit	0,00	0,00	0,00
1	332	Einz. a.d. Rückzahlung von Darlehen u. gewähr. Vorschüssen	0,00	0,00	0,00
1	333	Einzahlungen aus Kapitaltransfers	0,00	0,00	0,00
SU	33	Summe Einzahlungen investive Gebarung	0,00	0,00	0,00
1	341	Auszahlungen aus der Investitionstätigkeit	0,00	0,00	0,00
1	342	Ausz. a.d. Gewährung von Darlehen sowie gewähr. Vorschüssen	0,00	0,00	0,00
1	343	Auszahlungen aus Kapitaltransfers	0,00	0,00	0,00
SU	34	Summe Auszahlungen investive Gebarung	0,00	0,00	0,00
SA2	SA2	Saldo (2) Geldfluss aus der investiven Gebarung (33-34)	0,00	0,00	0,00
SA3	SA3	Saldo (3) Nettofinanzierungssaldo (SA1+SA2)	0,00	0,00	0,00

Rechnungsabschluss 2025**Finanzierungsrechnung Bereichsbudget 4 / Soziale Wohlfahrt und Wohnbauförderung - interne Vergütungen enthalten**

Ebene	Code	Mittelverwendungs- und -aufbringungsgruppe (1. & 2.Ebene)	RA 2025	VA 2025	Differenz
1	351	Einzahlungen aus der Aufnahme von Finanzschulden	0,00	0,00	0,00
1	353	Einz. infolge Kapitaltausch b. derivat. Fin.instr. m.Grundg.	0,00	0,00	0,00
1	355	Einzahlungen aus dem Abgang von Finanzinstrumenten	0,00	0,00	0,00
SU	35	Summe Einzahlungen aus der Finanzierungstätigkeit	0,00	0,00	0,00
1	361	Auszahlungen aus der Tilgung von Finanzschulden	0,00	0,00	0,00
1	363	Ausz. infolge Kapitaltausch b. derivat. Fin.instr. m.Grundg.	0,00	0,00	0,00
1	365	Auszahlungen für den Erwerb von Finanzinstrumenten	0,00	0,00	0,00
SU	36	Summe Auszahlungen aus der Finanzierungstätigkeit	0,00	0,00	0,00
SA4	SA4	Saldo (4) Geldfluss aus der Finanzierungstätigkeit (35-36)	0,00	0,00	0,00
SA5	SA5	Saldo (5) Geldfluss aus VA-wirksamer Gebarung (SA3+SA4)	0,00	0,00	0,00

Rechnungsabschluss 2025**Ergebnisrechnung Bereichsbudget 5 / Gesundheit - interne Vergütungen enthalten**

Ebene	Code	Mittelverwendungs- und -aufbringungsgruppe (1. & 2.Ebene)	RA 2025	VA 2025	Differenz
1	211	Erträge aus der operativen Verwaltungstätigkeit	0,00	0,00	0,00
1	212	Erträge aus Transfers	0,00	0,00	0,00
1	213	Finanzerträge	0,00	0,00	0,00
SU	21	Summe Erträge	0,00	0,00	0,00
1	221	Personalaufwand	0,00	0,00	0,00
1	222	Sachaufwand	0,00	0,00	0,00
1	223	Transferaufwand	0,00	0,00	0,00
1	224	Finanzaufwand	0,00	0,00	0,00
SU	22	Summe Aufwendungen	0,00	0,00	0,00
SA0	SA0	Saldo (0) Nettoergebnis (21-22)	0,00	0,00	0,00
1	230	Entnahmen von Haushaltsrücklagen	0,00	0,00	0,00
1	240	Zuweisungen an Haushaltsrücklagen	0,00	0,00	0,00
SA01	SA01	Saldo (01) Haushaltsrücklagen (230-240)	0,00	0,00	0,00
SA00	SA00	Saldo (00) Nettoergebnis nach Haushaltsrücklagen (SA0+SA01)	0,00	0,00	0,00

Rechnungsabschluss 2025**Finanzierungsrechnung Bereichsbudget 5 / Gesundheit - interne Vergütungen enthalten**

Ebene	Code	Mittelverwendungs- und -aufbringungsgruppe (1. & 2.Ebene)	RA 2025	VA 2025	Differenz
1	311	Einzahlungen aus operativer Verwaltungstätigkeit	0,00	0,00	0,00
1	312	Einzahlungen aus Transfers	0,00	0,00	0,00
1	313	Einzahlungen aus Finanzerträgen	0,00	0,00	0,00
SU	31	Summe Einzahlungen operative Gebarung	0,00	0,00	0,00
1	321	Auszahlungen aus Personalaufwand	0,00	0,00	0,00
1	322	Auszahlungen aus Sachaufwand	0,00	0,00	0,00
1	323	Auszahlungen aus Transfers	0,00	0,00	0,00
1	324	Auszahlungen aus Finanzaufwand	0,00	0,00	0,00
SU	32	Summe Auszahlungen operative Gebarung	0,00	0,00	0,00
SA1	SA1	Saldo (1) Geldfluss aus der operativen Gebarung (31-32)	0,00	0,00	0,00
1	331	Einzahlungen aus der Investitionstätigkeit	0,00	0,00	0,00
1	332	Einz. a.d. Rückzahlung von Darlehen u. gewähr. Vorschüssen	0,00	0,00	0,00
1	333	Einzahlungen aus Kapitaltransfers	0,00	0,00	0,00
SU	33	Summe Einzahlungen investive Gebarung	0,00	0,00	0,00
1	341	Auszahlungen aus der Investitionstätigkeit	0,00	0,00	0,00
1	342	Ausz. a.d. Gewährung von Darlehen sowie gewähr. Vorschüssen	0,00	0,00	0,00
1	343	Auszahlungen aus Kapitaltransfers	0,00	0,00	0,00
SU	34	Summe Auszahlungen investive Gebarung	0,00	0,00	0,00
SA2	SA2	Saldo (2) Geldfluss aus der investiven Gebarung (33-34)	0,00	0,00	0,00
SA3	SA3	Saldo (3) Nettofinanzierungssaldo (SA1+SA2)	0,00	0,00	0,00

Rechnungsabschluss 2025**Finanzierungsrechnung Bereichsbudget 5 / Gesundheit - interne Vergütungen enthalten**

Ebene	Code	Mittelverwendungs- und -aufbringungsgruppe (1. & 2.Ebene)	RA 2025	VA 2025	Differenz
1	351	Einzahlungen aus der Aufnahme von Finanzschulden	0,00	0,00	0,00
1	353	Einz. infolge Kapitaltausch b. derivat. Fin.instr. m.Grundg.	0,00	0,00	0,00
1	355	Einzahlungen aus dem Abgang von Finanzinstrumenten	0,00	0,00	0,00
SU	35	Summe Einzahlungen aus der Finanzierungstätigkeit	0,00	0,00	0,00
1	361	Auszahlungen aus der Tilgung von Finanzschulden	0,00	0,00	0,00
1	363	Ausz. infolge Kapitaltausch b. derivat. Fin.instr. m.Grundg.	0,00	0,00	0,00
1	365	Auszahlungen für den Erwerb von Finanzinstrumenten	0,00	0,00	0,00
SU	36	Summe Auszahlungen aus der Finanzierungstätigkeit	0,00	0,00	0,00
SA4	SA4	Saldo (4) Geldfluss aus der Finanzierungstätigkeit (35-36)	0,00	0,00	0,00
SA5	SA5	Saldo (5) Geldfluss aus VA-wirksamer Gebarung (SA3+SA4)	0,00	0,00	0,00

Rechnungsabschluss 2025**Ergebnisrechnung Bereichsbudget 6 / Straßen-und Wasserbau, Verkehr - interne Vergütungen enthalten**

Ebene	Code	Mittelverwendungs- und -aufbringungsgruppe (1. & 2.Ebene)	RA 2025	VA 2025	Differenz
1	211	Erträge aus der operativen Verwaltungstätigkeit	0,00	0,00	0,00
1	212	Erträge aus Transfers	0,00	0,00	0,00
1	213	Finanzerträge	0,00	0,00	0,00
SU	21	Summe Erträge	0,00	0,00	0,00
1	221	Personalaufwand	0,00	0,00	0,00
1	222	Sachaufwand	0,00	0,00	0,00
1	223	Transferaufwand	0,00	0,00	0,00
1	224	Finanzaufwand	0,00	0,00	0,00
SU	22	Summe Aufwendungen	0,00	0,00	0,00
SA0	SA0	Saldo (0) Nettoergebnis (21-22)	0,00	0,00	0,00
1	230	Entnahmen von Haushaltsrücklagen	0,00	0,00	0,00
1	240	Zuweisungen an Haushaltsrücklagen	0,00	0,00	0,00
SA01	SA01	Saldo (01) Haushaltsrücklagen (230-240)	0,00	0,00	0,00
SA00	SA00	Saldo (00) Nettoergebnis nach Haushaltsrücklagen (SA0+SA01)	0,00	0,00	0,00

Rechnungsabschluss 2025

Finanzierungsrechnung Bereichsbudget 6 / Straßen-und Wasserbau, Verkehr - interne Vergütungen enthalten

Ebene	Code	Mittelverwendungs- und -aufbringungsgruppe (1. & 2.Ebene)	RA 2025	VA 2025	Differenz
1	311	Einzahlungen aus operativer Verwaltungstätigkeit	0,00	0,00	0,00
1	312	Einzahlungen aus Transfers	0,00	0,00	0,00
1	313	Einzahlungen aus Finanzerträgen	0,00	0,00	0,00
SU	31	Summe Einzahlungen operative Gebarung	0,00	0,00	0,00
1	321	Auszahlungen aus Personalaufwand	0,00	0,00	0,00
1	322	Auszahlungen aus Sachaufwand	0,00	0,00	0,00
1	323	Auszahlungen aus Transfers	0,00	0,00	0,00
1	324	Auszahlungen aus Finanzaufwand	0,00	0,00	0,00
SU	32	Summe Auszahlungen operative Gebarung	0,00	0,00	0,00
SA1	SA1	Saldo (1) Geldfluss aus der operativen Gebarung (31-32)	0,00	0,00	0,00
1	331	Einzahlungen aus der Investitionstätigkeit	0,00	0,00	0,00
1	332	Einz. a.d. Rückzahlung von Darlehen u. gewähr. Vorschüssen	0,00	0,00	0,00
1	333	Einzahlungen aus Kapitaltransfers	0,00	0,00	0,00
SU	33	Summe Einzahlungen investive Gebarung	0,00	0,00	0,00
1	341	Auszahlungen aus der Investitionstätigkeit	0,00	0,00	0,00
1	342	Ausz. a.d. Gewährung von Darlehen sowie gewähr. Vorschüssen	0,00	0,00	0,00
1	343	Auszahlungen aus Kapitaltransfers	0,00	0,00	0,00
SU	34	Summe Auszahlungen investive Gebarung	0,00	0,00	0,00
SA2	SA2	Saldo (2) Geldfluss aus der investiven Gebarung (33-34)	0,00	0,00	0,00
SA3	SA3	Saldo (3) Nettofinanzierungssaldo (SA1+SA2)	0,00	0,00	0,00

Rechnungsabschluss 2025**Finanzierungsrechnung Bereichsbudget 6 / Straßen-und Wasserbau, Verkehr - interne Vergütungen enthalten**

Ebene	Code	Mittelverwendungs- und -aufbringungsgruppe (1. & 2.Ebene)	RA 2025	VA 2025	Differenz
1	351	Einzahlungen aus der Aufnahme von Finanzschulden	0,00	0,00	0,00
1	353	Einz. infolge Kapitaltausch b. derivat. Fin.instr. m.Grundg.	0,00	0,00	0,00
1	355	Einzahlungen aus dem Abgang von Finanzinstrumenten	0,00	0,00	0,00
SU	35	Summe Einzahlungen aus der Finanzierungstätigkeit	0,00	0,00	0,00
1	361	Auszahlungen aus der Tilgung von Finanzschulden	0,00	0,00	0,00
1	363	Ausz. infolge Kapitaltausch b. derivat. Fin.instr. m.Grundg.	0,00	0,00	0,00
1	365	Auszahlungen für den Erwerb von Finanzinstrumenten	0,00	0,00	0,00
SU	36	Summe Auszahlungen aus der Finanzierungstätigkeit	0,00	0,00	0,00
SA4	SA4	Saldo (4) Geldfluss aus der Finanzierungstätigkeit (35-36)	0,00	0,00	0,00
SA5	SA5	Saldo (5) Geldfluss aus VA-wirksamer Gebarung (SA3+SA4)	0,00	0,00	0,00

Rechnungsabschluss 2025**Ergebnisrechnung Bereichsbudget 7 / Wirtschaftsförderung - interne Vergütungen enthalten**

Ebene	Code	Mittelverwendungs- und -aufbringungsgruppe (1. & 2.Ebene)	RA 2025	VA 2025	Differenz
1	211	Erträge aus der operativen Verwaltungstätigkeit	0,00	0,00	0,00
1	212	Erträge aus Transfers	0,00	0,00	0,00
1	213	Finanzerträge	0,00	0,00	0,00
SU	21	Summe Erträge	0,00	0,00	0,00
1	221	Personalaufwand	0,00	0,00	0,00
1	222	Sachaufwand	0,00	0,00	0,00
1	223	Transferaufwand	0,00	0,00	0,00
1	224	Finanzaufwand	0,00	0,00	0,00
SU	22	Summe Aufwendungen	0,00	0,00	0,00
SA0	SA0	Saldo (0) Nettoergebnis (21-22)	0,00	0,00	0,00
1	230	Entnahmen von Haushaltsrücklagen	0,00	0,00	0,00
1	240	Zuweisungen an Haushaltsrücklagen	0,00	0,00	0,00
SA01	SA01	Saldo (01) Haushaltsrücklagen (230-240)	0,00	0,00	0,00
SA00	SA00	Saldo (00) Nettoergebnis nach Haushaltsrücklagen (SA0+SA01)	0,00	0,00	0,00

Rechnungsabschluss 2025

Finanzierungsrechnung Bereichsbudget 7 / Wirtschaftsförderung - interne Vergütungen enthalten

Ebene	Code	Mittelverwendungs- und -aufbringungsgruppe (1. & 2.Ebene)	RA 2025	VA 2025	Differenz
1	311	Einzahlungen aus operativer Verwaltungstätigkeit	0,00	0,00	0,00
1	312	Einzahlungen aus Transfers	0,00	0,00	0,00
1	313	Einzahlungen aus Finanzerträgen	0,00	0,00	0,00
SU	31	Summe Einzahlungen operative Gebarung	0,00	0,00	0,00
1	321	Auszahlungen aus Personalaufwand	0,00	0,00	0,00
1	322	Auszahlungen aus Sachaufwand	0,00	0,00	0,00
1	323	Auszahlungen aus Transfers	0,00	0,00	0,00
1	324	Auszahlungen aus Finanzaufwand	0,00	0,00	0,00
SU	32	Summe Auszahlungen operative Gebarung	0,00	0,00	0,00
SA1	SA1	Saldo (1) Geldfluss aus der operativen Gebarung (31-32)	0,00	0,00	0,00
1	331	Einzahlungen aus der Investitionstätigkeit	0,00	0,00	0,00
1	332	Einz. a.d. Rückzahlung von Darlehen u. gewähr. Vorschüssen	0,00	0,00	0,00
1	333	Einzahlungen aus Kapitaltransfers	0,00	0,00	0,00
SU	33	Summe Einzahlungen investive Gebarung	0,00	0,00	0,00
1	341	Auszahlungen aus der Investitionstätigkeit	0,00	0,00	0,00
1	342	Ausz. a.d. Gewährung von Darlehen sowie gewähr. Vorschüssen	0,00	0,00	0,00
1	343	Auszahlungen aus Kapitaltransfers	0,00	0,00	0,00
SU	34	Summe Auszahlungen investive Gebarung	0,00	0,00	0,00
SA2	SA2	Saldo (2) Geldfluss aus der investiven Gebarung (33-34)	0,00	0,00	0,00
SA3	SA3	Saldo (3) Nettofinanzierungssaldo (SA1+SA2)	0,00	0,00	0,00

Rechnungsabschluss 2025**Finanzierungsrechnung Bereichsbudget 7 / Wirtschaftsförderung - interne Vergütungen enthalten**

Ebene	Code	Mittelverwendungs- und -aufbringungsgruppe (1. & 2.Ebene)	RA 2025	VA 2025	Differenz
1	351	Einzahlungen aus der Aufnahme von Finanzschulden	0,00	0,00	0,00
1	353	Einz. infolge Kapitaltausch b. derivat. Fin.instr. m.Grundg.	0,00	0,00	0,00
1	355	Einzahlungen aus dem Abgang von Finanzinstrumenten	0,00	0,00	0,00
SU	35	Summe Einzahlungen aus der Finanzierungstätigkeit	0,00	0,00	0,00
1	361	Auszahlungen aus der Tilgung von Finanzschulden	0,00	0,00	0,00
1	363	Ausz. infolge Kapitaltausch b. derivat. Fin.instr. m.Grundg.	0,00	0,00	0,00
1	365	Auszahlungen für den Erwerb von Finanzinstrumenten	0,00	0,00	0,00
SU	36	Summe Auszahlungen aus der Finanzierungstätigkeit	0,00	0,00	0,00
SA4	SA4	Saldo (4) Geldfluss aus der Finanzierungstätigkeit (35-36)	0,00	0,00	0,00
SA5	SA5	Saldo (5) Geldfluss aus VA-wirksamer Gebarung (SA3+SA4)	0,00	0,00	0,00

Rechnungsabschluss 2025**Ergebnisrechnung Bereichsbudget 8 / Dienstleistungen - interne Vergütungen enthalten**

Ebene	Code	Mittelverwendungs- und -aufbringungsgruppe (1. & 2.Ebene)	RA 2025	VA 2025	Differenz
2	2116	Erträge aus Veräußerung und sonstige Erträge	5.900,15	0,00	5.900,15
1	211	Erträge aus der operativen Verwaltungstätigkeit	5.900,15	0,00	5.900,15
2	2121	Transferertrag von Trägern des öffentlichen Rechts	477.082,61	536.600,00	-59.517,39
1	212	Erträge aus Transfers	477.082,61	536.600,00	-59.517,39
2	2131	Erträge aus Zinsen	0,00	100,00	-100,00
1	213	Finanzerträge	0,00	100,00	-100,00
SU	21	Summe Erträge	482.982,76	536.700,00	-53.717,24
1	221	Personalaufwand	0,00	0,00	0,00
2	2222	Verwaltungs- und Betriebsaufwand	644,68	1.300,00	-655,32
2	2224	Instandhaltung	5.868,61	10.000,00	-4.131,39
2	2225	Sonstiger Sachaufwand	3.672,52	6.000,00	-2.327,48
2	2226	Nicht finanzierungswirksamer Sachaufwand	25.769,84	26.100,00	-330,16
1	222	Sachaufwand	35.955,65	43.400,00	-7.444,35
2	2233	Transferaufwand an Unternehmen (mit Finanzunternehmen)	422.652,00	456.000,00	-33.348,00
1	223	Transferaufwand	422.652,00	456.000,00	-33.348,00
2	2241	Aufwendungen für Zinsen	8.711,94	13.100,00	-4.388,06
2	2244	Sonstiger Finanzaufwand	0,00	200,00	-200,00
1	224	Finanzaufwand	8.711,94	13.300,00	-4.588,06
SU	22	Summe Aufwendungen	467.319,59	512.700,00	-45.380,41
SA0	SA0	Saldo (0) Nettoergebnis (21-22)	15.663,17	24.000,00	-8.336,83
1	230	Entnahmen von Haushaltsrücklagen	0,00	0,00	0,00
1	240	Zuweisungen an Haushaltsrücklagen	0,00	0,00	0,00

Rechnungsabschluss 2025**Ergebnisrechnung Bereichsbudget 8 / Dienstleistungen - interne Vergütungen enthalten**

Ebene	Code	Mittelverwendungs- und -aufbringungsgruppe (1. & 2.Ebene)	RA 2025	VA 2025	Differenz
SA01	SA01	Saldo (01) Haushaltsrücklagen (230-240)	0,00	0,00	0,00
SA00	SA00	Saldo (00) Nettoergebnis nach Haushaltsrücklagen (SA0+SA01)	15.663,17	24.000,00	-8.336,83

Rechnungsabschluss 2025**Finanzierungsrechnung Bereichsbudget 8 / Dienstleistungen - interne Vergütungen enthalten**

Ebene	Code	Mittelverwendungs- und -aufbringungsgruppe (1. & 2.Ebene)	RA 2025	VA 2025	Differenz
2	3116	Einzahlungen aus Veräußerung von GWG und sonst. Einzahlungen	5.900,15	0,00	5.900,15
1	311	Einzahlungen aus operativer Verwaltungstätigkeit	5.900,15	0,00	5.900,15
2	3121	Transferzahlungen von Trägern des öffentlichen Rechts	480.747,44	536.600,00	-55.852,56
1	312	Einzahlungen aus Transfers	480.747,44	536.600,00	-55.852,56
2	3131	Einzahlungen aus Zinserträgen	1,20	100,00	-98,80
1	313	Einzahlungen aus Finanzerträgen	1,20	100,00	-98,80
SU	31	Summe Einzahlungen operative Gebarung	486.648,79	536.700,00	-50.051,21
1	321	Auszahlungen aus Personalaufwand	0,00	0,00	0,00
2	3222	Auszahlungen für Verwaltungs- und Betriebsaufwand	644,68	1.300,00	-655,32
2	3224	Auszahlungen für Instandhaltung	5.868,61	10.000,00	-4.131,39
2	3225	Sonstige Auszahlungen aus Sachaufwand	1.422,52	6.000,00	-4.577,48
1	322	Auszahlungen aus Sachaufwand	7.935,81	17.300,00	-9.364,19
2	3233	Transferzahlungen an Unternehmen (inkl. Finanzunternehmen)	422.652,00	456.000,00	-33.348,00
1	323	Auszahlungen aus Transfers	422.652,00	456.000,00	-33.348,00
2	3241	Auszahlungen für Zinsen	8.711,94	13.100,00	-4.388,06
2	3244	Sonstige Auszahlungen aus Finanzaufwendungen	33,11	200,00	-166,89
1	324	Auszahlungen aus Finanzaufwand	8.745,05	13.300,00	-4.554,95
SU	32	Summe Auszahlungen operative Gebarung	439.332,86	486.600,00	-47.267,14
SA1	SA1	Saldo (1) Geldfluss aus der operativen Gebarung (31-32)	47.315,93	50.100,00	-2.784,07
1	331	Einzahlungen aus der Investitionstätigkeit	0,00	0,00	0,00
1	332	Einz. a.d. Rückzahlung von Darlehen u. gewähr. Vorschüssen	0,00	0,00	0,00
2	3333	Kapitaltransferzahlungen von Unternehmen	0,00	82.000,00	-82.000,00
1	333	Einzahlungen aus Kapitaltransfers	0,00	82.000,00	-82.000,00

Rechnungsabschluss 2025**Finanzierungsrechnung Bereichsbudget 8 / Dienstleistungen - interne Vergütungen enthalten**

Ebene	Code	Mittelverwendungs- und -aufbringungsgruppe (1. & 2.Ebene)	RA 2025	VA 2025	Differenz
SU	33	Summe Einzahlungen investive Gebarung	0,00	82.000,00	-82.000,00
2	3412	Ausz. für den Erwerb von Grundstücken & Grundstückseinricht.	0,00	82.000,00	-82.000,00
1	341	Auszahlungen aus der Investitionstätigkeit	0,00	82.000,00	-82.000,00
1	342	Ausz. a.d. Gewährung von Darlehen sowie gewähr. Vorschüssen	0,00	0,00	0,00
1	343	Auszahlungen aus Kapitaltransfers	0,00	0,00	0,00
SU	34	Summe Auszahlungen investive Gebarung	0,00	82.000,00	-82.000,00
SA2	SA2	Saldo (2) Geldfluss aus der investiven Gebarung (33-34)	0,00	0,00	0,00
SA3	SA3	Saldo (3) Nettofinanzierungssaldo (SA1+SA2)	47.315,93	50.100,00	-2.784,07
1	351	Einzahlungen aus der Aufnahme von Finanzschulden	0,00	0,00	0,00
1	353	Einz. infolge Kapitaltausch b. derivat. Fin.instr. m.Grundg.	0,00	0,00	0,00
1	355	Einzahlungen aus dem Abgang von Finanzinstrumenten	0,00	0,00	0,00
SU	35	Summe Einzahlungen aus der Finanzierungstätigkeit	0,00	0,00	0,00
2	3614	Auszahlungen aus Finanzschulden	50.000,00	50.000,00	0,00
1	361	Auszahlungen aus der Tilgung von Finanzschulden	50.000,00	50.000,00	0,00
1	363	Ausz. infolge Kapitaltausch b. derivat. Fin.instr. m.Grundg.	0,00	0,00	0,00
1	365	Auszahlungen für den Erwerb von Finanzinstrumenten	0,00	0,00	0,00
SU	36	Summe Auszahlungen aus der Finanzierungstätigkeit	50.000,00	50.000,00	0,00
SA4	SA4	Saldo (4) Geldfluss aus der Finanzierungstätigkeit (35-36)	-50.000,00	-50.000,00	0,00
SA5	SA5	Saldo (5) Geldfluss aus VA-wirksamer Gebarung (SA3+SA4)	-2.684,07	100,00	-2.784,07

Rechnungsabschluss 2025**Ergebnisrechnung Bereichsbudget 9 / Finanzwirtschaft - interne Vergütungen enthalten**

Ebene	Code	Mittelverwendungs- und -aufbringungsgruppe (1. & 2.Ebene)	RA 2025	VA 2025	Differenz
1	211	Erträge aus der operativen Verwaltungstätigkeit	0,00	0,00	0,00
1	212	Erträge aus Transfers	0,00	0,00	0,00
2	2131	Erträge aus Zinsen	36,37	0,00	36,37
1	213	Finanzerträge	36,37	0,00	36,37
SU	21	Summe Erträge	36,37	0,00	36,37
1	221	Personalaufwand	0,00	0,00	0,00
1	222	Sachaufwand	0,00	0,00	0,00
1	223	Transferaufwand	0,00	0,00	0,00
2	2244	Sonstiger Finanzaufwand	366,26	100,00	266,26
1	224	Finanzaufwand	366,26	100,00	266,26
SU	22	Summe Aufwendungen	366,26	100,00	266,26
SA0	SA0	Saldo (0) Nettoergebnis (21-22)	-329,89	-100,00	-229,89
1	230	Entnahmen von Haushaltsrücklagen	0,00	0,00	0,00
1	240	Zuweisungen an Haushaltsrücklagen	0,00	0,00	0,00
SA01	SA01	Saldo (01) Haushaltsrücklagen (230-240)	0,00	0,00	0,00
SA00	SA00	Saldo (00) Nettoergebnis nach Haushaltsrücklagen (SA0+SA01)	-329,89	-100,00	-229,89

Rechnungsabschluss 2025**Finanzierungsrechnung Bereichsbudget 9 / Finanzwirtschaft - interne Vergütungen enthalten**

Ebene	Code	Mittelverwendungs- und -aufbringungsgruppe (1. & 2.Ebene)	RA 2025	VA 2025	Differenz
1	311	Einzahlungen aus operativer Verwaltungstätigkeit	0,00	0,00	0,00
1	312	Einzahlungen aus Transfers	0,00	0,00	0,00
2	3131	Einzahlungen aus Zinserträgen	36,37	0,00	36,37
1	313	Einzahlungen aus Finanzerträgen	36,37	0,00	36,37
SU	31	Summe Einzahlungen operative Gebarung	36,37	0,00	36,37
1	321	Auszahlungen aus Personalaufwand	0,00	0,00	0,00
1	322	Auszahlungen aus Sachaufwand	0,00	0,00	0,00
1	323	Auszahlungen aus Transfers	0,00	0,00	0,00
2	3244	Sonstige Auszahlungen aus Finanzaufwendungen	366,27	100,00	266,27
1	324	Auszahlungen aus Finanzaufwand	366,27	100,00	266,27
SU	32	Summe Auszahlungen operative Gebarung	366,27	100,00	266,27
SA1	SA1	Saldo (1) Geldfluss aus der operativen Gebarung (31-32)	-329,90	-100,00	-229,90
1	331	Einzahlungen aus der Investitionstätigkeit	0,00	0,00	0,00
1	332	Einz. a.d. Rückzahlung von Darlehen u. gewähr. Vorschüssen	0,00	0,00	0,00
1	333	Einzahlungen aus Kapitaltransfers	0,00	0,00	0,00
SU	33	Summe Einzahlungen investive Gebarung	0,00	0,00	0,00
1	341	Auszahlungen aus der Investitionstätigkeit	0,00	0,00	0,00
1	342	Ausz. a.d. Gewährung von Darlehen sowie gewähr. Vorschüssen	0,00	0,00	0,00
1	343	Auszahlungen aus Kapitaltransfers	0,00	0,00	0,00
SU	34	Summe Auszahlungen investive Gebarung	0,00	0,00	0,00
SA2	SA2	Saldo (2) Geldfluss aus der investiven Gebarung (33-34)	0,00	0,00	0,00

Rechnungsabschluss 2025**Finanzierungsrechnung Bereichsbudget 9 / Finanzwirtschaft - interne Vergütungen enthalten**

Ebene	Code	Mittelverwendungs- und -aufbringungsgruppe (1. & 2.Ebene)	RA 2025	VA 2025	Differenz
SA3	SA3	Saldo (3) Nettofinanzierungssaldo (SA1+SA2)	-329,90	-100,00	-229,90
1	351	Einzahlungen aus der Aufnahme von Finanzschulden	0,00	0,00	0,00
1	353	Einz. infolge Kapitaltausch b. derivat. Fin.instr. m.Grundg.	0,00	0,00	0,00
1	355	Einzahlungen aus dem Abgang von Finanzinstrumenten	0,00	0,00	0,00
SU	35	Summe Einzahlungen aus der Finanzierungstätigkeit	0,00	0,00	0,00
1	361	Auszahlungen aus der Tilgung von Finanzschulden	0,00	0,00	0,00
1	363	Ausz. infolge Kapitaltausch b. derivat. Fin.instr. m.Grundg.	0,00	0,00	0,00
1	365	Auszahlungen für den Erwerb von Finanzinstrumenten	0,00	0,00	0,00
SU	36	Summe Auszahlungen aus der Finanzierungstätigkeit	0,00	0,00	0,00
SA4	SA4	Saldo (4) Geldfluss aus der Finanzierungstätigkeit (35-36)	0,00	0,00	0,00
SA5	SA5	Saldo (5) Geldfluss aus VA-wirksamer Gebarung (SA3+SA4)	-329,90	-100,00	-229,90

Rechnungsabschluss 2025

Detailnachweis RA / 851 Betriebe der Abwasserbeseitigung - interne Vergütungen enthalten

Fonds	Konto	Bezeichnung	ERA 2025	EVA 2025	Differenz	FRA 2025	FVA 2025	Differenz
Fonds 851000		Betriebe der Abwasserbeseitigung						
Operative Gebarung								
851000	828000	Rückersätze von Ausgaben	2.313,70	0,00	2.313,70	2.313,70	0,00	2.313,70
851000	829000	Sonstige Einnahmen	3.586,45	0,00	3.586,45	3.586,45	0,00	3.586,45
2	2116/3116	Erträge / Einz. aus Veräußerung/GWG u. sonst. Erträge/Einz.	5.900,15	0,00	5.900,15	5.900,15	0,00	5.900,15
1	211/311	Erträge / Einzahl. aus operativer Verwaltungstätigkeit	5.900,15	0,00	5.900,15	5.900,15	0,00	5.900,15
851000	860000	Lfd. Transferz. von Bund	4.633,00	0,00	4.633,00	4.633,00	0,00	4.633,00
851000	862000	Lfd. Transferz. von Gemeinden	390.225,25	473.500,00	-83.274,75	422.651,87	473.500,00	-50.848,13
851000	862001	Betriebs- und Verwaltungskosten	23.512,42	0,00	23.512,42	23.512,42	0,00	23.512,42
851000	862003	Lfd. Transferz. von Gemeinden	58.711,94	63.100,00	-4.388,06	29.950,15	63.100,00	-33.149,85
2	2121/3121	Transferertrag / -zahlungen von Trägern des öffentl. Rechts	477.082,61	536.600,00	-59.517,39	480.747,44	536.600,00	-55.852,56
1	212/312	Erträge aus Transfers / Einzahlungen aus Transfers	477.082,61	536.600,00	-59.517,39	480.747,44	536.600,00	-55.852,56
851000	823000	Sonstige Zinserträge	0,00	100,00	-100,00	1,20	100,00	-98,80
2	2131/3131	Erträge aus Zinsen / Einzahlungen aus Zinserträgen	0,00	100,00	-100,00	1,20	100,00	-98,80
1	213/313	Finanzerträge / Einzahlungen aus Finanzerträgen	0,00	100,00	-100,00	1,20	100,00	-98,80
SU	21/31	Summe Erträge / Einzahlungen operative Gebarung	482.982,76	536.700,00	-53.717,24	486.648,79	536.700,00	-50.051,21
851000	600000	Strom	604,72	1.200,00	-595,28	604,72	1.200,00	-595,28
851000	670000	Versicherungen	39,96	100,00	-60,04	39,96	100,00	-60,04
2	2222/3222	Verwaltungs- und Betriebsaufwand / Auszahlungen	644,68	1.300,00	-655,32	644,68	1.300,00	-655,32
851000	612000	Instandhaltung von Wasser/Kanalanlagen	5.868,61	10.000,00	-4.131,39	5.868,61	10.000,00	-4.131,39
2	2224/3224	Instandhaltung / Auszahlungen für Instandhaltung	5.868,61	10.000,00	-4.131,39	5.868,61	10.000,00	-4.131,39
851000	728000	Entgelte für sonstige Leistungen	3.672,52	6.000,00	-2.327,48	1.422,52	6.000,00	-4.577,48
2	2225/3225	Sonstiger Sachaufwand / Sonstige Auszahl. aus Sachaufwand	3.672,52	6.000,00	-2.327,48	1.422,52	6.000,00	-4.577,48
851000	680400	Planm. Afa Wasser/Abwasserbauten/Anlagen	18.876,51	19.200,00	-323,49	0,00	0,00	0,00
851000	680600	Planm. Afa Technische Anlagen, Fahrzeuge/Maschine	6.893,33	6.900,00	-6,67	0,00	0,00	0,00
2	2226/3226	Nicht finanz.wirks. Sachaufw. / Ausz. Inanspruchn.Haftungen	25.769,84	26.100,00	-330,16	0,00	0,00	0,00

Rechnungsabschluss 2025

Detailnachweis RA / 851 Betriebe der Abwasserbeseitigung - interne Vergütungen enthalten

Fonds	Konto	Bezeichnung	ERA 2025	EVA 2025	Differenz	FRA 2025	FVA 2025	Differenz
1	222/322	Sachaufwand / Auszahlungen aus Sachaufwand	35.955,65	43.400,00	-7.444,35	7.935,81	17.300,00	-9.364,19
851000	755000	Transfers an Unternehmen	422.652,00	456.000,00	-33.348,00	422.652,00	456.000,00	-33.348,00
2	2233/3233	Transferaufwand / -zahlungen an Untern. (mit Finanzuntern.)	422.652,00	456.000,00	-33.348,00	422.652,00	456.000,00	-33.348,00
1	223/323	Transferaufwand / Auszahlungen aus Transfers	422.652,00	456.000,00	-33.348,00	422.652,00	456.000,00	-33.348,00
851000	650000	Zinsen für Finanzschulden - Inland	8.711,94	13.100,00	-4.388,06	8.711,94	13.100,00	-4.388,06
2	2241/3241	Aufwendungen / Auszahlungen für Zinsen	8.711,94	13.100,00	-4.388,06	8.711,94	13.100,00	-4.388,06
851000	659000	Geldverkehrs- und Bankspesen	0,00	200,00	-200,00	33,11	200,00	-166,89
2	2244/3244	Sonstiger Finanzaufwand / Sonstige Ausz. aus Finanzaufwend.	0,00	200,00	-200,00	33,11	200,00	-166,89
1	224/324	Finanzaufwand / Auszahlungen aus Finanzaufwand	8.711,94	13.300,00	-4.588,06	8.745,05	13.300,00	-4.554,95
SU	22/32	Summe Aufwendungen / Auszahlungen operative Gebarung	467.319,59	512.700,00	-45.380,41	439.332,86	486.600,00	-47.267,14
SA	SA0/SA1	SA (0) Nettoerg. (21-22) / SA (1) Geldfluss op. Geb. (31-32)	15.663,17	24.000,00	-8.336,83	47.315,93	50.100,00	-2.784,07
SA	SA01	Saldo (01) Haushaltsrücklagen (230-240)	0,00	0,00	0,00			
SA	SA00	Saldo (00) Nettoergebnis nach Haushaltsrücklagen (SA0+SA01)	15.663,17	24.000,00	-8.336,83			
Investive Gebarung								
851000	305000	Kapitaltransfers von Unt. (ohne Finanzunternehmen)				0,00	82.000,00	-82.000,00
2	3333	Kapitaltransferzahlungen von Unternehmen				0,00	82.000,00	-82.000,00
1	333	Einzahlungen aus Kapitaltransfers				0,00	82.000,00	-82.000,00
SU	33	Summe Einzahlungen investive Gebarung				0,00	82.000,00	-82.000,00
851000	004000	Wasser- und Kanalisationsbauten				0,00	82.000,00	-82.000,00
2	3412	Ausz. für den Erwerb von Grundstücken & Grundstückseinricht.				0,00	82.000,00	-82.000,00
1	341	Auszahlungen aus der Investitionstätigkeit				0,00	82.000,00	-82.000,00
SU	34	Summe Auszahlungen investive Gebarung				0,00	82.000,00	-82.000,00
SA	SA2	Saldo (2) Geldfluss aus der Investiven Gebarung (33-34)				0,00	0,00	0,00
SA	SA3	Saldo (3) Nettofinanzierungssaldo (SA1+SA2)				47.315,93	50.100,00	-2.784,07
Finanzierungstätigkeit								
SU	35	Summe Einzahlungen aus der Finanzierungstätigkeit				0,00	0,00	0,00

Rechnungsabschluss 2025**Detailnachweis RA / 851 Betriebe der Abwasserbeseitigung - interne Vergütungen enthalten**

Fonds	Konto	Bezeichnung	ERA 2025	EVA 2025	Differenz	FRA 2025	FVA 2025	Differenz
851000	346000	Investitionsdarlehen von Finanz.unt.				50.000,00	50.000,00	0,00
2	3614	Auszahlungen aus Finanzschulden				50.000,00	50.000,00	0,00
1	361	Auszahlungen aus der Tilgung von Finanzschulden				50.000,00	50.000,00	0,00
SU	36	Summe Auszahlungen aus der Finanzierungstätigkeit				50.000,00	50.000,00	0,00
SA	SA4	Saldo (4) Geldfluss aus der Finanzierungstätigkeit (35-36)				-50.000,00	-50.000,00	0,00
SA	SA5	Saldo (5) Geldfluss aus VA-wirksamer Gebarung (SA3+SA4)				-2.684,07	100,00	-2.784,07
UA 851		Betriebe der Abwasserbeseitigung						
UA 851	SA0/SA1	SA (0) Nettoerg. (21-22) / SA (1) Geldfluss op. Geb. (31-32)	15.663,17	24.000,00	-8.336,83	47.315,93	50.100,00	-2.784,07
UA 851	SA00	Saldo (00) Nettoergebnis nach Haushaltsrücklagen (SA0+SA01)	15.663,17	24.000,00	-8.336,83			
UA 851	SA2	Saldo (2) Geldfluss aus der Investiven Gebarung (33-34)				0,00	0,00	0,00
UA 851	SA3	Saldo (3) Nettofinanzierungssaldo (SA1+SA2)				47.315,93	50.100,00	-2.784,07
UA 851	SA4	Saldo (4) Geldfluss aus der Finanzierungstätigkeit (35-36)				-50.000,00	-50.000,00	0,00
UA 851	SA5	Saldo (5) Geldfluss aus VA-wirksamer Gebarung (SA3+SA4)				-2.684,07	100,00	-2.784,07
A 85		Betriebe mit marktbestimmter Tätigkeit						
A 85	SA0/SA1	SA (0) Nettoerg. (21-22) / SA (1) Geldfluss op. Geb. (31-32)	15.663,17	24.000,00	-8.336,83	47.315,93	50.100,00	-2.784,07
A 85	SA00	Saldo (00) Nettoergebnis nach Haushaltsrücklagen (SA0+SA01)	15.663,17	24.000,00	-8.336,83			
A 85	SA2	Saldo (2) Geldfluss aus der Investiven Gebarung (33-34)				0,00	0,00	0,00
A 85	SA3	Saldo (3) Nettofinanzierungssaldo (SA1+SA2)				47.315,93	50.100,00	-2.784,07
A 85	SA4	Saldo (4) Geldfluss aus der Finanzierungstätigkeit (35-36)				-50.000,00	-50.000,00	0,00
A 85	SA5	Saldo (5) Geldfluss aus VA-wirksamer Gebarung (SA3+SA4)				-2.684,07	100,00	-2.784,07

Rechnungsabschluss 2025**Detailnachweis RA / 851 Betriebe der Abwasserbeseitigung - interne Vergütungen enthalten**

Fonds	Konto	Bezeichnung	ERA 2025	EVA 2025	Differenz	FRA 2025	FVA 2025	Differenz
Gruppe 8		Dienstleistungen						
Gruppe 8	SA0/SA1	SA (0) Nettoerg. (21-22) / SA (1) Geldfluss op. Geb. (31-32)	15.663,17	24.000,00	-8.336,83	47.315,93	50.100,00	-2.784,07
Gruppe 8	SA00	Saldo (00) Nettoergebnis nach Haushaltsrücklagen (SA0+SA01)	15.663,17	24.000,00	-8.336,83			
Gruppe 8	SA2	Saldo (2) Geldfluss aus der Investiven Gebarung (33-34)				0,00	0,00	0,00
Gruppe 8	SA3	Saldo (3) Nettofinanzierungssaldo (SA1+SA2)				47.315,93	50.100,00	-2.784,07
Gruppe 8	SA4	Saldo (4) Geldfluss aus der Finanzierungstätigkeit (35-36)				-50.000,00	-50.000,00	0,00
Gruppe 8	SA5	Saldo (5) Geldfluss aus VA-wirksamer Gebarung (SA3+SA4)				-2.684,07	100,00	-2.784,07

Rechnungsabschluss 2025

Detailnachweis RA / 910 Geldverkehr - interne Vergütungen enthalten

Fonds	Konto	Bezeichnung	ERA 2025	EVA 2025	Differenz	FRA 2025	FVA 2025	Differenz
Fonds 910000		Geldverkehr						
Operative Gebarung								
910000	823000	Sonstige Zinserträge	36,37	0,00	36,37	36,37	0,00	36,37
2	2131/3131	Erträge aus Zinsen / Einzahlungen aus Zinserträgen	36,37	0,00	36,37	36,37	0,00	36,37
1	213/313	Finanzerträge / Einzahlungen aus Finanzerträgen	36,37	0,00	36,37	36,37	0,00	36,37
SU	21/31	Summe Erträge / Einzahlungen operative Gebarung	36,37	0,00	36,37	36,37	0,00	36,37
910000	659000	Geldverkehrs- und Bankspesen	366,26	100,00	266,26	366,27	100,00	266,27
2	2244/3244	Sonstiger Finanzaufwand / Sonstige Ausz. aus Finanzaufwend.	366,26	100,00	266,26	366,27	100,00	266,27
1	224/324	Finanzaufwand / Auszahlungen aus Finanzaufwand	366,26	100,00	266,26	366,27	100,00	266,27
SU	22/32	Summe Aufwendungen / Auszahlungen operative Gebarung	366,26	100,00	266,26	366,27	100,00	266,27
SA	SA0/SA1	SA (0) Nettoerg. (21-22) / SA (1) Geldfluss op. Geb. (31-32)	-329,89	-100,00	-229,89	-329,90	-100,00	-229,90
SA	SA01	Saldo (01) Haushaltsrücklagen (230-240)	0,00	0,00	0,00			
SA	SA00	Saldo (00) Nettoergebnis nach Haushaltsrücklagen (SA0+SA01)	-329,89	-100,00	-229,89			
Investive Gebarung								
SU	33	Summe Einzahlungen investive Gebarung				0,00	0,00	0,00
SU	34	Summe Auszahlungen investive Gebarung				0,00	0,00	0,00
SA	SA2	Saldo (2) Geldfluss aus der Investiven Gebarung (33-34)				0,00	0,00	0,00
SA	SA3	Saldo (3) Nettofinanzierungssaldo (SA1+SA2)				-329,90	-100,00	-229,90
Finanzierungstätigkeit								
SU	35	Summe Einzahlungen aus der Finanzierungstätigkeit				0,00	0,00	0,00
SU	36	Summe Auszahlungen aus der Finanzierungstätigkeit				0,00	0,00	0,00
SA	SA4	Saldo (4) Geldfluss aus der Finanzierungstätigkeit (35-36)				0,00	0,00	0,00
SA	SA5	Saldo (5) Geldfluss aus VA-wirksamer Gebarung (SA3+SA4)				-329,90	-100,00	-229,90

Rechnungsabschluss 2025

Detailnachweis RA / 910 Geldverkehr - interne Vergütungen enthalten

Fonds	Konto	Bezeichnung	ERA 2025	EVA 2025	Differenz	FRA 2025	FVA 2025	Differenz
UA 910		Geldverkehr						
UA 910	SA0/SA1	SA (0) Nettoerg. (21-22) / SA (1) Geldfluss op. Geb. (31-32)	-329,89	-100,00	-229,89	-329,90	-100,00	-229,90
UA 910	SA00	Saldo (00) Nettoergebnis nach Haushaltsrücklagen (SA0+SA01)	-329,89	-100,00	-229,89			
UA 910	SA2	Saldo (2) Geldfluss aus der Investiven Gebarung (33-34)				0,00	0,00	0,00
UA 910	SA3	Saldo (3) Nettofinanzierungssaldo (SA1+SA2)				-329,90	-100,00	-229,90
UA 910	SA4	Saldo (4) Geldfluss aus der Finanzierungstätigkeit (35-36)				0,00	0,00	0,00
UA 910	SA5	Saldo (5) Geldfluss aus VA-wirksamer Gebarung (SA3+SA4)				-329,90	-100,00	-229,90
A 91		Kapitalvermögen u. Stiftungen ohne eig. Rechtspersönlichkeit						
A 91	SA0/SA1	SA (0) Nettoerg. (21-22) / SA (1) Geldfluss op. Geb. (31-32)	-329,89	-100,00	-229,89	-329,90	-100,00	-229,90
A 91	SA00	Saldo (00) Nettoergebnis nach Haushaltsrücklagen (SA0+SA01)	-329,89	-100,00	-229,89			
A 91	SA2	Saldo (2) Geldfluss aus der Investiven Gebarung (33-34)				0,00	0,00	0,00
A 91	SA3	Saldo (3) Nettofinanzierungssaldo (SA1+SA2)				-329,90	-100,00	-229,90
A 91	SA4	Saldo (4) Geldfluss aus der Finanzierungstätigkeit (35-36)				0,00	0,00	0,00
A 91	SA5	Saldo (5) Geldfluss aus VA-wirksamer Gebarung (SA3+SA4)				-329,90	-100,00	-229,90
Gruppe 9		Finanzwirtschaft						
Gruppe 9	SA0/SA1	SA (0) Nettoerg. (21-22) / SA (1) Geldfluss op. Geb. (31-32)	-329,89	-100,00	-229,89	-329,90	-100,00	-229,90
Gruppe 9	SA00	Saldo (00) Nettoergebnis nach Haushaltsrücklagen (SA0+SA01)	-329,89	-100,00	-229,89			
Gruppe 9	SA2	Saldo (2) Geldfluss aus der Investiven Gebarung (33-34)				0,00	0,00	0,00
Gruppe 9	SA3	Saldo (3) Nettofinanzierungssaldo (SA1+SA2)				-329,90	-100,00	-229,90
Gruppe 9	SA4	Saldo (4) Geldfluss aus der Finanzierungstätigkeit (35-36)				0,00	0,00	0,00
Gruppe 9	SA5	Saldo (5) Geldfluss aus VA-wirksamer Gebarung (SA3+SA4)				-329,90	-100,00	-229,90

Rechnungsabschluss 2025
Nachweis der Investitionstätigkeit und deren Finanzierung

Code Jahr	Vorhabensbez. Fonds Konto		Investition		Gemeinde- Bedarfszuw.	Finanzierung			Finanzierungs- leasing	Veräuß. langfr. Vermögen/Son.	Ergebnis	
			Anschaffungs- Herstell.Kosten	Mittel Geldfluss oper. Gebarung		Haushalts- rücklagen	Subventionen/ son. Kap.trans.	Darlehen			Finanzierungs- ergebnis	offene Verbindl. /Forderungen

Keine Einträge vorhanden.

Rechnungsabschluss 2025
Teilbericht mehrjährige investive Einzelvorhaben

Code Jahr	Vorhabensbez. Fonds Konto		Investition		Gemeinde- Bedarfszuw.	Finanzierung			Finanzierungs- leasing	Veräuß. langfr. Vermögen/Son.	Ergebnis	
			Anschaffungs- Herstell.Kosten	Mittel Geldfluss oper. Gebarung		Haushalts- rücklagen	Subventionen/ son. Kap.trans.	Darlehen			Finanzierungs- ergebnis	offene Verbindl. /Forderungen

Keine Einträge vorhanden.

Rechnungsabschluss 2025
Jahressummen mehrjährige investive Einzelvorhaben

Jahr	Investition			Mittel Geldfluss oper. Gebarung	Gemeinde- Bedarfszuw.	Finanzierung			Finanzierungs- leasing	Veräuß. langfr. Vermögen/Son.	Ergebnis Finanzierungs- ergebnis	offene Verbindl. /Forderungen
	Anschaffungs- Herstell.Kosten	davon sonst.Kosten				Subventionen/ son. Kap.trans.	Darlehen					

Keine Einträge vorhanden.

Rechnungsabschluss 2025

Anlage 5b - Rechnungsquerschnitt (Gemeinden)

RQS Pos.	Zuordnung MVAG bzw. VHH-Code	Bezeichnung Anmerkungen	Haushalt		
			Gesamthaushalt	ohne Quasi-KG	Quasi-KG
Mittelaufbringung (Erträge bzw. Einzahlungen und erhaltene Kapitaltransfers)					
10	3111	Einzahlungen aus eigenen Abgaben	0,00	0,00	0,00
11	2112	Erträge aus Ertragsanteilen	0,00	0,00	0,00
12	2113, 2114, 2115	Erträge aus Gebühren, Leistungen, Besitz und wirtschaftlicher Tätigkeit	0,00	0,00	0,00
13	2116	Erträge aus Veräußerungen und sonstige Erträge ohne Gruppe (Konto) 806, 807, 899	5.900,15	0,00	5.900,15
14	2117	Nicht finanzierungswirksame operative Erträge ohne Gruppe (Konto) 817, 819, 891	0,00	0,00	0,00
15	212X	Erträge aus Transfers ohne Gruppe (Konto) 813	477.082,61	0,00	477.082,61
16	213X	Finanzerträge ohne Gruppe (Konto) 818, 821, 825, 826	36,37	36,37	0,00
17	131x	Erhaltene Kapitaltransfers (VHH-Zugang)	0,00	0,00	0,00
19	Summe 1 (Mittelaufbringung bereinigt)		483.019,13	36,37	482.982,76
Mittelverwendung (Aufwendungen)					
20	2211, 2212, 2213	Finanzierungswirksamer Personalaufwand	0,00	0,00	0,00
21	2221 - 2225	Finanzierungswirksamer Sachaufwand ohne Gruppe (Konto) 799	10.185,81	0,00	10.185,81
22	2226	Verluste aus dem Abgang von Anlagevermögen, Rückstellungen für ausstehende Rechnungen nur Gruppe (Konto) 683, 688	0,00	0,00	0,00
23	223X	Transferaufwand ohne Gruppe (Konto) 696, 761	422.652,00	0,00	422.652,00
24	224X	Finanzaufwand ohne Gruppe (Konto) 652, 654, 682, 694, 697, 699	9.078,20	366,26	8.711,94
29	Summe 2 (Mittelverwendung bereinigt)		441.916,01	366,26	441.549,75
Vermögensbildung (Sachanlagevermögen), inkl. Vorräte					
30	1010, 102x	Immaterielle Vermögenswerte und Sachanlagen (VHH-Zugang) ohne Gruppe (Konto) 090-098, 280	0,00	0,00	0,00

Rechnungsabschluss 2025

Anlage 5b - Rechnungsquerschnitt (Gemeinden)

RQS Pos.	Zuordnung MVAG bzw. VHH-Code	Bezeichnung Anmerkungen	Haushalt		
			Gesamthaushalt	ohne Quasi-KG	Quasi-KG
31	1010, 102x	Immaterielle Vermögenswerte und Sachanlagen (VHH-Abgang) ohne Gruppe (Konto) 090-098, 280 (Abgang mit Minus erfassen)	0,00	0,00	0,00
32	1141	Vorräte (Saldo) (VHH-Zugang minus VHH-Abgang)	0,00	0,00	0,00
39	Summe 3 (Vermögensbildung bereinigt)		0,00	0,00	0,00
49	Saldo = Summe 1 - Summe 2 - Summe 3		41.103,12	-329,89	41.433,01
Überrechnung Quasi-Kapitalgesellschaften (Quasi-KG) gemäß ESVG					
50	2301, 2116	Entnahmen von Haushaltsrücklagen nur Gruppe (Konto) 893, 894, 895, 899; mit Plus erfassen	n.a.	n.a.	0,00
51	2401, 2225	Zuweisungen an Haushaltsrücklagen nur Gruppe (Konto) 793, 794, 795, 799; mit Minus erfassen	n.a.	n.a.	0,00
52	332X	Einzahlungen aus der Rückzahlung von Darlehen sowie gewährten Vorschüssen ohne Gruppe (Konto) 280-282; mit Plus erfassen	n.a.	n.a.	0,00
53	342X	Auszahlungen aus der Gewährung von Darlehen sowie gewährten Vorschüssen ohne Gruppe (Konto) 280-282; mit Minus erfassen	n.a.	n.a.	0,00
54	351X	Einzahlungen aus der Aufnahme von Finanzschulden mit Plus erfassen	n.a.	n.a.	0,00
55	361X	Auszahlungen aus der Tilgung von Finanzschulden mit Minus erfassen	n.a.	n.a.	-50.000,00
56	333X	Erhaltene Kapitaltransfers (Einzahlungen) mit Plus erfassen	n.a.	n.a.	0,00
57	131X	Erhaltene Kapitaltransfers (VHH-Zugang) mit Minus erfassen	n.a.	n.a.	0,00
59	Überrechnung Quasi-KG	Summe aus Position 49 (Quasi-KG) und Positionen 50 bis 57 (Quasi-KG)	n.a.	n.a.	-8.566,99
60	Finanzierungssaldo ("vorläufiges Maastricht-Ergebnis")	Summe aus Position 49 (Haushalt ohne Quasi-KG) und Position 59 (Quasi-KG)	n.a.	-8.896,88	n.a.
61	Erläuterungen der Gebietskörperschaft				

Rechnungsabschluss 2025
Stellenplan für den Gesamthaushalt

Gr	Personenkreis/Fonds	Gruppe/Klasse/Stufe	DPG	Anzahl Köpfe			Vollzeitäquivalent		
				VA	RA	Diff.	VA	RA	Diff.

Keine Einträge vorhanden.

Rechnungsabschluss 2025
Anlage 4 - Personaldaten der Gemeinde iSd ÖStP

P e r s o n a l a u f w e n d u n g e n

Meldegruppe / Personenkreis	Köpfe	VBÄ	Bezüge Unterkl. 50-52	Nebengebühren Unterklasse 56	DG-Beiträge Unterklasse 58	weitere Aufwendungen	gesamt Kontenklasse 5
-----------------------------	-------	-----	--------------------------	---------------------------------	-------------------------------	-------------------------	--------------------------

Gruppe 1 - gesamt

Dienstverhältnis zu Land/Gemeinde, dienstleistend
 in einer Dienststelle, bezahlt aus dem Budget von L/G

Keine Einträge vorhanden.

Rechnungsabschluss 2025
Anlage 4 - Personaldaten der Gemeinde iSd ÖStP

	Köpfe	durchschnittliches Pensionsantrittsalter	durchschnittliche Pensionshöhe / Mt.
Beamtinnen und Beamte - Pensionistinnen und Pensionisten zum 31.12.2025			
Ruhegenussbezieherinnen und -bezieher	0,00		0,00
Hinterbliebene	0,00		0,00
Summe / Durchschnitt	0,00		0,00
Neue Ruhegenussbezieherinnen und -bezieher im Bezugsjahr 2025			
Alterspension	0,00	0,00	0,00
Dienstunfähigkeit	0,00	0,00	0,00
Vorzeitige Pensionierungen mit Abschlag	0,00	0,00	0,00
Vorzeitige Pensionierungen ohne Abschlag	0,00	0,00	0,00
Pensionierungen gesamt	0,00	0,00	0,00
Summe / Durchschnitt	0,00	0,00	0,00
Gesamter Pensionsaufwand für das Bezugsjahr 2025			
Summe			0,00

Rechnungsabschluss 2025**Anlage 6a - Nachweis über Transferzahlungen von Trägern und an Träger des öffentlichen Rechts**

Transferzahlung von/an	Art	Summe Einzahlungen	Summe Auszahlungen
Bund, Bundesfonds, Bundeskammern			
	Kapitaltransfers	0,00	0,00
	Transfers	4.633,00	0,00
Länder, Landesfonds, Landeskammern			
	Kapitaltransfers	0,00	0,00
	Transfers	0,00	0,00
Gemeinden, Gemeindeverbände, Gemeindefonds			
	Kapitaltransfers	0,00	0,00
	Transfers	476.114,44	0,00
Sozialversicherungsträger			
	Kapitaltransfers	0,00	0,00
	Transfers	0,00	0,00
sonst. Träger des öffentlichen Rechts			
	Kapitaltransfers	0,00	0,00
	Transfers	0,00	0,00
Gesamtsummen	Kapitaltransfers	0,00	0,00
	Transfers	480.747,44	0,00

Rechnungsabschluss 2025**Anlage 6b - Nachweis über Haushaltsrücklagen und Zahlungsmittelreserven**

Nummer	Art / Verwendungszweck / Geldinstitut / IBAN	Fonds	Konto	Stand am	Veränderungen		Stand am	Zahlungsmittelreserven
					Zuweisungen	Entnahmen		

Keine Einträge vorhanden.

Rechnungsabschluss 2025

Anlage 6c - Einzelnachweis über Finanzschulden und Schuldendienst gem. § 32

Nummer	Bezeichnung	Stand am	Zugang	Tilgung	Summe			Stand am	Netto-
		31.12.2024			Zinsen	Schuldendienst	Ersätze	31.12.2025	Schuldendienst
1. Darlehen für Investitionszwecke									
1.1 ... von Trägern des öffentlichen Rechts									
1.1.1 ... von Bund, Bundesfonds, Bundeskammern									
1.1.2 ... von Ländern, Landesfonds, Landeskammern									
1.1.3 ... von Gemeinden, Gemeindeverbänden, Gemeindefonds									
1.1.4 ... von Sozialversicherungsträgern									
1.1.5 ... von sonstigen Trägern öffentlichen Rechts									
1.2 ... von Beteiligungen der Gebietskörperschaft (ohne Finanzunternehmen)									
1.3 ... von Unternehmen (ohne Beteiligungen und ohne Finanzunternehmen)									
1.4 ... von Finanzunternehmen									
1.4.1 ... im Inland									
110000134	Darlehen 4767, Sanierung Rinner Straße Fonds/Konto/VHC 851000/346000/1200001 Höhe gesamt 500.000,00 Laufzeit / Währ. 2021-2030 EUR	300.000,00	0,00	50.000,00	13.662,09	63.662,09	0,00	250.000,00	63.662,09
Summe 1.4.1		300.000,00	0,00	50.000,00	13.662,09	63.662,09	0,00	250.000,00	63.662,09
1.4.2 ... im Ausland									
1.5 ... von Sonstigen									
Summe 1. Darlehen für Investitionszwecke		300.000,00	0,00	50.000,00	13.662,09	63.662,09	0,00	250.000,00	63.662,09
2. Finanzschulden für den laufenden Aufwand									
2.1 ... von Trägern des öffentlichen Rechts									
2.1.1 ... von Bund, Bundesfonds, Bundeskammern									
2.1.2 ... von Ländern, Landesfonds, Landeskammern									
2.1.3 ... von Gemeinden, Gemeindeverbänden, Gemeindefonds									
2.1.4 ... von Sozialversicherungsträgern									

Rechnungsabschluss 2025

Anlage 6c - Einzelnachweis über Finanzschulden und Schuldendienst gem. § 32

Nummer	Bezeichnung	Stand am	Zugang	Tilgung	Zinsen	Summe	Ersätze	Stand am	Netto-
		31.12.2024				Schuldendienst		31.12.2025	Schuldendienst
2.1.5 ... von sonstigen Trägern öffentlichen Rechts									
2.2 ... von Beteiligungen der Gebietskörperschaft (ohne Finanzunternehmen)									
2.3 ... von Unternehmen (ohne Beteiligungen und ohne Finanzunternehmen)									
2.4 ... von Finanzunternehmen									
2.4.1 ... im Inland									
2.4.2 ... im Ausland									
2.5 ... von Sonstigen									
Summe	2. Finanzschulden für den laufenden Aufwand	0,00	0,00	0,00	0,00	0,00	0,00	0,00	0,00
Summe	1. & 2. Investitionszwecke & laufender Aufwand	300.000,00	0,00	50.000,00	13.662,09	63.662,09	0,00	250.000,00	63.662,09
Summe	ohne Quasi KG	0,00	0,00	0,00	0,00	0,00	0,00	0,00	0,00
3. Finanzschulden gem. § 32 (2)									
3.1 ... von Trägern des öffentlichen Rechts									
3.2 ... von Finanzunternehmen									
3.2.1 ... im Inland									
3.2.2 ... im Ausland									
Summe	3. Finanzschulden gem. § 32 (2)	0,00						0,00	

Rechnungsabschluss 2025
Anlage 6f - Nachweis über haushaltsinterne Vergütungen

Grp.	Bezeichnung	Erträge	Aufwendungen
0	Vertretungskörper und allgemeine Verwaltung	0,00	0,00
1	Öffentliche Ordnung und Sicherheit	0,00	0,00
2	Unterricht, Erziehung, Sport und Wissenschaft	0,00	0,00
3	Kunst, Kultur und Kultus	0,00	0,00
4	Soziale Wohlfahrt und Wohnbauförderung	0,00	0,00
5	Gesundheit	0,00	0,00
6	Straßen-und Wasserbau, Verkehr	0,00	0,00
7	Wirtschaftsförderung	0,00	0,00
8	Dienstleistungen	0,00	0,00
9	Finanzwirtschaft	0,00	0,00
Summe		0,00	0,00

Rechnungsabschluss 2025

Anlage 6g - Anlagenspiegel

Code	Bezeichnung	urspr. AHK	kum. AFA	Buchwert/Stand	Zugänge	Abgänge	Umbuchungen +/-	Abschreibung Auflösung	Wertaufholung	Buchwert/Stand 31.12.2025
		31.12.2024	31.12.2024	31.12.2024					Wertminderung +/-	
1023	Wasser- und Abwasserbauten und -anlagen									
	Summe Aktiva	1.552.400,81	1.086.529,54	465.871,27	0,00	0,00	0,00	18.876,51	0,00	446.994,76
	Nettoinvestition/-kosten	1.552.400,81	1.086.529,54	465.871,27	0,00	0,00	0,00	18.876,51	0,00	446.994,76
1025	Technische Anlagen, Fahrzeuge und Maschinen									
	Summe Aktiva	103.400,00	51.699,99	51.700,01	0,00	0,00	0,00	6.893,33	0,00	44.806,68
	Nettoinvestition/-kosten	103.400,00	51.699,99	51.700,01	0,00	0,00	0,00	6.893,33	0,00	44.806,68
1028	Geleistete Anzahlungen für Anlagen und Anlagen in Bau									
	Summe Aktiva	385.904,05	0,00	385.904,05	0,00	0,00	0,00	0,00	0,00	385.904,05
	Nettoinvestition/-kosten	385.904,05	0,00	385.904,05	0,00	0,00	0,00	0,00	0,00	385.904,05
	Gesamtsumme Aktiva	2.041.704,86	1.138.229,53	903.475,33	0,00	0,00	0,00	25.769,84	0,00	877.705,49
	Gesamtsumme Passiva									
	Nettoinvestition/-kosten gesamt	2.041.704,86	1.138.229,53	903.475,33	0,00	0,00	0,00	25.769,84	0,00	877.705,49

Rechnungsabschluss 2025
Anlage 6h - Liste der nicht bewerteten Kulturgüter

Bezeichnung	Standort	Anzahl (bei Sammlungen)
bewegliche Kulturgüter		
unbewegliche Kulturgüter		

Rechnungsabschluss 2025
Anlage 6i - Leasingpiegel - Finanzierungsleasing

Nummer	Projektbezeichnung	Fonds	Anschaffungs- kosten	Buchwert 31.12.2024	Buchwert 31.12.2025	Summe ausstehender Mindestleasingzahl.	Restlauf- zeit in Jahren	Kautionen Finanzierungs- leasing
---------------	---------------------------	--------------	---------------------------------	--------------------------------	--------------------------------	---	---	---

Keine Einträge vorhanden.

Rechnungsabschluss 2025
Anlage 6i - Leasingspiegel - Operating Leasing

Nummer	Projektbezeichnung	Fonds	Grundmietzeit		Gesamtkosten	Einmalkaution	Leasingentgelt	Laufende	Restlauf-	Kumulierte
			in Jahren				(o.lfd.Kaution)		zeit in	
						pro Jahr	Kaution	Jahren	zahlungen	

Keine Einträge vorhanden.

Rechnungsabschluss 2025

Anlage 6j - Nachweis über unmittelbare Beteiligungen der Gebietskörperschaft

Position	Attribut / Kennzahl	Angaben zur unmittelbaren Beteiligung
-----------------	----------------------------	--

Keine Einträge vorhanden.

Rechnungsabschluss 2025**Anlage 6k - Nachweis über Beteiligungen mit mittelbarer Kontrolle der Gebietskörperschaft aufgrund einer durchgerechn. Beteiligungshöhe von mehr als 50%**

Position	Attribut / Kennzahl	Angaben zur mittelbaren Beteiligung
-----------------	----------------------------	--

Keine Einträge vorhanden.

Rechnungsabschluss 2025
Anlage 6n - Einzelnachweis über aktive Finanzinstrumente

i n E u r o

F r e m d w ä h r u n g

Nummer	Wertpapierbezeichnung	Stand bei	Buchwert			Buchwert	Buchwert bei	Buchwert	Stand
		Anschaffung	31.12.2024	Zugang	Abgang	31.12.2025	Anschaffung	31.12.2024	31.12.2025
		in Euro	in Euro	in Euro	in Euro	in Euro	in Fremdwähr.	in Fremdwähr.	in Fremdwähr.

bis zur Endfälligkeit gehaltene Finanzinstrumente

zur Veräußerung verfügbare Finanzinstrumente

Partizipationskapital

Hybridkapital

Gesamtsumme		0,00	0,00	0,00	0,00	0,00			
--------------------	--	------	------	------	------	------	--	--	--

Rechnungsabschluss 2025
Anlage 6q - Rückstellungsspiegel

Konto	Kontenbezeichnung	Stand 31.12.2024	Dotierung (+)	Auflösung inkl. Verbrauch (-)	Stand 31.12.2025
--------------	--------------------------	-----------------------------	----------------------	--------------------------------------	-----------------------------

Keine Einträge vorhanden.

Rechnungsabschluss 2025

Anlage 6r - Haftungsnachweis

Nummer	Bezeichnung	Laufzeit	Haftungs- rahmen	Stand am 31.12.2024	Zugänge	Abgänge	Stand am 31.12.2025	davon Umklassifizier.
Teil A - Haftungspositionen relevant iSd Art. 15a Vereinbarung HOG								
Untergruppe 1 - Haftungen für Kredit- und Finanzinstitute								
Untergruppe 2 - Grundbücherlich besicherte Haftungen von Wohnbau-Darlehen								
Untergruppe 3 - Sonstige Wirtschaftshaftungen								
Summe A1			0,00	0,00	0,00	0,00	0,00	0,00
Teil A - Haftung der staatlichen, außerbudgetären Einheiten gem. ESVG iSd Art. 15a Vereinbarung HOG								
Untergruppe 1 - Haftungen für Kredit- und Finanzinstitute								
Untergruppe 2 - Grundbücherlich besicherte Haftungen von Wohnbau-Darlehen								
Untergruppe 3 - Sonstige Wirtschaftshaftungen								
Summe A2			0,00	0,00	0,00	0,00	0,00	0,00
Gesamtsumme Teil A (= Summe A1 + Summe A2)			0,00	0,00	0,00	0,00	0,00	0,00
Haftungsobergrenze							0,00	dav. Passivüberschr.
Ausnützung in % der Haftungsobergrenze							0,00 %	0,00 %
Erläuterungen zu Passivüberschreitungen:								
Teil B - Haftungspositionen nicht relevant iSd Art. 15a Vereinbarung HOG Haftungen der Gebietskörperschaft, welche bereits im Öffentlichen Schuldenstand enthalten sind bzw. für innerstaatliche Haftungen eingegangen worden sind								
Gesamtsumme Teil B			0,00	0,00	0,00	0,00	0,00	0,00

Rechnungsabschluss 2025

Anlage 6s - Anzahl der Ruhe- und Versorgungsgenussempfängerinnen und -empfänger und pensionsbezogene Aufwendungen

Jahr	Aufwendungen für Pensionsleistungen der Gebietskörperschaft		Anzahl der Ruhegenuss- empfängerinnen und -empfänger		Anzahl Versorgungsgenus- empfängerinnen und -empfänger		Aufwendungen für	Anzahl Ruhe- und
	Gesamt	davon Landeslehrer- innen und -lehrer	Gesamt	davon Landeslehrer- innen und lehrer	Gesamt	davon Landeslehrer- innen und -lehrer	Pensionsleistungen Zusammenf. §1 Abs.2	Versorgungsgenussemp- fängerinnen und -empfänger Zusammenf. §1 Abs.2

Keine Einträge vorhanden.

Rechnungsabschluss 2025

Anlage 6t - Einzelnachweis über die nicht voranschlagswirksame Gebarung gem. § 12

Konto	Kontenbezeichnung	Stand 31.12.2024	Umsatz Soll	Umsatz Haben	Stand 31.12.2025
Veränderung der nicht voranschlagswirksamen Forderungen					
270000	Finanzamt - Vorsteuerbeträge	0,00	44.397,69	44.397,69	0,00
271000	Umsatzsteuer Verrechnungsk. - Gutschrift	-42.134,29	119.757,48	77.623,19	0,00
Summe Forderungen		-42.134,29	164.155,17	122.020,88	0,00
Veränderung der nicht voranschlagswirksamen Verbindlichkeiten					
360000	Umsatzsteuer	0,00	42.624,64	42.624,64	0,00
363000	Einb. und Überz. von Dri. (VUG)	0,00	3.787,06	3.787,06	0,00
371000	Umsatzsteuer Verrechnungsk. - Zahllast	-45.882,72	68.794,35	114.072,97	-604,10
Summe Verbindlichkeiten		-45.882,72	115.206,05	160.484,67	-604,10

Rechnungsabschluss 2025

Anlage 6u - Liste der nicht bewerteten kofinanzierten Schutzbauten

Bezeichnung

Standort

Hochwasserschutz

Lawinenverbauung

Wildbachverbauung

Rechnungsabschluss 2025

Inhaltsverzeichnis

Ergebnisrechnung RA Gesamthaushalt - interne Vergütungen enthalten	1
Finanzierungsrechnung RA Gesamthaushalt - interne Vergütungen enthalten	2
Anlage 1c - Vermögensrechnung	5
Anlage 1d - Nettovermögenveränderungsrechnung	7
Einzelnachweis über die liquiden Mittel - Kassenstärker	8
Anlage 1e - Ergebnisrechnung nach § 1 Abs. 2	9
Anlage 1f - Vermögensrechnung nach § 1 Abs. 2	10
Bereichsbudget - interne Vergütungen enthalten	11
Detailnachweis - interne Vergütungen enthalten	42
Nachweis der Investitionstätigkeit und deren Finanzierung	48
Teilbericht mehrjährige investive Einzelvorhaben	49
Rechnungsquerschnitt	51
Stellenplan für den Gesamthaushalt	53
Anlage 4 - Personaldaten der Gemeinde iSd ÖStP	54
Anlage 6a - Nachweis über Transferzahlungen	56
Anlage 6b - Nachweis über Haushaltsrücklagen und Zahlungsmittelreserven	57
Anlage 6c - Einzelnachweis über Finanzschulden und Schuldendienst gem. § 32	58
Anlage 6f - Nachweis über haushaltsinterne Vergütungen	60
Anlage 6g – Anlagenspiegel	61
Anlage 6h – Nachweis nicht bewerteter Kulturgüter	62
Anlage 6i – Leasingspiegel	63
Anlage 6j - Nachweis über unmittelbare Beteiligungen	65
Anlage 6k - Nachweis über Beteiligungen mit mittelbarer Kontrolle	66
Anlage 6n - Einzelnachweis über aktive Finanzinstrumente	67

Inhaltsverzeichnis

Anlage 6q - Rückstellungsspiegel	68
Anlage 6r - Haftungsnachweis	69
Anlage 6s - Anzahl Ruhe- und Versorgungsgenussempfänger und pensionsbezogene Aufwendungen	70
Anlage 6t - Einzelnachweis über die voranschlagsunwirksame Gebarung	71
Anlage 6u - Nachweis kofinanzierter Schutzbauten	72