

Rechnungsabschluss

für das Finanzjahr

2025

des Gemeindeverbandes

Sanitätssprengel Lans

Politischer Bezirk: Innsbruck-Land

Land: Tirol

Mitgliedsgemeinden:

Aldrans, Ampass, Lans,
Patsch, Rinn, Sistrans, Tulfes

Einwohner der Mitgliedsgemeinden lt. Volkszahl

gem. § 11 Abs. 8 FAG 2024 zum 01.01.2025: 12.963

Beschlussfassung über den Rechnungsabschluss des Gemeindeverbandes Sanitätssprengel Lans

Der Entwurf des Rechnungsabschlusses für das Finanzjahr 2025 wurde vom **Überprüfungsausschuss** am 23.03.2026 **vorgeprüft**.

Der Entwurf des Rechnungsabschlusses vom 10.03.2026 für das Finanzjahr 2025 wurde in der Zeit vom 10.03.2026 bis 25.03.2026 in der Geschäftsstelle Gemeinde Lans zur **öffentlichen Einsicht** aufgelegt. Die **Kundmachung über die Auflage des Rechnungsabschlusses** zur öffentlichen Einsicht erfolgte vom 10.03.2026 bis 25.03.2026. Schriftliche Einwendungen wurden nicht eingebracht. Der Rechnungsabschluss wurde **in der Sitzung des Gemeinderates am 25.03.2026 festgesetzt**. Der Beschluss über die **Festsetzung des Rechnungsabschlusses** wurde in der Zeit vom 30.03.2026 bis 14.04.2026 **kundgemacht**.

Die Einberufung zur Sitzung erfolgte ordnungsgemäß.

Auszug aus dem Sitzungsprotokoll über die öffentliche Verbandsversammlungssitzung vom 25.03.2026

Anwesende: Obmann Dr. Benedikt Erhard (Lans), Bgm. Johannes Strobl (Aldrans), Bgm. Markus Peer (Ampass), Bgm. Andreas Danler (Patsch), Bgm. Herbert Schafferer (Rinn), Bgm Mag. Johannes Piegger (Sistrans), Bgm. Martin Wegscheider (Tulfes)

Die Beschlussfähigkeit war somit gegeben.

Abstimmungsergebnis: 6 Jastimmen, 00 Neinstimmen, 00 Stimmenthaltungen.

Die Bestandteile des Rechnungsabschlusses werden gem. § 93 Abs. 6 TGO 2001, LGBl. Nr. 36/2001 idgF, ohne Angabe schützenswerter personenbezogener Informationen auf der Internetseite der Gemeinde veröffentlicht.

Link zur Veröffentlichung: <https://www.gemeinde-lans.at>

Abweichungen von den Ansätzen des Voranschlages sind gemäß § 106 Abs. 1 TGO 2001, LGBl. Nr. 36/2001 idgF, ab dem Betrag von **EUR 0 je Voranschlagswert** für die Genehmigung des Rechnungsabschlusses zu begründen.


Wichtige Entgelte und sonstige Mittelaufbringungen

Entgelt bzw. Mittelaufbringung	Gemeinderatsbeschluss	Prozentsatz, Betrag (inkl. allfälliger USt.)

Die Richtigkeit und Vollständigkeit der im Rechnungsabschluss enthaltenen Angaben sowie die Richtigkeit des Auszuges aus der Niederschrift, des Beschlusses und der Kundmachung bestätigen:

 Lans , am 30.03.2026

Der Verbandsobmann



Die Finanzverwalterin



Sanitätssprengel Lans
Verbandssitz: Gemeindeamt Lans
Dorfstraße 43, 6072 Lans
Tel.: 0512/377 378

KUNDMACHUNG


gemäß § 60 Abs. 1 Tiroler Gemeindeordnung 2001 - TGO
in Verbindung mit §140 TGO

Der Entwurf des Rechnungsabschlusses des Sanitätssprengels Lans für das Haushaltsjahr 2025 liegt in der Zeit

vom 10.03.2026 bis 25.03.2026

zur öffentlichen Einsichtnahme im Gemeindeamt Lans auf.

Gemeindebewohnern der Verbandsgemeinden steht das Recht zu, innerhalb der Auflagefrist im Gemeindeamt Lans während der Amtszeiten des Gemeindeamtes Lans Einsicht in den Entwurf des Rechnungsabschlusses zu nehmen und bis zum Ablauf der Auflagefrist schriftliche Einwendungen zu erheben, welche die Verbandsversammlung in ihrer Sitzung zur Beratung über den Rechnungsabschluss zu behandeln hat.



Dr. Benedikt Erhard
Der Verbandsobmann


Kundgemacht
10.03.2026 – 25.03.2026

Sanitätssprengel Lans
Verbandssitz: Gemeindeamt Lans
Dorfstraße 43, 6072 Lans
Tel.: 0512/377 378

KUNDMACHUNG

gemäß § 60 Abs. 1 Tiroler Gemeindeordnung 2001 - TGO
in Verbindung mit §140 TGO

Der Entwurf des Rechnungsabschlusses des Sanitätssprengels Lans für das Haushaltsjahr 2025 wurde in der
Verbandsitzung am 25.03.2026 einstimmig beschlossen.



Dr. Benedikt Erhard
Der Verbandsobmann

Kundgemacht
30.03.2026 – 14.04.2026

Sanitätssprengel Lans

Protokoll der Verbandsversammlung am 25. März 2026

Ort: Gemeindeamt Sistrans
Beginn: 18:30 Uhr
Ende: 19:15 Uhr

Anwesend: Aldrans: Bgm. Johannes Strobl
Ampass: Bgm. Markus Peer
Lans: Bgm. Benedikt Erhard, Obmann
Patsch: Bgm. Andreas Danler
Rinn: Bgm. Herbert Schafferer
Sistrans: Bgm. Johannes Piegger
Tulfes: Bgm. Martin Wegscheider

Tagesordnung

1. Begrüßung, Feststellung der Beschlussfähigkeit

Der Obmann begrüßt die Anwesenden und stellt die Beschlussfähigkeit der Versammlung fest.

2. Protokoll der Verbandsversammlung am 17.12.2025

Das Protokoll der Verbandsversammlung vom 17.12.2025 wird **einstimmig genehmigt**.

3. Bericht des Obmanns über Abweichungen der Vorschreibungen und der Abrechnungen 2020 bis 2024 von den jeweiligen Rechnungsabschlüssen

Der Obmann verweist auf seinen den Verbandsbürgermeistern schriftlich übermittelten Bericht vom 17.03.2026 (s. Beilage 1) und erklärt, „dass

- a) die Mitgliedsgemeinden die von uns (Gemeinde Lans als Geschäftsstelle des Sanitätssprengels) vorgeschriebenen Kostenbeiträge stets korrekt und fristgerecht eingezahlt haben und das auch ordentlich verbucht wurde;
- b) alle Eingangsrechnungen (Honorarnoten und Spesenabrechnungen der Sprengelärzte, Softwarekosten, Bankspesen und sonst. Aufwendungen) ordentlich bezahlt und verbucht wurden;
- c) die Vorschreibungen und Abrechnungen bis 2021 korrekt waren;
- d) die Sprengelärzte teils sehr unregelmäßig ihre Honorarnoten stellten, die bis 2024 unterjährig erfolgenden Indexanpassungen (zu ihren Ungunsten) nicht oder zu spät wahrnahmen und bis zu 10 Bereitschaftsdienste/Jahr zwar geleistet, aber nicht abgerechnet haben. Mit den neuen Verträgen hat sich diese Situation ab 2025 verbessert;
- e) wir bei den Vorschreibungen 2022-24 mitunter den falschen Bevölkerungsschlüssel anwandten, was zu geringfügigen Verschiebungen bei den Kostenanteilen/Gemeinde führte;
- f) wir die Abrechnungen für 2022-24 jeweils im Jänner des Folgejahres vorlegten und dabei nicht die tatsächlich Kosten nach Rechnungsabschluss, sondern geringere Beträge zugrunde lagen;

- g) die insbesondere 2023 und 2024 hohen Indexanpassungen (jeweils zum 1. Juli) und die im Winterhalbjahr 2023/24 (als Corona-Spätfolge) besonders hohe Sterberate bei den Vorschreibungen und Abrechnungen nicht ordentlich berücksichtigt wurden;
- h) nicht die tatsächlichen Verwaltungskosten, sondern Pauschalbeträge vorgeschrieben und abgerechnet wurden;
- i) die solcherart errechneten Gutschriften nicht korrigiert wurden und ab 2024 zu Liquiditätsengpässen führten, die von der Gemeinde Lans durch Akontozahlungen überbrückt wurden;
- j) die den Mitgliedsgemeinden 2022-24 vorgeschriebenen Kostenbeiträge um insgesamt € 27.857,80 niedriger als die dem Sanitätssprengel tatsächlich entstandenen Kosten waren;
- k) die aus der Abrechnung 2025 resultierende Gutschrift i.H.v. € 5.662,21 korrekt nach Rechnungsabschluss ausgewiesen und bei der Vorschreibung für 2026 in Abzug gebracht wurde.“

4. Stellungnahme des Überprüfungsausschusses dazu und Beschlussfassung

Andreas Danler berichtet als Obmann des Überprüfungsausschusses, dass dieser am 23.03.2026 den Bericht besprochen hat. und zum Ergebnis kam, dass Die dargestellten Abweichungen seien vor allem darauf zurückzuführen, dass Jahresabrechnungen und Vorschreibungen erstellt wurden, ohne auf den Rechnungsabschluss zu warten, dass die Abrechnungen der Ärzte in den ersten Jahren sehr unregelmäßig und fehlerhaft und die Indexanpassung während der ersten Jahre des neuen Sprengels unterjährig erfolgten. Dem Verband ist kein Schaden entstanden, weil die Gemeinde Lans die Liquiditätsengpässe überbrücken konnte, den Gemeinden entsteht kein Schaden, weil die nun nachzuzahlenden Kosten ohnedies von ihnen zu tragen gewesen wären.

Obmann-Stv. Markus Peer stellt den Antrag: **Der Sanitätssprengel Lans soll den Mitgliedsgemeinden die bislang nicht vorgeschriebenen Kostenanteile gemäß vorliegendem Bericht zur Nachzahlung vorschreiben. – Einstimmig.**

5. Bericht des Überprüfungsausschusses über den Rechnungsabschluss 2025

Der Obmann verliest den Bericht Überprüfungsausschusses, der den Rechnungsabschluss 2025 am 23.03.2026 geprüft und für in Ordnung befunden hat.

Der Bericht wird zur Kenntnis genommen.

4. Beschlussfassung über den Rechnungsabschluss

Der Obmann verlässt den Raum. Obmann-Stv. Markus Peer übernimmt und stellt den Antrag: **Der Rechnungsabschluss 2025 möge beschlossen, der Obmann entlastet werden. – Einstimmig.**

5. Anfragen, Anträge, Allfälliges

Keine Wortmeldungen.

Protokoll: B. Erhard

Sanitätssprengel Lans

Bericht zu den Vorschreibungen, Abrechnungen und tatsächlichen Kosten 2022 bis 2025

B. Erhard, 17.03.2026

1. Verträge

Mit der Pensionierung von Dr. Härting als (angestellter) Sprengelarzt im Sanitätssprengel Lans (mit Aldrans, Patsch und Sistrans) 2019 und der Pensionierung von Dr. Schweitzer im Sanitätssprengel Ampass (mit Rinn und Tulfes) 2020 waren die Sprengel nach den inzwischen geänderten gesetzlichen Vorgaben (v.a. Leistungsvereinbarungen statt Dienstverträge) neu aufzusetzen.

Mit 01.04.2020 nahm der aus den Sprengeln Ampass und Lans gebildete neue Sanitätssprengel Lans seinen Betrieb auf. Die Ärzte verrechneten zunächst noch nach den 2019 für den ehemaligen Sprengel Lans vereinbarten Honorarsätzen.

Mit 01.07.2020 trat eine neue Honorar-Regelung in Kraft und wurden entsprechende Verträge mit den Hausärzten des sÖM geschlossen: Jahresverträge jeweils von 01.07. bis 30.06., Vertragsverlängerung und Wertanpassung jährlich zum 01.07. nach dem letzten Dezemberwert des VPI. (2020 schien es noch denkbar, dass das Land Tirol eine Reform der Sprengelstruktur umsetzt und einheitliche Honorarsätze verordnet.)

Die unterjährige Wertanpassung und mehrfache personelle Wechsel in den Ordinationen machten das Schema unübersichtlich. Im Dezember 2024 wurden neue und einheitliche Verträge ab 01.12.2025 vereinbart: Unbefristete Verträge mit Wertanpassung zum 01.01. jeden Jahres nach dem vorangegangenen Oktoberwert des VPI.

Die Einteilung der im Sprengelgebiet zur Verfügung stehenden Hausärztinnen und Hausärzte zu den Bereitschaftsdiensten sowie die Meldung der Dienstpläne an alle relevanten Institutionen erledigte ab 2020 Dr. Klaus Schweitzer, seit 2025 sein Sohn, Dr. Manuel Schweitzer. Die Einteilung ist lückenlos, die Dienste scheinen zu funktionieren – bis heute ist keine Beschwerde über Nicht-Erreichbarkeit oder Nicht-Verfügbarkeit zu Ohren gekommen.

2. Verwaltung

Bis einschließlich 2020 wurden die Zahlungen des Sanitätssprengels über das Hauptkonto der Gemeinde Lans abgewickelt, die Buchhaltung erfolgte auf Sachkonten des Haushalts der Gemeinde.

2021 erhielt der Sanitätssprengel ein eigenes Bankkonto, für 2022 wurde, nach Abklärungen mit der Abt. Gemeinden, erstmals ein eigener Rechnungsabschluss vorgelegt und wird der Sprengel wie ein TGO-Gemeindeverband geführt.

Bereits Ende 2024 ergaben sich Liquiditätsprobleme, die durch eine Akonto-Zahlung der Gemeinde ausgeglichen wurden. Ebenso wurde ein neuerlicher Liquiditätsengpass Ende 2025 überbrückt, zugleich aber eine interne Prüfung der Jahre 2022 bis 2025 begonnen.

3. Interne Überprüfung

Bei der ab Anfang 2026 durchgeführten internen Überprüfung wurde festgestellt:

a) Belegmäßige Prüfung

Beim Vergleich der eingegangenen Honorarnoten und sonstigen Rechnungen mit den Buchungen ergaben sich keine Abweichungen.

Die den Mitgliedsgemeinden vorgeschriebenen Kostenbeiträge stimmten mit den gebuchten Eingängen vollständig überein.

b) Unstimmigkeiten bei den Abrechnungen der Ärzte

Obwohl die Diensteinteilung für alle Jahre lückenlos erfolgte und mithin jährlich 365 bzw. 366 (2024) Bereitschaften abgerechnet werden konnten, wurden jeweils weniger Dienste abgerechnet: 359 für 2022, 355 für 2023, 352 für 2024 und 360 für 2025. – Wer welche Dienste nicht abgerechnet hat, wurde unsererseits nicht kontrolliert.

Die unterjährige Wertanpassung wurde unsererseits zwar jeweils vorab mitgeteilt, von den Ärzten aber mitunter erst verspätet übernommen, Differenzen wurden von den Ärzten nur zum Teil korrigiert und nachträglich verrechnet.

Fahrtspesen, gleichwohl deren amtliche Regelung jeweils von uns bekannt gegeben wurde, werden teils gar nicht, teils mit zu niedrigen Sätzen verrechnet.

Vor allem für die Jahre 2020 bis 2024 wurden, der Pandemie, persönlicher Umstände oder der Übersiedlung der Ordinationen wegen, die Dienste teils mit sehr großer Verspätung verrechnet.

c) Abweichungen Buchhaltung / Vorschreibungen / Abrechnungen

Die Jahresabrechnungen und die Vorschreibungen wurden jeweils gemeinsam im Jänner erstellt, was weder der TGO noch der Satzung entspricht und wohl auch Quell von Fehlern war.

Bei den Vorschreibungen an die Mitgliedsgemeinden wurde jeweils von 365 Bereitschaftstagen und in etwa von der Zahl der Totenbeschauen des Vorjahres ausgegangen. Die unterjährige Wertanpassung wurde nicht berücksichtigt. Verwaltungskosten wurden pauschal mit € 2.500,- vorgeschrieben und ebenso abgerechnet. Die tatsächlichen Verwaltungskosten wichen davon ab.

Bei den Abrechnungen wurden bis 2024 für das jeweilige Leistungsjahr hochgerechnete Kosten herangezogen, nicht aber die im Rechnungsjahr tatsächlich entstandenen Kosten. Sich aus dem Vergleich mit den jeweiligen Vorschreibungen ergebende Gutschriften oder Nachzahlungen wurden bei den Vorschreibungen für das Folgejahr (rechnerisch jeweils korrekt) geltend gemacht.

Bis einschließlich 2021 scheint dieses Vorschreibungs- und Abrechnungsmodell nur geringfügig vom tatsächlichen Geldfluss abgewichen zu sein.

Ab 2022 aber wurden die Überträge der Dienste bzw. Honorarnoten in die Folgejahre nicht oder nicht mehr richtig erfasst. Die Abweichungen der in den Abrechnungen dargestellten von den vorgeschriebenen Kosten führten zu Gutschriften, während die tatsächlichen Kosten des Sprenghs v.a. 2022 und 2024 eigentlich hätten zu Nachzahlungen führen müssen (siehe Tabelle 2)

Sowohl bei den Vorschreibungen der anteiligen Kosten an die Mitgliedsgemeinden, als auch bei den Abrechnungen wurde es zudem verabsäumt, die nach FAG jeweils gültigen Bevölkerungszahlen (vom Oktober des Vor-Vorjahres) heranzuziehen

Die 2022 bis 2024 den Mitgliedsgemeinden vorgelegten Abrechnungen bilden nicht die tatsächlich angefallenen Kosten ab (siehe Tabelle 3).

Den Jahresabrechnungen an die Mitgliedsgemeinden v.a. für 2022 und 2024 wurden deutlich weniger Dienste zugrunde gelegt, als vom Verband bezahlt worden waren (siehe Tabelle 1).

Die jeweils pauschal vorgeschriebenen und abgerechneten Verwaltungskosten entsprachen nicht den tatsächlichen Aufwendungen. Eine Aufwandsentschädigung für die Verwaltung wurde erst 2025 der Gemeinde Lans überwiesen. (Siehe Tabelle 2.)

c) Ergebnis

Die Gemeinde Lans hat den Mitgliedsgemeinden für die Jahre 2022 bis 2024 anteilige Kosten vorgeschrieben, die um insgesamt um € 27.857,80 unter den lt. Rechnungsabschlüssen tatsächlich angefallenen Kosten lagen. Die Aufteilung der Differenzbeträge nach den jeweiligen Bevölkerungsschlüsseln würde, vgl. Tabelle 3, zu entsprechenden Nachzahlungen führen:

B. Erhard, Obmann

Tabelle 1 – Dienste nach Rechnungsjahr / nach Leistungsjahr

Jahr		verrechnete Dienste	Bereitschaften	Totenbeschauen
2022	nach Rechnungsabschluss	für 2021	30	3
		für 01-12 2022	336	52
		dav. 01-06 2022	185	25
		07-12 2022	151	27
		gesamt	366	55
	nach Leistungsjahr	2022 verr. 2023	23	4
verr. für 2022 ges.		359	56	
2023	nach Rechnungsabschluss	für 2022	23	4
		für 01-12 2023	326	37
		dav. 01-06 2023	175	19
		07-12 2023	151	18
		gesamt	349	41
	nach Leistungsjahr	2023 verr. 2024	29	5
verr. für 2023 ges.		355	42	
2024	nach Rechnungsabschluss	für 2023	29	5
		für 01-12 2024	335	55
		dav. 01-06 2024	166	21
		07-12 2024	169	34
		gesamt	364	60
	nach Leistungsjahr	2024 verr. 2025	17	0
verr. für 2024 ges.		352	55	
2025	nach Rechnungsabschluss	für 2024	17	0
		für 01-12 2025	329	32
		gesamt	346	32
	nach Leistungsjahr	2025 verr. 2026	31	4
		verr. für 2025 ges.	360	36

Tabelle 2

Vorschreibungen / Abrechnungen / Rechnungsabschlüsse 2022-2025 – gesamt

Kostenarten	2022			2023			2024			2025	
	Vorschr. 25.02.22	Abr. 19.01.23	tats. Kosten (RA)	Vorschr. 19.01.23	Abr. 30.01.24	tats. Kosten (RA)	Vorschr. 30.01.24	Abr. 15.01.25	tats. Kosten (RA)	Vorschr. 15.01.25	tats. Kosten (RA)
Bereitschaft	82.548,40	79.313,44	84.802,90	84.709,20	74.468,06	84.983,17	93.286,70	80.955,29	97.514,22	98.553,65	93.409,01
Totenbeschau	6.203,05	8.353,43	9.655,94	6.365,80	6.077,76	7.941,51	7.009,80	10.251,51	13.557,72	10.579,50	6.770,73
Fahrtspesen	300,00	306,62		300,00	300,00		300,00	300,00		300,00	300,00
Verwaltung	2.500,00	2.500,00	0,00	2.500,00	2.500,00	0,00	2.500,00	2.500,00	0,00	2.500,00	2.000,00
Software			2.889,54			1.704,67			2.043,24		1.623,02
Bankspesen			196,39			204,67			548,85		657,39
Sonstiges*			326,90			97,35			0,00		1.357,00
	91.551,45	90.473,49	97.871,67	93.875,00	83.345,82	94.931,37	103.096,50	94.006,80	113.664,03	111.933,15	105.955,17

* 2022: Ärztetreffen

* 2023: Steuer

* 2025: Vertragskosten Ärzteverträge neu

Tabelle 3

Einzahlungen und Kosten nach Rechnungsabschlüssen 2022 bis 2025

RA		Sprengel	Aldrans	Ampass	Lans	Patsch	Rinn	Sistrans	Tulfes
2022	Bevölkerungsanteil % 31.10.2020	100	21,75	14,45	8,72	8,45	15,37	17,90	13,36
	Einzahlungen	92.166,94	20.010,70	13.475,39	8.025,80	7.730,33	14.260,23	16.565,27	12.099,20
	tats. Kosten / Anteil	97.871,67	21.287,09	14.142,46	8.534,41	8.270,16	15.042,88	17.519,03	13.075,66
	Differenz	-5.704,73	-1.276,39	-667,07	-508,61	-539,83	-782,65	-953,76	-976,46
2023	Bevölkerungsanteil % 31.10.2021	100	21,93	14,32	8,80	8,64	15,19	17,85	13,27
	Einzahlungen	92.181,55	20.011,33	13.476,36	8.030,95	7.736,51	14.258,48	16.562,16	12.105,76
	tats. Kosten / Anteil	94.931,37	20.818,45	13.594,17	8.353,96	8.202,07	14.420,08	16.945,25	12.597,39
	Differenz	-2.749,82	-807,12	-117,81	-323,01	-465,56	-161,60	-383,09	-491,63
2024	Bevölkerungsanteil % 31.10.2022	100	21,84	14,45	8,93	8,8	15,09	17,75	13,14
	Einzahlungen	94.260,78	20.465,30	13.781,51	8.208,18	7.906,00	14.584,15	16.941,52	12.374,12
	tats. Kosten / Anteil	113.664,03	24.824,22	16.424,45	10.150,20	10.002,43	17.151,90	20.175,37	14.935,45
	Differenz	-19.403,25	-4.358,92	-2.642,94	-1.942,02	-2.096,43	-2.567,75	-3.233,85	-2.561,33
	gesamt	-27.857,80	-6.442,43	-3.427,82	-2.773,64	-3.101,82	-3.511,99	-4.570,69	-4.029,42

Einzahlungen (Jahresvorschreibung minus Gutschrift / plus Nachzahlung) nach Rechnungsabschluss

Kostenanteile nach Bevölkerungsschlüssel (Oktoberwert des Vor-Vorjahres)

Die Gutschriften aus dem Jahr 2025 wurden bei der Vorschreibung 2026 berücksichtigt.

Vorprüfbericht des Rechnungsabschlusses 2025

Sanitätssprengel Lans

Zusammenfassung

Der Rechnungsabschluss 2025 wurde am 23.03.2026 von der Finanzverwalterin Anna Leiminger erläutert und von Bürgermeister DI Andreas Danler (Patsch), Stefan Triendl (Rinn) und Maria Erlacher (Tulfes) für in Ordnung befunden. Es wurde die Richtigkeit (Vergleich Jahresendstand 2024 mit Anfangsstand 2025, Kontosaldo per Jahresende 2025) geprüft und bestätigt.

Eine Belegprüfung fand nicht statt.

DI Andreas Danler

Stefan Triendl

Maria Erlacher

Anna Leiminger

(Finanzverwalterin)

Sanitätssprengel Lans
Zuletzt gültiger Kontowortlaut
last valid account name

Kontoauszug Nr. 028/2025
Account Statement

IBAN: AT112050303302474071
BIC: SPIHAT22XXX

Alter Kontostand Old Balance	5.002,41
Gutschriften Credits	0,00
Belastungen Debits	149,32-
Neuer Kontostand New Balance	4.853,09

Buchungstext/Booking Text	Valuta/Value	Beträge/Amounts in EUR
*** Abschlussbuchung per 31.12.2025 **** Reklamationen bitte binnen 2 Monaten	31.12.2025	
Kontonutzungsentgelt	31.12.2025	149,32-
Neuer Kontostand/New Balance		4.853,09

Rechnungsabschluss 2025

Erläuterungen Abweichungen gegenüber Voranschlag (gemäß § 16 (2) VRV 2015)

Fonds	Fondstext	Finanzposition	Finanzposition Text	ERA 25	EVA 25	ER Abweichung	FRA 25	FVA 25	FR Abweichung	Begründung
510100	Gesundheitsdienst	1.729000	Bereitschaften	93.409,01	80.000,00	13.409,01	108.529,52	80.000,00	28.529,52	zu wenig im VA budgetiert
510100	Gesundheitsdienst	1.728000	Totenbeschau	11.888,77	15.500,00	-3.611,23	12.097,46	15.500,00	-3.402,54	weniger Ausgaben als budgetiert (Totenbeschau,...)
510100	Gesundheitsdienst	2.862000	Lfd. Transferz. von Gemeinden	-90.637,22	-95.700	5.062,78	-111.617,39	-95.700	-15.917,39	Einnahmen von Gemeinden € 111.617,39, Korrektur aus dem Jahr 2021 € 20.980,17
910000	Geldverkehr	1.659000	Geldverkehrs- und Bankspesen	657,39	200,00	457,39	657,39	200,00	457,39	höhere Bankspesen (zu wenig im VA budgetiert)

Finanzlage - Vergleich mit Vorjahren

Finanzierungswirksame Erträge	Konto ab 2020 - EHH	2025	2024	2023	2022	2021
Abgabenertragsanteile nach dem abgestuften Bevölkerungsschlüssel (einschl. Spielbank-Abgaben)	858, 8590, 8591					
Abgabenertragsanteile - Anteil Nüchtigungen nach § 12 Abs. 8 FAG 2017	8592					
Abgabenertragsanteile - Vorausanteil nach § 12 Abs. 6 FAG 2017	8593					
Ertragsanteile ohne Spielbankabgabe	859 noch nicht berücksichtigte Konten					
Benützungsgebühren nach dem FAG	852					
Kommunalsteuer	833					
Interessentenbeiträge (Tiroler Verkehrsaufschließungsabgabengesetz, TBO)	850					
Grundsteuer A	830					
Grundsteuer B	831					
Zweitwohnsitzabgaben	842					
Lustbarkeitsabgaben (Vergnügungssteuern) ohne Zweckwidmung des Ertrages	837					
Abgaben für das Halten von Tieren (Hundesteuer)	838					
Abgaben von Ankündigungen	840					
Abgaben für den Gebrauch von öffentlichem Grund in den Gemeinden und des darüber befindlichen Luftraumes	841					
Verwaltungsabgaben	856					
Kurzparkzonenabgaben - Parkometerabgaben	835					
Abgaben nach dem Tiroler Parkabgabegesetz	844					
Zuschlagsabgaben zu Bundesabgaben (Tiroler Zuschlagsabgabegesetz 2011)	843					
Nebenansprüche (nach Landesabgabenordnung und BAO wie Mahngebühren, Säumniszuschläge, etc.)	849					
Jagd- und Fischereiabgaben (Gemeindeanteile)	853					
Kommissionsgebühren	857					
Sonstige Gemeindeabgaben (Ausschließliche Gemeindeabgaben, WBF-Beitrag, Feilbietungsabgaben, etc.)	832, 834, 839, 845, 846, 847, 848, 851, 854, 855					
Summe Erträge aus eigenen Steuern und Abgaben sowie Abgabenertragsanteilen						
Transfers von Bund, Bundesfonds und Bundeskammern	860					
Transfers von Ländern, Landesfonds und Landeskammern	8610, 8619					
Bedarfszuweisungsmittel für strukturschwache Gemeinden nach § 12 Abs. 5 Z 2 FAG 2017	8611 im Ansatz 940					
Bedarfszuweisungsmittel landesinterner Finanzkraftausgleich nach § 12 Abs. 5 Z 4 FAG 2017	8612 im Ansatz 940					
Transfers von Ländern, Landesfonds und Landeskammern	861 noch nicht berücksichtigte Konten					
Transfers von Gemeinden, Gemeindeverbände (ohne marktbest. Tätigkeit) und Gemeindefonds	862	90.637,22	94.260,78	92.181,55	92.166,94	

Finanzierungswirksame Erträge	Konto ab 2020 - EHH	2025	2024	2023	2022	2021
Transfers von sonstigen Trägern öffentlichen Rechts und Sozialversicherungsträgern (z.B. AMS)	863					
Transfers von Unternehmen (ohne Finanzunternehmen) und andere inkl. Gemeindeverbände mit marktbest. Tätigkeit	864					
Transfers von Beteiligungen (Konto 080 bis 083)	865					
Transfers von Finanzunternehmungen (Kreditinstituten, Versicherungsgesellschaften, Pensionskassen)	866					
Transfers von privaten Organisationen ohne Erwerbszweck (Agrargem., Kirchen, Genossenschaften, Vereine etc.)	867					
Transfers von privaten Haushalten	868					
Bedarfszuweisungen aus dem Gemeindeausgleichsfonds (GAF)	8711					
Kapitaltransfers aus Gemeinde-Bedarfszuweisungsmittel	871 noch nicht berücksichtigte Konten					
Transfers von der Europäischen Union und vom sonstigen Ausland	880, 888					
Erträge aus Veräußerungen (Verkaufserlöse)	800 bis 808					
Erträge und Gebühren aus Leistungen	810, 812, 816					
Miet- und Pächterträge	811					
Sonstige Erträge aus wirtschaftlicher Tätigkeit (Zinserträge, Dividenden, Kursgewinne, Rückersätze, etc.)	820 bis 829					
Gewinnentnahmen der Gemeinde	869					
Investitions- und Tilgungszuschüsse zw. Unternehmungen und marktbest. Betrieben der Gemeinde (innerh. Gemeinde)	879					
Sonstige Erträge	809, 814					
Summe Erträge aus wirtschaftlicher Tätigkeit		90.637,22	94.260,78	92.181,55	92.166,94	
Gesamtsumme Finanzierungswirksame Erträge (Kontoklasse 8)		90.637,22	94.260,78	92.181,55	92.166,94	

Weitere ausgewählte Positionen - Einzahlungen	Konto ab 2020 - FHH	2025	2024	2023	2022	2021
Annuitätenzuschüsse/Schuldendienstesätze	3008					
Wasser-/Kanalanschlussgebühren	305, 307, 308, 309 in den Ansätzen 850/851					
Kapitaltransferzahlungen von Trägern des öffentlichen Rechts	300 außer 3008, 301, 302, 303					
Sonstige Kapitaltransferzahlungen	304, 306					
Summe weitere ausgewählte Positionen - Einzahlungen						

Finanzlage - Vergleich mit Vorjahren

Finanzierungswirksame Aufwendungen	Konto ab 2020 - EHH	2025	2024	2023	2022	2021
Gebrauchs- und Verbrauchsgüter (Kontenklasse 4)	400 bis 480					
Energiebezüge	600					
Instandhaltungen	610 bis 619					
Zinsen für Finanzschulden, Finanzierungsleasing und Geldverkehrsspesen	650 bis 659 ohne 656	657,39	548,85	204,67	196,39	
Versicherungen	670					
Sonstige Aufwendungen aus Kontenklasse 6	620,621,630,631,640,656,691,697					
Miet- und Pachtaufwand, Operating Leasing, Public Private Partnerships	700, 705, 707					
Öffentliche Abgaben	710, 711					
Reisegebühren	724					
Verschiedene Aufwendungen	720, 722 bis 729 ohne 724	105.297,78	113.115,18	94.726,70	97.675,28	
Sonstige Aufwendungen (Kontenklasse 7)	790					
Summe Aufwendungen aus Gebrauchs- u. Verbrauchsgüter sowie Verwaltungs- u. Betriebsaufwand		105.955,17	113.664,03	94.931,37	97.871,67	
Bezüge der gewählten Organe	721					
Leistungen für Personal (Personalaufwand)	500 bis 590					
Pensionen und sonstige Ruhensbezüge	760					
Summe Aufwendungen aus Personal						
Transfers an Bund, Bundesfonds und Bundeskammern	750					
Transfers an Länder - Beiträge zur Mindestsicherung	751 im Ansatz 411					
Transfers an Länder - Behindertenhilfe/Rehabilitation	751 im Ansatz 413					
Transfers an Länder - Kinder- und Jugendhilfe	751 im Ansatz 439					
Transfers an Länder - Beitrag Tiroler Gesundheitsfonds	751 im Ansatz 590					
Transfers an Länder - Beiträge, Umlagen Bezirkskrankenhäuser	751, 757, 777 im Ansatz 560					
Transfers an Länder - Landesumlage	751 im Ansatz 930					
Transfers an Länder - Tiroler Rettungsdienst - Finanzierungsbeitrag	751 im Ansatz 530					
Transfers an Länder - Sonstige Beiträge an das Land	751 in allen anderen Ansätzen					
Transfers an Gemeinden, Gemeindeverbände (ohne marktbestimmte Tätigkeit) und Gemeindefonds	752					
Transfers an Sozialversicherungsträger	753					
Transfers an sonstige Träger des öffentlichen Rechts	754					
Transfers an Unternehmen (ohne Finanzunternehmen) und Gemeindeverbände mit marktbestimmter Tätigkeit	755					
Transfers an Finanzunternehmen (Kreditinstitute, Versicherungsgesellschaften, freiw. Pensionskassen)	756					
Transfers an inländische private Organisationen ohne Erwerbszweck (Agrargem., Kirchen, Genoss., Vereine etc.)	757 ohne Ansatz 560					

Finanzierungswirksame Aufwendungen	Konto ab 2020 - EHH	2025	2024	2023	2022	2021
Transfers an Unternehmungen (Eigenbetriebe) ohne Rechtspersönlichkeit	759					
Entschädigungen	764					
Sonstige Transfers an private Haushalte	768					
Gewinnentnahmen der Gemeinde von Unternehmungen und marktbestimmten Betrieben der Gemeinde	769					
Transfers an das Ausland	780					
Transfers an Beteiligungen der Gemeinde/des Gemeindeverbandes	781					
Kapitaltransfers an Bund, Bundesfonds und Bundeskammern	770					
Kapitaltransfers an Länder, Landesfonds und Landeskammern	771					
Kapitaltransfers an Gemeinden, Gemeindeverbände (ohne marktbestimmte Tätigkeit) und -fonds	772					
Kapitaltransfers an Sozialversicherungsträger	773					
Kapitaltransfers an sonstige Träger des öffentlichen Rechts	774					
Kapitaltransfers an Unternehmen (ohne Finanzunternehmen), Gemeindeverbände mit marktbest. Tätigkeit und andere	775					
Kapitaltransfers an Finanzunternehmen (Kreditinstitute, Versicherungsgesellschaften, selbst. Pensionskassen)	776					
Kapitaltransfers an inländische private Organisationen ohne Erwerbszweck (Agrargem., Kirchen, Genoss., Vereine, etc.)	777 ohne Ansatz 560					
Kapitaltransfers an inländische private Haushalte	778					
Kapitaltransfers an das Ausland	785					
Kapitaltransfers an Beteiligungen der Gemeinde/des Gemeindeverbandes	786					
Investitions- und Tilgungszuschüsse zw. Unternehmungen und marktbest. Betrieben der Gemeinde (innerh. Gemeinde)	779					
Summe Aufwendungen aus Transferzahlungen						
Gesamtsumme Finanzierungswirksame Aufwendungen (Kontoklassen 4 bis 7)		105.955,17	113.664,03	94.931,37	97.871,67	

Rechnungsabschluss 2025

Anlage 6t - Einzelnachweis über die nicht voranschlagswirksame Gebarung gem. § 12

Konto	Kontenbezeichnung	Stand 31.12.2024	Umsatz Soll	Umsatz Haben	Stand 31.12.2025
Veränderung der nicht voranschlagswirksamen Forderungen					
279000	Sonstige Vorschüsse	0,00	1.620,06	1.620,06	0,00
Summe Forderungen		0,00	1.620,06	1.620,06	0,00
Veränderung der nicht voranschlagswirksamen Verbindlichkeiten					
363000	Einb. und Überz. von Dri. (VUG)	0,00	40.000,00	40.000,00	0,00
363900	Überzahlungen von Dritten	0,00	0,00	10.000,00	10.000,00
Summe Verbindlichkeiten		0,00	40.000,00	50.000,00	10.000,00

Überbezahlung von Dritten € 10.000,00

Akonto Zahlung der Gemeinde Lans

Rechnungsabschluss 2025
Nachweis über Leistungen für Personal

		Beamte	Vertragsbedienstete	sonst. Bedienstete	Nebengeb, DG-Beitr.	
Grp/Fonds	Gruppen-/Fondsbezeichnung	500000-501999	510000-511999	520000-523999	freiwillige Sozialleist.	Gesamtsumme
Konto	Kontenbezeichnung	530000-531999	540000-541999	550000-553999	560000-590999	

Keine Einträge vorhanden.

Rechnungsabschluss 2025
Forderungen und Verbindlichkeiten

Fonds	Konto	MVAG	VorhabenCd	Kontenbezeichnung	Endstand 31.12.2025	Anfangsstand 31.12.2024
Mittelaufbringungen Haushaltsrest						
510100	862000	2121/3121		Lfd. Transferz. von Gemeinden	0,00	20.980,17
Teilsumme A					0,00	20.980,17
Summe Mittelaufbringungen Haushaltsrest					0,00	20.980,17
Mittelverwendungen Haushaltsrest						
510100	728000	2225/3225		Totenbeschau	2.211,59	2.420,28
510100	729000	2225/3225		Bereitschaften	1.350,05	16.470,56
Teilsumme A					3.561,64	18.890,84
Summe Mittelverwendungen Haushaltsrest					3.561,64	18.890,84
Saldo Mittelaufbringungen abzgl. Mittelverwendungen Haushaltsrest					-3.561,64	2.089,33

Rechnungsabschluss 2025
Nachweis der Inneren Darlehen

Nummer	Bezeichnung	urspr. Höhe	Stand am 31.12.2024	Zugang	Tilgung	Zinsen	Schuldend.	Stand am
---------------	--------------------	--------------------	--------------------------------	---------------	----------------	---------------	-------------------	-----------------

Keine Einträge vorhanden.

Sanitätssprengel Lans

Dorfstraße 43, 6072 Lans

Rechnungsabschluss für das Finanzjahr **2025**

Bezirk	Innsbruck Land
Behördenkennziffer	070325
Fläche	0,00 ha
Einwohneranzahl	12.963

Rechnungsabschluss 2025
Ergebnisrechnung RA Gesamthaushalt - interne Vergütungen enthalten

Ebene	Code	Mittelverwendungs- und -aufbringungsgruppe (1.Ebene)	RA 2025	VA 2025	Differenz
1	211	Erträge aus der operativen Verwaltungstätigkeit	0,00	0,00	0,00
1	212	Erträge aus Transfers	90.637,22	95.700,00	-5.062,78
1	213	Finanzerträge	0,00	0,00	0,00
SU	21	Summe Erträge	90.637,22	95.700,00	-5.062,78
1	221	Personalaufwand	0,00	0,00	0,00
1	222	Sachaufwand	105.297,78	95.500,00	9.797,78
1	223	Transferaufwand	0,00	0,00	0,00
1	224	Finanzaufwand	657,39	200,00	457,39
SU	22	Summe Aufwendungen	105.955,17	95.700,00	10.255,17
SA0	SA0	Saldo (0) Nettoergebnis (21-22)	-15.317,95	0,00	-15.317,95
1	230	Entnahmen von Haushaltsrücklagen	0,00	0,00	0,00
1	240	Zuweisungen an Haushaltsrücklagen	0,00	0,00	0,00
SA01	SA01	Saldo (01) Haushaltsrücklagen (230-240)	0,00	0,00	0,00
SA00	SA00	Saldo (00) Nettoergebnis nach Haushaltsrücklagen (SA0+SA01)	-15.317,95	0,00	-15.317,95

Rechnungsabschluss 2025
Finanzierungsrechnung RA Gesamthaushalt - interne Vergütungen enthalten

Ebene	Code	Mittelverwendungs- und -aufbringungsgruppe (1.Ebene)	RA 2025	VA 2025	Differenz
1	311	Einzahlungen aus operativer Verwaltungstätigkeit	0,00	0,00	0,00
1	312	Einzahlungen aus Transfers	111.617,39	95.700,00	15.917,39
1	313	Einzahlungen aus Finanzerträgen	0,00	0,00	0,00
SU	31	Summe Einzahlungen operative Gebarung	111.617,39	95.700,00	15.917,39
1	321	Auszahlungen aus Personalaufwand	0,00	0,00	0,00
1	322	Auszahlungen aus Sachaufwand	120.626,98	95.500,00	25.126,98
1	323	Auszahlungen aus Transfers	0,00	0,00	0,00
1	324	Auszahlungen aus Finanzaufwand	657,39	200,00	457,39
SU	32	Summe Auszahlungen operative Gebarung	121.284,37	95.700,00	25.584,37
SA1	SA1	Saldo (1) Geldfluss aus der operativen Gebarung (31-32)	-9.666,98	0,00	-9.666,98
1	331	Einzahlungen aus der Investitionstätigkeit	0,00	0,00	0,00
1	332	Einz. a.d. Rückzahlung von Darlehen u. gewähr. Vorschüssen	0,00	0,00	0,00
1	333	Einzahlungen aus Kapitaltransfers	0,00	0,00	0,00
SU	33	Summe Einzahlungen investive Gebarung	0,00	0,00	0,00
1	341	Auszahlungen aus der Investitionstätigkeit	0,00	0,00	0,00
1	342	Ausz. a.d. Gewährung von Darlehen sowie gewähr. Vorschüssen	0,00	0,00	0,00
1	343	Auszahlungen aus Kapitaltransfers	0,00	0,00	0,00
SU	34	Summe Auszahlungen investive Gebarung	0,00	0,00	0,00
SA2	SA2	Saldo (2) Geldfluss aus der investiven Gebarung (33-34)	0,00	0,00	0,00
SA3	SA3	Saldo (3) Nettofinanzierungssaldo (SA1+SA2)	-9.666,98	0,00	-9.666,98

Rechnungsabschluss 2025
Finanzierungsrechnung RA Gesamthaushalt - interne Vergütungen enthalten

Ebene	Code	Mittelverwendungs- und -aufbringungsgruppe (1.Ebene)	RA 2025	VA 2025	Differenz
1	351	Einzahlungen aus der Aufnahme von Finanzschulden	0,00	0,00	0,00
1	353	Einz. infolge Kapitaltausch b. derivat. Fin.instr. m.Grundg.	0,00	0,00	0,00
1	355	Einzahlungen aus dem Abgang von Finanzinstrumenten	0,00	0,00	0,00
SU	35	Summe Einzahlungen aus der Finanzierungstätigkeit	0,00	0,00	0,00
1	361	Auszahlungen aus der Tilgung von Finanzschulden	0,00	0,00	0,00
1	363	Ausz. infolge Kapitaltausch b. derivat. Fin.instr. m.Grundg.	0,00	0,00	0,00
1	365	Auszahlungen für den Erwerb von Finanzinstrumenten	0,00	0,00	0,00
SU	36	Summe Auszahlungen aus der Finanzierungstätigkeit	0,00	0,00	0,00
SA4	SA4	Saldo (4) Geldfluss aus der Finanzierungstätigkeit (35-36)	0,00	0,00	0,00
SA5	SA5	Saldo (5) Geldfluss aus VA-wirksamer Gebarung (SA3+SA4)	-9.666,98	0,00	-9.666,98
1	411	Einzahlungen aus nicht VA-wirksamen Forderungen	1.620,06		
1	412	Einzahlungen aus nicht VA-wirksamen Verbindlichkeiten	50.000,00		
1	413	Einz. aus Aufn. von zur Kassenstärkung eingeg. Geldverbindl.	0,00		
SU	41	Summe Einzahlungen aus der nicht VA-wirksamen Gebarung	51.620,06		
1	421	Auszahlungen aus nicht VA-wirksamen Forderungen	1.620,06		
1	422	Auszahlungen aus nicht VA-wirksamen Verbindlichkeiten	40.000,00		
1	423	Ausz. zur Tilg. von zur Kassenstärkung eingeg. Geldverbindl.	0,00		
SU	42	Summe Auszahlungen aus der nicht VA-wirksamen Gebarung	41.620,06		
SA6	SA6	Saldo (6) Geldfluss aus nicht VA-wirksamen Gebarung (41-42)	10.000,00		

Rechnungsabschluss 2025
Finanzierungsrechnung RA Gesamthaushalt - interne Vergütungen enthalten

SA7	SA7	Saldo (7) Veränderung an Zahlungsmitteln (SA5+SA6)	333,02
------------	------------	---	---------------

V e r p r o b u n g

A	Anfangsbestand liquide Mittel (31.12.2024)	4.520,07
B	Anfangsbestand kurzfristige Finanzschulden aus überzogenen Konten bei Kreditinstituten (31.12.2024)	0,00
C	Endbestand liquide Mittel (31.12.2025)	4.853,09
D	Endbestand kurzfristige Finanzschulden aus überzogenen Konten bei Kreditinstituten (31.12.2025)	0,00
Veränderung der Summe der Zahlungsmittel (= (C+D) - (A+B))		333,02

Rechnungsabschluss 2025
Anlage 1c - Vermögensrechnung

Ebene	Code	Position	AKTIVA	RA 2025	RA 2024	Differenz
1	101	A.I	Immaterielle Vermögenswerte	0,00	0,00	0,00
1	102	A.II	Sachanlagen	0,00	0,00	0,00
1	103	A.III	Aktive Finanzinstrumente/Langfristiges Finanzvermögen	0,00	0,00	0,00
1	104	A.IV	Beteiligungen	0,00	0,00	0,00
1	106	A.V	Langfristige Forderungen	0,00	0,00	0,00
0	10	A	Langfristiges Vermögen	0,00	0,00	0,00
1	113	B.I	Kurzfristige Forderungen	0,00	0,00	0,00
1	114	B.II	Vorräte	0,00	0,00	0,00
2	1151	B.III.1	Kassa, Bankguthaben, Schecks	4.853,09	4.520,07	333,02
1	115	B.III	Liquide Mittel	4.853,09	4.520,07	333,02
1	116	B.IV	Aktive Finanzinstrumente/Kurzfristiges Finanzvermögen	0,00	0,00	0,00
1	117	B.V	Aktive Rechnungsabgrenzung	0,00	0,00	0,00
0	11	B	Kurzfristiges Vermögen	4.853,09	4.520,07	333,02
SU			Summe Aktiva (10 + 11)	4.853,09	4.520,07	333,02

Rechnungsabschluss 2025

Anlage 1c - Vermögensrechnung

Ebene	Code	Position	PASSIVA	RA 2025	RA 2024	Differenz
2	1210	C.I	Saldo der Eröffnungsbilanz	21.927,16	21.927,16	0,00
1	121	C.I	Saldo der Eröffnungsbilanz	21.927,16	21.927,16	0,00
2	1220	C.II	Kumuliertes Nettoergebnis	-30.635,71	-15.317,76	-15.317,95
1	122	C.II	Kumuliertes Nettoergebnis	-30.635,71	-15.317,76	-15.317,95
1	123	C.III	Haushaltsrücklagen	0,00	0,00	0,00
1	124	C.IV	Neubewertungsrücklagen	0,00	0,00	0,00
1	125	C.V	Fremdwährungsumrechnungsrücklagen	0,00	0,00	0,00
0	12	C	Nettovermögen (Ausgleichsposten)	-8.708,55	6.609,40	-15.317,95
1	131	D.I	Investitionszuschüsse	0,00	0,00	0,00
0	13	D	Investitionszuschüsse (Kapitaltransfers)	0,00	0,00	0,00
1	141	E.I	Langfristige Finanzschulden, netto	0,00	0,00	0,00
1	142	E.II	Langfristige Verbindlichkeiten	0,00	0,00	0,00
1	143	E.III	Langfristige Rückstellungen	0,00	0,00	0,00
0	14	E	Langfristige Fremdmittel	0,00	0,00	0,00
1	151	F.I	Kurzfristige Finanzschulden, netto	0,00	0,00	0,00
2	1521	F.II.1	Kurzfristige Verbindlichkeiten aus Lieferungen u. Leistungen	3.561,64	-2.089,33	5.650,97
2	1524	F.II.4	Sonst. kurzfristige Verbindlichkeiten (VA-unwirk. Gebarung)	10.000,00	0,00	10.000,00
1	152	F.II	Kurzfristige Verbindlichkeiten	13.561,64	-2.089,33	15.650,97
1	153	F.III	Kurzfristige Rückstellungen	0,00	0,00	0,00
1	154	F.IV	Passive Rechnungsabgrenzung	0,00	0,00	0,00
0	15	F	Kurzfristige Fremdmittel	13.561,64	-2.089,33	15.650,97
SU			Summe Passiva (12 + 13 + 14 + 15)	4.853,09	4.520,07	333,02

Rechnungsabschluss 2025

Anlage 1d - Nettovermögensveränderungsrechnung

Nettovermögensveränderungsrechnung	Saldo der Eröffnungsbilanz	Kumuliertes Nettoergebnis	Haushalts- rücklagen	Neubewertungs- rücklagen	Fremdwährungs- umrechnungs- rücklagen	Summe Nettovermögen
Nettovermögen zum 31.12.2024	21.927,16	-15.317,76	0,00	0,00	0,00	6.609,40
1. Änderungen der Ansatz- und Bewertungsmethoden	0,00	0,00	-----	0,00	0,00	0,00
2. Nacherfassung von Vermögenswerten	0,00	0,00	-----	0,00	0,00	0,00
3. Änderung der erstmaligen Eröffnungsbilanz (gem. § 38 Abs. 8)	0,00	0,00	-----	0,00	0,00	0,00
Angepasstes Nettovermögen zum 31.12.2024	21.927,16	-15.317,76	0,00	0,00	0,00	6.609,40
4. Veränderung aus der Bewertung von zur Veräußerung verfügbarer Finanzinstrumente	-----	-----	-----	0,00	-----	0,00
5. Veränderung aus der Bewertung von Beteiligungen	-----	-----	-----	0,00	-----	0,00
6. Veränderung aus der Umrechnung von Vermögen und Fremdmittel in fremder Währung	-----	-----	-----	-----	0,00	0,00
7. Veränderung aus Kapitalverminderungen und -erhöhungen	-----	0,00	0,00	0,00	0,00	0,00
Summe Nettoveränderung, die nicht in die Ergebnisrechnung eingegangen ist	0,00	0,00	0,00	0,00	0,00	0,00
8. Nettoergebnis des Finanzjahres (SA0)	-----	-15.317,95	-----	-----	-----	-15.317,95
9. Haushaltsrücklagen (SA01)	-----	0,00	0,00	-----	-----	0,00
Nettovermögen zum 31.12.2025	21.927,16	-30.635,71	0,00	0,00	0,00	-8.708,55

Rechnungsabschluss 2025
Einzelnachweis über die liquiden Mittel - Kassenstärker

Konto	Bezeichnung des liquiden Mittels	IBAN	Stand	Einzahlungen	Auszahlungen	Stand
			31.12.2024			31.12.2025
1151	Kassa, Bankguthaben, Schecks					
210000	Hauptkonto Tiroler Sparkasse Bank AG Innsbruck	AT112050303302474071	4.520,07	142.427,42	142.094,40	4.853,09
210001	Hauptkonto Sparkasse Verr.konto Ausgaben		0,00	166.335,12	166.335,12	0,00
210002	Hauptkonto Sparkasse Verr.konto Einnahmen		0,00	528.089,62	528.089,62	0,00
Summe Kassa, Bankguthaben, Schecks			4.520,07	836.852,16	836.519,14	4.853,09
Gesamtsumme der liquiden Mittel			4.520,07	836.852,16	836.519,14	4.853,09

Rechnungsabschluss 2025
Anlage 1e - Ergebnisrechnung nach § 1 Abs. 2

Mittelverwendungs- und aufbringungsgruppen / sinngemäße Entsprechung bei wirtschaftlichen Unternehmungen	Gesamthaushalt 2025	Wirtschaftliche Unternehmungen 2025	Summe für die Gebietskörperschaft
Erträge / Erträge	90.637,22		90.637,22
Personalaufwand / Personalaufwand	0,00		0,00
Sach-, Transfer-, Finanzaufwand / Sonstiger Aufwand	105.955,17		105.955,17
Nettoergebnis / Jahresergebnis	-15.317,95		-15.317,95
Entnahmen von Haushaltsrücklagen / Auflösung von Rücklagen	0,00		0,00
Zuweisungen an Haushaltsrücklagen / Zuweisung zu Rücklagen	0,00		0,00
Gewinnvortrag/Verlustvortrag aus dem Vorjahr	0,00		0,00
Nettoergebnis nach Haushaltsrücklagen / Bilanzgewinn, Bilanzverlust	-15.317,95		-15.317,95

Rechnungsabschluss 2025
Anlage 1f - Vermögensrechnung nach § 1 Abs. 2

Codes / sinngemäße Entsprechung bei wirtschaftlichen Unternehmungen	Wirtschaftliche Unternehmung
--	---------------------------------

Keine Einträge vorhanden.

Codes / sinngemäße Entsprechung bei wirtschaftlichen Unternehmungen	Gesamthaushalt	Wirtschaftliche Unternehmungen	Summe für die Gebietskörper- schaft
--	----------------	-----------------------------------	---

Rechnungsabschluss 2025**Ergebnisrechnung Bereichsbudget 0 / Vertretungskörper und allgemeine Verwaltung - interne Vergütungen enthalten**

Ebene	Code	Mittelverwendungs- und -aufbringungsgruppe (1. & 2.Ebene)	RA 2025	VA 2025	Differenz
1	211	Erträge aus der operativen Verwaltungstätigkeit	0,00	0,00	0,00
1	212	Erträge aus Transfers	0,00	0,00	0,00
1	213	Finanzerträge	0,00	0,00	0,00
SU	21	Summe Erträge	0,00	0,00	0,00
1	221	Personalaufwand	0,00	0,00	0,00
1	222	Sachaufwand	0,00	0,00	0,00
1	223	Transferaufwand	0,00	0,00	0,00
1	224	Finanzaufwand	0,00	0,00	0,00
SU	22	Summe Aufwendungen	0,00	0,00	0,00
SA0	SA0	Saldo (0) Nettoergebnis (21-22)	0,00	0,00	0,00
1	230	Entnahmen von Haushaltsrücklagen	0,00	0,00	0,00
1	240	Zuweisungen an Haushaltsrücklagen	0,00	0,00	0,00
SA01	SA01	Saldo (01) Haushaltsrücklagen (230-240)	0,00	0,00	0,00
SA00	SA00	Saldo (00) Nettoergebnis nach Haushaltsrücklagen (SA0+SA01)	0,00	0,00	0,00

Rechnungsabschluss 2025**Finanzierungsrechnung Bereichsbudget 0 / Vertretungskörper und allgemeine Verwaltung - interne Vergütungen enthalten**

Ebene	Code	Mittelverwendungs- und -aufbringungsgruppe (1. & 2.Ebene)	RA 2025	VA 2025	Differenz
1	311	Einzahlungen aus operativer Verwaltungstätigkeit	0,00	0,00	0,00
1	312	Einzahlungen aus Transfers	0,00	0,00	0,00
1	313	Einzahlungen aus Finanzerträgen	0,00	0,00	0,00
SU	31	Summe Einzahlungen operative Gebarung	0,00	0,00	0,00
1	321	Auszahlungen aus Personalaufwand	0,00	0,00	0,00
1	322	Auszahlungen aus Sachaufwand	0,00	0,00	0,00
1	323	Auszahlungen aus Transfers	0,00	0,00	0,00
1	324	Auszahlungen aus Finanzaufwand	0,00	0,00	0,00
SU	32	Summe Auszahlungen operative Gebarung	0,00	0,00	0,00
SA1	SA1	Saldo (1) Geldfluss aus der operativen Gebarung (31-32)	0,00	0,00	0,00
1	331	Einzahlungen aus der Investitionstätigkeit	0,00	0,00	0,00
1	332	Einz. a.d. Rückzahlung von Darlehen u. gewähr. Vorschüssen	0,00	0,00	0,00
1	333	Einzahlungen aus Kapitaltransfers	0,00	0,00	0,00
SU	33	Summe Einzahlungen investive Gebarung	0,00	0,00	0,00
1	341	Auszahlungen aus der Investitionstätigkeit	0,00	0,00	0,00
1	342	Ausz. a.d. Gewährung von Darlehen sowie gewähr. Vorschüssen	0,00	0,00	0,00
1	343	Auszahlungen aus Kapitaltransfers	0,00	0,00	0,00
SU	34	Summe Auszahlungen investive Gebarung	0,00	0,00	0,00
SA2	SA2	Saldo (2) Geldfluss aus der investiven Gebarung (33-34)	0,00	0,00	0,00
SA3	SA3	Saldo (3) Nettofinanzierungssaldo (SA1+SA2)	0,00	0,00	0,00

Rechnungsabschluss 2025**Finanzierungsrechnung Bereichsbudget 0 / Vertretungskörper und allgemeine Verwaltung - interne Vergütungen enthalten**

Ebene	Code	Mittelverwendungs- und -aufbringungsgruppe (1. & 2.Ebene)	RA 2025	VA 2025	Differenz
1	351	Einzahlungen aus der Aufnahme von Finanzschulden	0,00	0,00	0,00
1	353	Einz. infolge Kapitaltausch b. derivat. Fin.instr. m.Grundg.	0,00	0,00	0,00
1	355	Einzahlungen aus dem Abgang von Finanzinstrumenten	0,00	0,00	0,00
SU	35	Summe Einzahlungen aus der Finanzierungstätigkeit	0,00	0,00	0,00
1	361	Auszahlungen aus der Tilgung von Finanzschulden	0,00	0,00	0,00
1	363	Ausz. infolge Kapitaltausch b. derivat. Fin.instr. m.Grundg.	0,00	0,00	0,00
1	365	Auszahlungen für den Erwerb von Finanzinstrumenten	0,00	0,00	0,00
SU	36	Summe Auszahlungen aus der Finanzierungstätigkeit	0,00	0,00	0,00
SA4	SA4	Saldo (4) Geldfluss aus der Finanzierungstätigkeit (35-36)	0,00	0,00	0,00
SA5	SA5	Saldo (5) Geldfluss aus VA-wirksamer Gebarung (SA3+SA4)	0,00	0,00	0,00

Rechnungsabschluss 2025**Ergebnisrechnung Bereichsbudget 1 / Öffentliche Ordnung und Sicherheit - interne Vergütungen enthalten**

Ebene	Code	Mittelverwendungs- und -aufbringungsgruppe (1. & 2.Ebene)	RA 2025	VA 2025	Differenz
1	211	Erträge aus der operativen Verwaltungstätigkeit	0,00	0,00	0,00
1	212	Erträge aus Transfers	0,00	0,00	0,00
1	213	Finanzerträge	0,00	0,00	0,00
SU	21	Summe Erträge	0,00	0,00	0,00
1	221	Personalaufwand	0,00	0,00	0,00
1	222	Sachaufwand	0,00	0,00	0,00
1	223	Transferaufwand	0,00	0,00	0,00
1	224	Finanzaufwand	0,00	0,00	0,00
SU	22	Summe Aufwendungen	0,00	0,00	0,00
SA0	SA0	Saldo (0) Nettoergebnis (21-22)	0,00	0,00	0,00
1	230	Entnahmen von Haushaltsrücklagen	0,00	0,00	0,00
1	240	Zuweisungen an Haushaltsrücklagen	0,00	0,00	0,00
SA01	SA01	Saldo (01) Haushaltsrücklagen (230-240)	0,00	0,00	0,00
SA00	SA00	Saldo (00) Nettoergebnis nach Haushaltsrücklagen (SA0+SA01)	0,00	0,00	0,00

Rechnungsabschluss 2025

Finanzierungsrechnung Bereichsbudget 1 / Öffentliche Ordnung und Sicherheit - interne Vergütungen enthalten

Ebene	Code	Mittelverwendungs- und -aufbringungsgruppe (1. & 2.Ebene)	RA 2025	VA 2025	Differenz
1	311	Einzahlungen aus operativer Verwaltungstätigkeit	0,00	0,00	0,00
1	312	Einzahlungen aus Transfers	0,00	0,00	0,00
1	313	Einzahlungen aus Finanzerträgen	0,00	0,00	0,00
SU	31	Summe Einzahlungen operative Gebarung	0,00	0,00	0,00
1	321	Auszahlungen aus Personalaufwand	0,00	0,00	0,00
1	322	Auszahlungen aus Sachaufwand	0,00	0,00	0,00
1	323	Auszahlungen aus Transfers	0,00	0,00	0,00
1	324	Auszahlungen aus Finanzaufwand	0,00	0,00	0,00
SU	32	Summe Auszahlungen operative Gebarung	0,00	0,00	0,00
SA1	SA1	Saldo (1) Geldfluss aus der operativen Gebarung (31-32)	0,00	0,00	0,00
1	331	Einzahlungen aus der Investitionstätigkeit	0,00	0,00	0,00
1	332	Einz. a.d. Rückzahlung von Darlehen u. gewähr. Vorschüssen	0,00	0,00	0,00
1	333	Einzahlungen aus Kapitaltransfers	0,00	0,00	0,00
SU	33	Summe Einzahlungen investive Gebarung	0,00	0,00	0,00
1	341	Auszahlungen aus der Investitionstätigkeit	0,00	0,00	0,00
1	342	Ausz. a.d. Gewährung von Darlehen sowie gewähr. Vorschüssen	0,00	0,00	0,00
1	343	Auszahlungen aus Kapitaltransfers	0,00	0,00	0,00
SU	34	Summe Auszahlungen investive Gebarung	0,00	0,00	0,00
SA2	SA2	Saldo (2) Geldfluss aus der investiven Gebarung (33-34)	0,00	0,00	0,00
SA3	SA3	Saldo (3) Nettofinanzierungssaldo (SA1+SA2)	0,00	0,00	0,00

Rechnungsabschluss 2025**Finanzierungsrechnung Bereichsbudget 1 / Öffentliche Ordnung und Sicherheit - interne Vergütungen enthalten**

Ebene	Code	Mittelverwendungs- und -aufbringungsgruppe (1. & 2.Ebene)	RA 2025	VA 2025	Differenz
1	351	Einzahlungen aus der Aufnahme von Finanzschulden	0,00	0,00	0,00
1	353	Einz. infolge Kapitaltausch b. derivat. Fin.instr. m.Grundg.	0,00	0,00	0,00
1	355	Einzahlungen aus dem Abgang von Finanzinstrumenten	0,00	0,00	0,00
SU	35	Summe Einzahlungen aus der Finanzierungstätigkeit	0,00	0,00	0,00
1	361	Auszahlungen aus der Tilgung von Finanzschulden	0,00	0,00	0,00
1	363	Ausz. infolge Kapitaltausch b. derivat. Fin.instr. m.Grundg.	0,00	0,00	0,00
1	365	Auszahlungen für den Erwerb von Finanzinstrumenten	0,00	0,00	0,00
SU	36	Summe Auszahlungen aus der Finanzierungstätigkeit	0,00	0,00	0,00
SA4	SA4	Saldo (4) Geldfluss aus der Finanzierungstätigkeit (35-36)	0,00	0,00	0,00
SA5	SA5	Saldo (5) Geldfluss aus VA-wirksamer Gebarung (SA3+SA4)	0,00	0,00	0,00

Rechnungsabschluss 2025**Ergebnisrechnung Bereichsbudget 2 / Unterricht, Erziehung, Sport und Wissenschaft - interne Vergütungen enthalten**

Ebene	Code	Mittelverwendungs- und -aufbringungsgruppe (1. & 2.Ebene)	RA 2025	VA 2025	Differenz
1	211	Erträge aus der operativen Verwaltungstätigkeit	0,00	0,00	0,00
1	212	Erträge aus Transfers	0,00	0,00	0,00
1	213	Finanzerträge	0,00	0,00	0,00
SU	21	Summe Erträge	0,00	0,00	0,00
1	221	Personalaufwand	0,00	0,00	0,00
1	222	Sachaufwand	0,00	0,00	0,00
1	223	Transferaufwand	0,00	0,00	0,00
1	224	Finanzaufwand	0,00	0,00	0,00
SU	22	Summe Aufwendungen	0,00	0,00	0,00
SA0	SA0	Saldo (0) Nettoergebnis (21-22)	0,00	0,00	0,00
1	230	Entnahmen von Haushaltsrücklagen	0,00	0,00	0,00
1	240	Zuweisungen an Haushaltsrücklagen	0,00	0,00	0,00
SA01	SA01	Saldo (01) Haushaltsrücklagen (230-240)	0,00	0,00	0,00
SA00	SA00	Saldo (00) Nettoergebnis nach Haushaltsrücklagen (SA0+SA01)	0,00	0,00	0,00

Rechnungsabschluss 2025**Finanzierungsrechnung Bereichsbudget 2 / Unterricht, Erziehung, Sport und Wissenschaft - interne Vergütungen enthalten**

Ebene	Code	Mittelverwendungs- und -aufbringungsgruppe (1. & 2.Ebene)	RA 2025	VA 2025	Differenz
1	311	Einzahlungen aus operativer Verwaltungstätigkeit	0,00	0,00	0,00
1	312	Einzahlungen aus Transfers	0,00	0,00	0,00
1	313	Einzahlungen aus Finanzerträgen	0,00	0,00	0,00
SU	31	Summe Einzahlungen operative Gebarung	0,00	0,00	0,00
1	321	Auszahlungen aus Personalaufwand	0,00	0,00	0,00
1	322	Auszahlungen aus Sachaufwand	0,00	0,00	0,00
1	323	Auszahlungen aus Transfers	0,00	0,00	0,00
1	324	Auszahlungen aus Finanzaufwand	0,00	0,00	0,00
SU	32	Summe Auszahlungen operative Gebarung	0,00	0,00	0,00
SA1	SA1	Saldo (1) Geldfluss aus der operativen Gebarung (31-32)	0,00	0,00	0,00
1	331	Einzahlungen aus der Investitionstätigkeit	0,00	0,00	0,00
1	332	Einz. a.d. Rückzahlung von Darlehen u. gewähr. Vorschüssen	0,00	0,00	0,00
1	333	Einzahlungen aus Kapitaltransfers	0,00	0,00	0,00
SU	33	Summe Einzahlungen investive Gebarung	0,00	0,00	0,00
1	341	Auszahlungen aus der Investitionstätigkeit	0,00	0,00	0,00
1	342	Ausz. a.d. Gewährung von Darlehen sowie gewähr. Vorschüssen	0,00	0,00	0,00
1	343	Auszahlungen aus Kapitaltransfers	0,00	0,00	0,00
SU	34	Summe Auszahlungen investive Gebarung	0,00	0,00	0,00
SA2	SA2	Saldo (2) Geldfluss aus der investiven Gebarung (33-34)	0,00	0,00	0,00
SA3	SA3	Saldo (3) Nettofinanzierungssaldo (SA1+SA2)	0,00	0,00	0,00

Rechnungsabschluss 2025**Finanzierungsrechnung Bereichsbudget 2 / Unterricht, Erziehung, Sport und Wissenschaft - interne Vergütungen enthalten**

Ebene	Code	Mittelverwendungs- und -aufbringungsgruppe (1. & 2.Ebene)	RA 2025	VA 2025	Differenz
1	351	Einzahlungen aus der Aufnahme von Finanzschulden	0,00	0,00	0,00
1	353	Einz. infolge Kapitaltausch b. derivat. Fin.instr. m.Grundg.	0,00	0,00	0,00
1	355	Einzahlungen aus dem Abgang von Finanzinstrumenten	0,00	0,00	0,00
SU	35	Summe Einzahlungen aus der Finanzierungstätigkeit	0,00	0,00	0,00
1	361	Auszahlungen aus der Tilgung von Finanzschulden	0,00	0,00	0,00
1	363	Ausz. infolge Kapitaltausch b. derivat. Fin.instr. m.Grundg.	0,00	0,00	0,00
1	365	Auszahlungen für den Erwerb von Finanzinstrumenten	0,00	0,00	0,00
SU	36	Summe Auszahlungen aus der Finanzierungstätigkeit	0,00	0,00	0,00
SA4	SA4	Saldo (4) Geldfluss aus der Finanzierungstätigkeit (35-36)	0,00	0,00	0,00
SA5	SA5	Saldo (5) Geldfluss aus VA-wirksamer Gebarung (SA3+SA4)	0,00	0,00	0,00

Rechnungsabschluss 2025**Ergebnisrechnung Bereichsbudget 3 / Kunst, Kultur und Kultus - interne Vergütungen enthalten**

Ebene	Code	Mittelverwendungs- und -aufbringungsgruppe (1. & 2.Ebene)	RA 2025	VA 2025	Differenz
1	211	Erträge aus der operativen Verwaltungstätigkeit	0,00	0,00	0,00
1	212	Erträge aus Transfers	0,00	0,00	0,00
1	213	Finanzerträge	0,00	0,00	0,00
SU	21	Summe Erträge	0,00	0,00	0,00
1	221	Personalaufwand	0,00	0,00	0,00
1	222	Sachaufwand	0,00	0,00	0,00
1	223	Transferaufwand	0,00	0,00	0,00
1	224	Finanzaufwand	0,00	0,00	0,00
SU	22	Summe Aufwendungen	0,00	0,00	0,00
SA0	SA0	Saldo (0) Nettoergebnis (21-22)	0,00	0,00	0,00
1	230	Entnahmen von Haushaltsrücklagen	0,00	0,00	0,00
1	240	Zuweisungen an Haushaltsrücklagen	0,00	0,00	0,00
SA01	SA01	Saldo (01) Haushaltsrücklagen (230-240)	0,00	0,00	0,00
SA00	SA00	Saldo (00) Nettoergebnis nach Haushaltsrücklagen (SA0+SA01)	0,00	0,00	0,00

Rechnungsabschluss 2025

Finanzierungsrechnung Bereichsbudget 3 / Kunst, Kultur und Kultus - interne Vergütungen enthalten

Ebene	Code	Mittelverwendungs- und -aufbringungsgruppe (1. & 2.Ebene)	RA 2025	VA 2025	Differenz
1	311	Einzahlungen aus operativer Verwaltungstätigkeit	0,00	0,00	0,00
1	312	Einzahlungen aus Transfers	0,00	0,00	0,00
1	313	Einzahlungen aus Finanzerträgen	0,00	0,00	0,00
SU	31	Summe Einzahlungen operative Gebarung	0,00	0,00	0,00
1	321	Auszahlungen aus Personalaufwand	0,00	0,00	0,00
1	322	Auszahlungen aus Sachaufwand	0,00	0,00	0,00
1	323	Auszahlungen aus Transfers	0,00	0,00	0,00
1	324	Auszahlungen aus Finanzaufwand	0,00	0,00	0,00
SU	32	Summe Auszahlungen operative Gebarung	0,00	0,00	0,00
SA1	SA1	Saldo (1) Geldfluss aus der operativen Gebarung (31-32)	0,00	0,00	0,00
1	331	Einzahlungen aus der Investitionstätigkeit	0,00	0,00	0,00
1	332	Einz. a.d. Rückzahlung von Darlehen u. gewähr. Vorschüssen	0,00	0,00	0,00
1	333	Einzahlungen aus Kapitaltransfers	0,00	0,00	0,00
SU	33	Summe Einzahlungen investive Gebarung	0,00	0,00	0,00
1	341	Auszahlungen aus der Investitionstätigkeit	0,00	0,00	0,00
1	342	Ausz. a.d. Gewährung von Darlehen sowie gewähr. Vorschüssen	0,00	0,00	0,00
1	343	Auszahlungen aus Kapitaltransfers	0,00	0,00	0,00
SU	34	Summe Auszahlungen investive Gebarung	0,00	0,00	0,00
SA2	SA2	Saldo (2) Geldfluss aus der investiven Gebarung (33-34)	0,00	0,00	0,00
SA3	SA3	Saldo (3) Nettofinanzierungssaldo (SA1+SA2)	0,00	0,00	0,00

Rechnungsabschluss 2025**Finanzierungsrechnung Bereichsbudget 3 / Kunst, Kultur und Kultus - interne Vergütungen enthalten**

Ebene	Code	Mittelverwendungs- und -aufbringungsgruppe (1. & 2.Ebene)	RA 2025	VA 2025	Differenz
1	351	Einzahlungen aus der Aufnahme von Finanzschulden	0,00	0,00	0,00
1	353	Einz. infolge Kapitaltausch b. derivat. Fin.instr. m.Grundg.	0,00	0,00	0,00
1	355	Einzahlungen aus dem Abgang von Finanzinstrumenten	0,00	0,00	0,00
SU	35	Summe Einzahlungen aus der Finanzierungstätigkeit	0,00	0,00	0,00
1	361	Auszahlungen aus der Tilgung von Finanzschulden	0,00	0,00	0,00
1	363	Ausz. infolge Kapitaltausch b. derivat. Fin.instr. m.Grundg.	0,00	0,00	0,00
1	365	Auszahlungen für den Erwerb von Finanzinstrumenten	0,00	0,00	0,00
SU	36	Summe Auszahlungen aus der Finanzierungstätigkeit	0,00	0,00	0,00
SA4	SA4	Saldo (4) Geldfluss aus der Finanzierungstätigkeit (35-36)	0,00	0,00	0,00
SA5	SA5	Saldo (5) Geldfluss aus VA-wirksamer Gebarung (SA3+SA4)	0,00	0,00	0,00

Rechnungsabschluss 2025**Ergebnisrechnung Bereichsbudget 4 / Soziale Wohlfahrt und Wohnbauförderung - interne Vergütungen enthalten**

Ebene	Code	Mittelverwendungs- und -aufbringungsgruppe (1. & 2.Ebene)	RA 2025	VA 2025	Differenz
1	211	Erträge aus der operativen Verwaltungstätigkeit	0,00	0,00	0,00
1	212	Erträge aus Transfers	0,00	0,00	0,00
1	213	Finanzerträge	0,00	0,00	0,00
SU	21	Summe Erträge	0,00	0,00	0,00
1	221	Personalaufwand	0,00	0,00	0,00
1	222	Sachaufwand	0,00	0,00	0,00
1	223	Transferaufwand	0,00	0,00	0,00
1	224	Finanzaufwand	0,00	0,00	0,00
SU	22	Summe Aufwendungen	0,00	0,00	0,00
SA0	SA0	Saldo (0) Nettoergebnis (21-22)	0,00	0,00	0,00
1	230	Entnahmen von Haushaltsrücklagen	0,00	0,00	0,00
1	240	Zuweisungen an Haushaltsrücklagen	0,00	0,00	0,00
SA01	SA01	Saldo (01) Haushaltsrücklagen (230-240)	0,00	0,00	0,00
SA00	SA00	Saldo (00) Nettoergebnis nach Haushaltsrücklagen (SA0+SA01)	0,00	0,00	0,00

Rechnungsabschluss 2025

Finanzierungsrechnung Bereichsbudget 4 / Soziale Wohlfahrt und Wohnbauförderung - interne Vergütungen enthalten

Ebene	Code	Mittelverwendungs- und -aufbringungsgruppe (1. & 2.Ebene)	RA 2025	VA 2025	Differenz
1	311	Einzahlungen aus operativer Verwaltungstätigkeit	0,00	0,00	0,00
1	312	Einzahlungen aus Transfers	0,00	0,00	0,00
1	313	Einzahlungen aus Finanzerträgen	0,00	0,00	0,00
SU	31	Summe Einzahlungen operative Gebarung	0,00	0,00	0,00
1	321	Auszahlungen aus Personalaufwand	0,00	0,00	0,00
1	322	Auszahlungen aus Sachaufwand	0,00	0,00	0,00
1	323	Auszahlungen aus Transfers	0,00	0,00	0,00
1	324	Auszahlungen aus Finanzaufwand	0,00	0,00	0,00
SU	32	Summe Auszahlungen operative Gebarung	0,00	0,00	0,00
SA1	SA1	Saldo (1) Geldfluss aus der operativen Gebarung (31-32)	0,00	0,00	0,00
1	331	Einzahlungen aus der Investitionstätigkeit	0,00	0,00	0,00
1	332	Einz. a.d. Rückzahlung von Darlehen u. gewähr. Vorschüssen	0,00	0,00	0,00
1	333	Einzahlungen aus Kapitaltransfers	0,00	0,00	0,00
SU	33	Summe Einzahlungen investive Gebarung	0,00	0,00	0,00
1	341	Auszahlungen aus der Investitionstätigkeit	0,00	0,00	0,00
1	342	Ausz. a.d. Gewährung von Darlehen sowie gewähr. Vorschüssen	0,00	0,00	0,00
1	343	Auszahlungen aus Kapitaltransfers	0,00	0,00	0,00
SU	34	Summe Auszahlungen investive Gebarung	0,00	0,00	0,00
SA2	SA2	Saldo (2) Geldfluss aus der investiven Gebarung (33-34)	0,00	0,00	0,00
SA3	SA3	Saldo (3) Nettofinanzierungssaldo (SA1+SA2)	0,00	0,00	0,00

Rechnungsabschluss 2025**Finanzierungsrechnung Bereichsbudget 4 / Soziale Wohlfahrt und Wohnbauförderung - interne Vergütungen enthalten**

Ebene	Code	Mittelverwendungs- und -aufbringungsgruppe (1. & 2.Ebene)	RA 2025	VA 2025	Differenz
1	351	Einzahlungen aus der Aufnahme von Finanzschulden	0,00	0,00	0,00
1	353	Einz. infolge Kapitaltausch b. derivat. Fin.instr. m.Grundg.	0,00	0,00	0,00
1	355	Einzahlungen aus dem Abgang von Finanzinstrumenten	0,00	0,00	0,00
SU	35	Summe Einzahlungen aus der Finanzierungstätigkeit	0,00	0,00	0,00
1	361	Auszahlungen aus der Tilgung von Finanzschulden	0,00	0,00	0,00
1	363	Ausz. infolge Kapitaltausch b. derivat. Fin.instr. m.Grundg.	0,00	0,00	0,00
1	365	Auszahlungen für den Erwerb von Finanzinstrumenten	0,00	0,00	0,00
SU	36	Summe Auszahlungen aus der Finanzierungstätigkeit	0,00	0,00	0,00
SA4	SA4	Saldo (4) Geldfluss aus der Finanzierungstätigkeit (35-36)	0,00	0,00	0,00
SA5	SA5	Saldo (5) Geldfluss aus VA-wirksamer Gebarung (SA3+SA4)	0,00	0,00	0,00

Rechnungsabschluss 2025
Ergebnisrechnung Bereichsbudget 5 / Gesundheit - interne Vergütungen enthalten

Ebene	Code	Mittelverwendungs- und -aufbringungsgruppe (1. & 2.Ebene)	RA 2025	VA 2025	Differenz
1	211	Erträge aus der operativen Verwaltungstätigkeit	0,00	0,00	0,00
2	2121	Transferertrag von Trägern des öffentlichen Rechts	90.637,22	95.700,00	-5.062,78
1	212	Erträge aus Transfers	90.637,22	95.700,00	-5.062,78
1	213	Finanzerträge	0,00	0,00	0,00
SU	21	Summe Erträge	90.637,22	95.700,00	-5.062,78
1	221	Personalaufwand	0,00	0,00	0,00
2	2225	Sonstiger Sachaufwand	105.297,78	95.500,00	9.797,78
1	222	Sachaufwand	105.297,78	95.500,00	9.797,78
1	223	Transferaufwand	0,00	0,00	0,00
1	224	Finanzaufwand	0,00	0,00	0,00
SU	22	Summe Aufwendungen	105.297,78	95.500,00	9.797,78
SA0	SA0	Saldo (0) Nettoergebnis (21-22)	-14.660,56	200,00	-14.860,56
1	230	Entnahmen von Haushaltsrücklagen	0,00	0,00	0,00
1	240	Zuweisungen an Haushaltsrücklagen	0,00	0,00	0,00
SA01	SA01	Saldo (01) Haushaltsrücklagen (230-240)	0,00	0,00	0,00
SA00	SA00	Saldo (00) Nettoergebnis nach Haushaltsrücklagen (SA0+SA01)	-14.660,56	200,00	-14.860,56

Rechnungsabschluss 2025
Finanzierungsrechnung Bereichsbudget 5 / Gesundheit - interne Vergütungen enthalten

Ebene	Code	Mittelverwendungs- und -aufbringungsgruppe (1. & 2.Ebene)	RA 2025	VA 2025	Differenz
1	311	Einzahlungen aus operativer Verwaltungstätigkeit	0,00	0,00	0,00
2	3121	Transferzahlungen von Trägern des öffentlichen Rechts	111.617,39	95.700,00	15.917,39
1	312	Einzahlungen aus Transfers	111.617,39	95.700,00	15.917,39
1	313	Einzahlungen aus Finanzerträgen	0,00	0,00	0,00
SU	31	Summe Einzahlungen operative Gebarung	111.617,39	95.700,00	15.917,39
1	321	Auszahlungen aus Personalaufwand	0,00	0,00	0,00
2	3225	Sonstige Auszahlungen aus Sachaufwand	120.626,98	95.500,00	25.126,98
1	322	Auszahlungen aus Sachaufwand	120.626,98	95.500,00	25.126,98
1	323	Auszahlungen aus Transfers	0,00	0,00	0,00
1	324	Auszahlungen aus Finanzaufwand	0,00	0,00	0,00
SU	32	Summe Auszahlungen operative Gebarung	120.626,98	95.500,00	25.126,98
SA1	SA1	Saldo (1) Geldfluss aus der operativen Gebarung (31-32)	-9.009,59	200,00	-9.209,59
1	331	Einzahlungen aus der Investitionstätigkeit	0,00	0,00	0,00
1	332	Einz. a.d. Rückzahlung von Darlehen u. gewähr. Vorschüssen	0,00	0,00	0,00
1	333	Einzahlungen aus Kapitaltransfers	0,00	0,00	0,00
SU	33	Summe Einzahlungen investive Gebarung	0,00	0,00	0,00
1	341	Auszahlungen aus der Investitionstätigkeit	0,00	0,00	0,00
1	342	Ausz. a.d. Gewährung von Darlehen sowie gewähr. Vorschüssen	0,00	0,00	0,00
1	343	Auszahlungen aus Kapitaltransfers	0,00	0,00	0,00
SU	34	Summe Auszahlungen investive Gebarung	0,00	0,00	0,00
SA2	SA2	Saldo (2) Geldfluss aus der investiven Gebarung (33-34)	0,00	0,00	0,00

Rechnungsabschluss 2025
Finanzierungsrechnung Bereichsbudget 5 / Gesundheit - interne Vergütungen enthalten

Ebene	Code	Mittelverwendungs- und -aufbringungsgruppe (1. & 2.Ebene)	RA 2025	VA 2025	Differenz
SA3	SA3	Saldo (3) Nettofinanzierungssaldo (SA1+SA2)	-9.009,59	200,00	-9.209,59
1	351	Einzahlungen aus der Aufnahme von Finanzschulden	0,00	0,00	0,00
1	353	Einz. infolge Kapitaltausch b. derivat. Fin.instr. m.Grundg.	0,00	0,00	0,00
1	355	Einzahlungen aus dem Abgang von Finanzinstrumenten	0,00	0,00	0,00
SU	35	Summe Einzahlungen aus der Finanzierungstätigkeit	0,00	0,00	0,00
1	361	Auszahlungen aus der Tilgung von Finanzschulden	0,00	0,00	0,00
1	363	Ausz. infolge Kapitaltausch b. derivat. Fin.instr. m.Grundg.	0,00	0,00	0,00
1	365	Auszahlungen für den Erwerb von Finanzinstrumenten	0,00	0,00	0,00
SU	36	Summe Auszahlungen aus der Finanzierungstätigkeit	0,00	0,00	0,00
SA4	SA4	Saldo (4) Geldfluss aus der Finanzierungstätigkeit (35-36)	0,00	0,00	0,00
SA5	SA5	Saldo (5) Geldfluss aus VA-wirksamer Gebarung (SA3+SA4)	-9.009,59	200,00	-9.209,59

Rechnungsabschluss 2025**Ergebnisrechnung Bereichsbudget 6 / Straßen-und Wasserbau, Verkehr - interne Vergütungen enthalten**

Ebene	Code	Mittelverwendungs- und -aufbringungsgruppe (1. & 2.Ebene)	RA 2025	VA 2025	Differenz
1	211	Erträge aus der operativen Verwaltungstätigkeit	0,00	0,00	0,00
1	212	Erträge aus Transfers	0,00	0,00	0,00
1	213	Finanzerträge	0,00	0,00	0,00
SU	21	Summe Erträge	0,00	0,00	0,00
1	221	Personalaufwand	0,00	0,00	0,00
1	222	Sachaufwand	0,00	0,00	0,00
1	223	Transferaufwand	0,00	0,00	0,00
1	224	Finanzaufwand	0,00	0,00	0,00
SU	22	Summe Aufwendungen	0,00	0,00	0,00
SA0	SA0	Saldo (0) Nettoergebnis (21-22)	0,00	0,00	0,00
1	230	Entnahmen von Haushaltsrücklagen	0,00	0,00	0,00
1	240	Zuweisungen an Haushaltsrücklagen	0,00	0,00	0,00
SA01	SA01	Saldo (01) Haushaltsrücklagen (230-240)	0,00	0,00	0,00
SA00	SA00	Saldo (00) Nettoergebnis nach Haushaltsrücklagen (SA0+SA01)	0,00	0,00	0,00

Rechnungsabschluss 2025

Finanzierungsrechnung Bereichsbudget 6 / Straßen-und Wasserbau, Verkehr - interne Vergütungen enthalten

Ebene	Code	Mittelverwendungs- und -aufbringungsgruppe (1. & 2.Ebene)	RA 2025	VA 2025	Differenz
1	311	Einzahlungen aus operativer Verwaltungstätigkeit	0,00	0,00	0,00
1	312	Einzahlungen aus Transfers	0,00	0,00	0,00
1	313	Einzahlungen aus Finanzerträgen	0,00	0,00	0,00
SU	31	Summe Einzahlungen operative Gebarung	0,00	0,00	0,00
1	321	Auszahlungen aus Personalaufwand	0,00	0,00	0,00
1	322	Auszahlungen aus Sachaufwand	0,00	0,00	0,00
1	323	Auszahlungen aus Transfers	0,00	0,00	0,00
1	324	Auszahlungen aus Finanzaufwand	0,00	0,00	0,00
SU	32	Summe Auszahlungen operative Gebarung	0,00	0,00	0,00
SA1	SA1	Saldo (1) Geldfluss aus der operativen Gebarung (31-32)	0,00	0,00	0,00
1	331	Einzahlungen aus der Investitionstätigkeit	0,00	0,00	0,00
1	332	Einz. a.d. Rückzahlung von Darlehen u. gewähr. Vorschüssen	0,00	0,00	0,00
1	333	Einzahlungen aus Kapitaltransfers	0,00	0,00	0,00
SU	33	Summe Einzahlungen investive Gebarung	0,00	0,00	0,00
1	341	Auszahlungen aus der Investitionstätigkeit	0,00	0,00	0,00
1	342	Ausz. a.d. Gewährung von Darlehen sowie gewähr. Vorschüssen	0,00	0,00	0,00
1	343	Auszahlungen aus Kapitaltransfers	0,00	0,00	0,00
SU	34	Summe Auszahlungen investive Gebarung	0,00	0,00	0,00
SA2	SA2	Saldo (2) Geldfluss aus der investiven Gebarung (33-34)	0,00	0,00	0,00
SA3	SA3	Saldo (3) Nettofinanzierungssaldo (SA1+SA2)	0,00	0,00	0,00

Rechnungsabschluss 2025**Finanzierungsrechnung Bereichsbudget 6 / Straßen-und Wasserbau, Verkehr - interne Vergütungen enthalten**

Ebene	Code	Mittelverwendungs- und -aufbringungsgruppe (1. & 2.Ebene)	RA 2025	VA 2025	Differenz
1	351	Einzahlungen aus der Aufnahme von Finanzschulden	0,00	0,00	0,00
1	353	Einz. infolge Kapitaltausch b. derivat. Fin.instr. m.Grundg.	0,00	0,00	0,00
1	355	Einzahlungen aus dem Abgang von Finanzinstrumenten	0,00	0,00	0,00
SU	35	Summe Einzahlungen aus der Finanzierungstätigkeit	0,00	0,00	0,00
1	361	Auszahlungen aus der Tilgung von Finanzschulden	0,00	0,00	0,00
1	363	Ausz. infolge Kapitaltausch b. derivat. Fin.instr. m.Grundg.	0,00	0,00	0,00
1	365	Auszahlungen für den Erwerb von Finanzinstrumenten	0,00	0,00	0,00
SU	36	Summe Auszahlungen aus der Finanzierungstätigkeit	0,00	0,00	0,00
SA4	SA4	Saldo (4) Geldfluss aus der Finanzierungstätigkeit (35-36)	0,00	0,00	0,00
SA5	SA5	Saldo (5) Geldfluss aus VA-wirksamer Gebarung (SA3+SA4)	0,00	0,00	0,00

Rechnungsabschluss 2025**Ergebnisrechnung Bereichsbudget 7 / Wirtschaftsförderung - interne Vergütungen enthalten**

Ebene	Code	Mittelverwendungs- und -aufbringungsgruppe (1. & 2.Ebene)	RA 2025	VA 2025	Differenz
1	211	Erträge aus der operativen Verwaltungstätigkeit	0,00	0,00	0,00
1	212	Erträge aus Transfers	0,00	0,00	0,00
1	213	Finanzerträge	0,00	0,00	0,00
SU	21	Summe Erträge	0,00	0,00	0,00
1	221	Personalaufwand	0,00	0,00	0,00
1	222	Sachaufwand	0,00	0,00	0,00
1	223	Transferaufwand	0,00	0,00	0,00
1	224	Finanzaufwand	0,00	0,00	0,00
SU	22	Summe Aufwendungen	0,00	0,00	0,00
SA0	SA0	Saldo (0) Nettoergebnis (21-22)	0,00	0,00	0,00
1	230	Entnahmen von Haushaltsrücklagen	0,00	0,00	0,00
1	240	Zuweisungen an Haushaltsrücklagen	0,00	0,00	0,00
SA01	SA01	Saldo (01) Haushaltsrücklagen (230-240)	0,00	0,00	0,00
SA00	SA00	Saldo (00) Nettoergebnis nach Haushaltsrücklagen (SA0+SA01)	0,00	0,00	0,00

Rechnungsabschluss 2025**Finanzierungsrechnung Bereichsbudget 7 / Wirtschaftsförderung - interne Vergütungen enthalten**

Ebene	Code	Mittelverwendungs- und -aufbringungsgruppe (1. & 2.Ebene)	RA 2025	VA 2025	Differenz
1	311	Einzahlungen aus operativer Verwaltungstätigkeit	0,00	0,00	0,00
1	312	Einzahlungen aus Transfers	0,00	0,00	0,00
1	313	Einzahlungen aus Finanzerträgen	0,00	0,00	0,00
SU	31	Summe Einzahlungen operative Gebarung	0,00	0,00	0,00
1	321	Auszahlungen aus Personalaufwand	0,00	0,00	0,00
1	322	Auszahlungen aus Sachaufwand	0,00	0,00	0,00
1	323	Auszahlungen aus Transfers	0,00	0,00	0,00
1	324	Auszahlungen aus Finanzaufwand	0,00	0,00	0,00
SU	32	Summe Auszahlungen operative Gebarung	0,00	0,00	0,00
SA1	SA1	Saldo (1) Geldfluss aus der operativen Gebarung (31-32)	0,00	0,00	0,00
1	331	Einzahlungen aus der Investitionstätigkeit	0,00	0,00	0,00
1	332	Einz. a.d. Rückzahlung von Darlehen u. gewähr. Vorschüssen	0,00	0,00	0,00
1	333	Einzahlungen aus Kapitaltransfers	0,00	0,00	0,00
SU	33	Summe Einzahlungen investive Gebarung	0,00	0,00	0,00
1	341	Auszahlungen aus der Investitionstätigkeit	0,00	0,00	0,00
1	342	Ausz. a.d. Gewährung von Darlehen sowie gewähr. Vorschüssen	0,00	0,00	0,00
1	343	Auszahlungen aus Kapitaltransfers	0,00	0,00	0,00
SU	34	Summe Auszahlungen investive Gebarung	0,00	0,00	0,00
SA2	SA2	Saldo (2) Geldfluss aus der investiven Gebarung (33-34)	0,00	0,00	0,00
SA3	SA3	Saldo (3) Nettofinanzierungssaldo (SA1+SA2)	0,00	0,00	0,00

Rechnungsabschluss 2025**Finanzierungsrechnung Bereichsbudget 7 / Wirtschaftsförderung - interne Vergütungen enthalten**

Ebene	Code	Mittelverwendungs- und -aufbringungsgruppe (1. & 2.Ebene)	RA 2025	VA 2025	Differenz
1	351	Einzahlungen aus der Aufnahme von Finanzschulden	0,00	0,00	0,00
1	353	Einz. infolge Kapitaltausch b. derivat. Fin.instr. m.Grundg.	0,00	0,00	0,00
1	355	Einzahlungen aus dem Abgang von Finanzinstrumenten	0,00	0,00	0,00
SU	35	Summe Einzahlungen aus der Finanzierungstätigkeit	0,00	0,00	0,00
1	361	Auszahlungen aus der Tilgung von Finanzschulden	0,00	0,00	0,00
1	363	Ausz. infolge Kapitaltausch b. derivat. Fin.instr. m.Grundg.	0,00	0,00	0,00
1	365	Auszahlungen für den Erwerb von Finanzinstrumenten	0,00	0,00	0,00
SU	36	Summe Auszahlungen aus der Finanzierungstätigkeit	0,00	0,00	0,00
SA4	SA4	Saldo (4) Geldfluss aus der Finanzierungstätigkeit (35-36)	0,00	0,00	0,00
SA5	SA5	Saldo (5) Geldfluss aus VA-wirksamer Gebarung (SA3+SA4)	0,00	0,00	0,00

Rechnungsabschluss 2025
Ergebnisrechnung Bereichsbudget 8 / Dienstleistungen - interne Vergütungen enthalten

Ebene	Code	Mittelverwendungs- und -aufbringungsgruppe (1. & 2.Ebene)	RA 2025	VA 2025	Differenz
1	211	Erträge aus der operativen Verwaltungstätigkeit	0,00	0,00	0,00
1	212	Erträge aus Transfers	0,00	0,00	0,00
1	213	Finanzerträge	0,00	0,00	0,00
SU	21	Summe Erträge	0,00	0,00	0,00
1	221	Personalaufwand	0,00	0,00	0,00
1	222	Sachaufwand	0,00	0,00	0,00
1	223	Transferaufwand	0,00	0,00	0,00
1	224	Finanzaufwand	0,00	0,00	0,00
SU	22	Summe Aufwendungen	0,00	0,00	0,00
SA0	SA0	Saldo (0) Nettoergebnis (21-22)	0,00	0,00	0,00
1	230	Entnahmen von Haushaltsrücklagen	0,00	0,00	0,00
1	240	Zuweisungen an Haushaltsrücklagen	0,00	0,00	0,00
SA01	SA01	Saldo (01) Haushaltsrücklagen (230-240)	0,00	0,00	0,00
SA00	SA00	Saldo (00) Nettoergebnis nach Haushaltsrücklagen (SA0+SA01)	0,00	0,00	0,00

Rechnungsabschluss 2025

Finanzierungsrechnung Bereichsbudget 8 / Dienstleistungen - interne Vergütungen enthalten

Ebene	Code	Mittelverwendungs- und -aufbringungsgruppe (1. & 2.Ebene)	RA 2025	VA 2025	Differenz
1	311	Einzahlungen aus operativer Verwaltungstätigkeit	0,00	0,00	0,00
1	312	Einzahlungen aus Transfers	0,00	0,00	0,00
1	313	Einzahlungen aus Finanzerträgen	0,00	0,00	0,00
SU	31	Summe Einzahlungen operative Gebarung	0,00	0,00	0,00
1	321	Auszahlungen aus Personalaufwand	0,00	0,00	0,00
1	322	Auszahlungen aus Sachaufwand	0,00	0,00	0,00
1	323	Auszahlungen aus Transfers	0,00	0,00	0,00
1	324	Auszahlungen aus Finanzaufwand	0,00	0,00	0,00
SU	32	Summe Auszahlungen operative Gebarung	0,00	0,00	0,00
SA1	SA1	Saldo (1) Geldfluss aus der operativen Gebarung (31-32)	0,00	0,00	0,00
1	331	Einzahlungen aus der Investitionstätigkeit	0,00	0,00	0,00
1	332	Einz. a.d. Rückzahlung von Darlehen u. gewähr. Vorschüssen	0,00	0,00	0,00
1	333	Einzahlungen aus Kapitaltransfers	0,00	0,00	0,00
SU	33	Summe Einzahlungen investive Gebarung	0,00	0,00	0,00
1	341	Auszahlungen aus der Investitionstätigkeit	0,00	0,00	0,00
1	342	Ausz. a.d. Gewährung von Darlehen sowie gewähr. Vorschüssen	0,00	0,00	0,00
1	343	Auszahlungen aus Kapitaltransfers	0,00	0,00	0,00
SU	34	Summe Auszahlungen investive Gebarung	0,00	0,00	0,00
SA2	SA2	Saldo (2) Geldfluss aus der investiven Gebarung (33-34)	0,00	0,00	0,00
SA3	SA3	Saldo (3) Nettofinanzierungssaldo (SA1+SA2)	0,00	0,00	0,00

Rechnungsabschluss 2025**Finanzierungsrechnung Bereichsbudget 8 / Dienstleistungen - interne Vergütungen enthalten**

Ebene	Code	Mittelverwendungs- und -aufbringungsgruppe (1. & 2.Ebene)	RA 2025	VA 2025	Differenz
1	351	Einzahlungen aus der Aufnahme von Finanzschulden	0,00	0,00	0,00
1	353	Einz. infolge Kapitaltausch b. derivat. Fin.instr. m.Grundg.	0,00	0,00	0,00
1	355	Einzahlungen aus dem Abgang von Finanzinstrumenten	0,00	0,00	0,00
SU	35	Summe Einzahlungen aus der Finanzierungstätigkeit	0,00	0,00	0,00
1	361	Auszahlungen aus der Tilgung von Finanzschulden	0,00	0,00	0,00
1	363	Ausz. infolge Kapitaltausch b. derivat. Fin.instr. m.Grundg.	0,00	0,00	0,00
1	365	Auszahlungen für den Erwerb von Finanzinstrumenten	0,00	0,00	0,00
SU	36	Summe Auszahlungen aus der Finanzierungstätigkeit	0,00	0,00	0,00
SA4	SA4	Saldo (4) Geldfluss aus der Finanzierungstätigkeit (35-36)	0,00	0,00	0,00
SA5	SA5	Saldo (5) Geldfluss aus VA-wirksamer Gebarung (SA3+SA4)	0,00	0,00	0,00

Rechnungsabschluss 2025**Ergebnisrechnung Bereichsbudget 9 / Finanzwirtschaft - interne Vergütungen enthalten**

Ebene	Code	Mittelverwendungs- und -aufbringungsgruppe (1. & 2.Ebene)	RA 2025	VA 2025	Differenz
1	211	Erträge aus der operativen Verwaltungstätigkeit	0,00	0,00	0,00
1	212	Erträge aus Transfers	0,00	0,00	0,00
1	213	Finanzerträge	0,00	0,00	0,00
SU	21	Summe Erträge	0,00	0,00	0,00
1	221	Personalaufwand	0,00	0,00	0,00
1	222	Sachaufwand	0,00	0,00	0,00
1	223	Transferaufwand	0,00	0,00	0,00
2	2244	Sonstiger Finanzaufwand	657,39	200,00	457,39
1	224	Finanzaufwand	657,39	200,00	457,39
SU	22	Summe Aufwendungen	657,39	200,00	457,39
SA0	SA0	Saldo (0) Nettoergebnis (21-22)	-657,39	-200,00	-457,39
1	230	Entnahmen von Haushaltsrücklagen	0,00	0,00	0,00
1	240	Zuweisungen an Haushaltsrücklagen	0,00	0,00	0,00
SA01	SA01	Saldo (01) Haushaltsrücklagen (230-240)	0,00	0,00	0,00
SA00	SA00	Saldo (00) Nettoergebnis nach Haushaltsrücklagen (SA0+SA01)	-657,39	-200,00	-457,39

Rechnungsabschluss 2025
Finanzierungsrechnung Bereichsbudget 9 / Finanzwirtschaft - interne Vergütungen enthalten

Ebene	Code	Mittelverwendungs- und -aufbringungsgruppe (1. & 2.Ebene)	RA 2025	VA 2025	Differenz
1	311	Einzahlungen aus operativer Verwaltungstätigkeit	0,00	0,00	0,00
1	312	Einzahlungen aus Transfers	0,00	0,00	0,00
1	313	Einzahlungen aus Finanzerträgen	0,00	0,00	0,00
SU	31	Summe Einzahlungen operative Gebarung	0,00	0,00	0,00
1	321	Auszahlungen aus Personalaufwand	0,00	0,00	0,00
1	322	Auszahlungen aus Sachaufwand	0,00	0,00	0,00
1	323	Auszahlungen aus Transfers	0,00	0,00	0,00
2	3244	Sonstige Auszahlungen aus Finanzaufwendungen	657,39	200,00	457,39
1	324	Auszahlungen aus Finanzaufwand	657,39	200,00	457,39
SU	32	Summe Auszahlungen operative Gebarung	657,39	200,00	457,39
SA1	SA1	Saldo (1) Geldfluss aus der operativen Gebarung (31-32)	-657,39	-200,00	-457,39
1	331	Einzahlungen aus der Investitionstätigkeit	0,00	0,00	0,00
1	332	Einz. a.d. Rückzahlung von Darlehen u. gewähr. Vorschüssen	0,00	0,00	0,00
1	333	Einzahlungen aus Kapitaltransfers	0,00	0,00	0,00
SU	33	Summe Einzahlungen investive Gebarung	0,00	0,00	0,00
1	341	Auszahlungen aus der Investitionstätigkeit	0,00	0,00	0,00
1	342	Ausz. a.d. Gewährung von Darlehen sowie gewähr. Vorschüssen	0,00	0,00	0,00
1	343	Auszahlungen aus Kapitaltransfers	0,00	0,00	0,00
SU	34	Summe Auszahlungen investive Gebarung	0,00	0,00	0,00
SA2	SA2	Saldo (2) Geldfluss aus der investiven Gebarung (33-34)	0,00	0,00	0,00

Rechnungsabschluss 2025**Finanzierungsrechnung Bereichsbudget 9 / Finanzwirtschaft - interne Vergütungen enthalten**

Ebene	Code	Mittelverwendungs- und -aufbringungsgruppe (1. & 2.Ebene)	RA 2025	VA 2025	Differenz
SA3	SA3	Saldo (3) Nettofinanzierungssaldo (SA1+SA2)	-657,39	-200,00	-457,39
1	351	Einzahlungen aus der Aufnahme von Finanzschulden	0,00	0,00	0,00
1	353	Einz. infolge Kapitaltausch b. derivat. Fin.instr. m.Grundg.	0,00	0,00	0,00
1	355	Einzahlungen aus dem Abgang von Finanzinstrumenten	0,00	0,00	0,00
SU	35	Summe Einzahlungen aus der Finanzierungstätigkeit	0,00	0,00	0,00
1	361	Auszahlungen aus der Tilgung von Finanzschulden	0,00	0,00	0,00
1	363	Ausz. infolge Kapitaltausch b. derivat. Fin.instr. m.Grundg.	0,00	0,00	0,00
1	365	Auszahlungen für den Erwerb von Finanzinstrumenten	0,00	0,00	0,00
SU	36	Summe Auszahlungen aus der Finanzierungstätigkeit	0,00	0,00	0,00
SA4	SA4	Saldo (4) Geldfluss aus der Finanzierungstätigkeit (35-36)	0,00	0,00	0,00
SA5	SA5	Saldo (5) Geldfluss aus VA-wirksamer Gebarung (SA3+SA4)	-657,39	-200,00	-457,39

Rechnungsabschluss 2025

Detailnachweis RA / 510 Medizinische Bereichsversorgung - interne Vergütungen enthalten

Fonds	Konto	Bezeichnung	ERA 2025	EVA 2025	Differenz	FRA 2025	FVA 2025	Differenz
Fonds 510100		Gesundheitsdienst						
Operative Gebarung								
510100	862000	Lfd. Transferz. von Gemeinden	90.637,22	95.700,00	-5.062,78	111.617,39	95.700,00	15.917,39
2	2121/3121	Transferertrag / -zahlungen von Trägern des öffentl. Rechts	90.637,22	95.700,00	-5.062,78	111.617,39	95.700,00	15.917,39
1	212/312	Erträge aus Transfers / Einzahlungen aus Transfers	90.637,22	95.700,00	-5.062,78	111.617,39	95.700,00	15.917,39
SU	21/31	Summe Erträge / Einzahlungen operative Gebarung	90.637,22	95.700,00	-5.062,78	111.617,39	95.700,00	15.917,39
510100	728000	Totenbeschau	11.888,77	15.500,00	-3.611,23	12.097,46	15.500,00	-3.402,54
510100	729000	Bereitschaften	93.409,01	80.000,00	13.409,01	108.529,52	80.000,00	28.529,52
2	2225/3225	Sonstiger Sachaufwand / Sonstige Auszahl. aus Sachaufwand	105.297,78	95.500,00	9.797,78	120.626,98	95.500,00	25.126,98
1	222/322	Sachaufwand / Auszahlungen aus Sachaufwand	105.297,78	95.500,00	9.797,78	120.626,98	95.500,00	25.126,98
SU	22/32	Summe Aufwendungen / Auszahlungen operative Gebarung	105.297,78	95.500,00	9.797,78	120.626,98	95.500,00	25.126,98
SA	SA0/SA1	SA (0) Nettoerg. (21-22) / SA (1) Geldfluss op. Geb. (31-32)	-14.660,56	200,00	-14.860,56	-9.009,59	200,00	-9.209,59
SA	SA01	Saldo (01) Haushaltsrücklagen (230-240)	0,00	0,00	0,00			
SA	SA00	Saldo (00) Nettoergebnis nach Haushaltsrücklagen (SA0+SA01)	-14.660,56	200,00	-14.860,56			
Investive Gebarung								
SU	33	Summe Einzahlungen investive Gebarung				0,00	0,00	0,00
SU	34	Summe Auszahlungen investive Gebarung				0,00	0,00	0,00
SA	SA2	Saldo (2) Geldfluss aus der Investiven Gebarung (33-34)				0,00	0,00	0,00
SA	SA3	Saldo (3) Nettofinanzierungssaldo (SA1+SA2)				-9.009,59	200,00	-9.209,59
Finanzierungstätigkeit								
SU	35	Summe Einzahlungen aus der Finanzierungstätigkeit				0,00	0,00	0,00
SU	36	Summe Auszahlungen aus der Finanzierungstätigkeit				0,00	0,00	0,00
SA	SA4	Saldo (4) Geldfluss aus der Finanzierungstätigkeit (35-36)				0,00	0,00	0,00
SA	SA5	Saldo (5) Geldfluss aus VA-wirksamer Gebarung (SA3+SA4)				-9.009,59	200,00	-9.209,59

Rechnungsabschluss 2025**Detailnachweis RA / 510 Medizinische Bereichsversorgung - interne Vergütungen enthalten**

Fonds	Konto	Bezeichnung	ERA 2025	EVA 2025	Differenz	FRA 2025	FVA 2025	Differenz
UA 510		Medizinische Bereichsversorgung						
UA 510	SA0/SA1	SA (0) Nettoerg. (21-22) / SA (1) Geldfluss op. Geb. (31-32)	-14.660,56	200,00	-14.860,56	-9.009,59	200,00	-9.209,59
UA 510	SA00	Saldo (00) Nettoergebnis nach Haushaltsrücklagen (SA0+SA01)	-14.660,56	200,00	-14.860,56			
UA 510	SA2	Saldo (2) Geldfluss aus der Investiven Gebarung (33-34)				0,00	0,00	0,00
UA 510	SA3	Saldo (3) Nettofinanzierungssaldo (SA1+SA2)				-9.009,59	200,00	-9.209,59
UA 510	SA4	Saldo (4) Geldfluss aus der Finanzierungstätigkeit (35-36)				0,00	0,00	0,00
UA 510	SA5	Saldo (5) Geldfluss aus VA-wirksamer Gebarung (SA3+SA4)				-9.009,59	200,00	-9.209,59
A 51		Gesundheitsdienst						
A 51	SA0/SA1	SA (0) Nettoerg. (21-22) / SA (1) Geldfluss op. Geb. (31-32)	-14.660,56	200,00	-14.860,56	-9.009,59	200,00	-9.209,59
A 51	SA00	Saldo (00) Nettoergebnis nach Haushaltsrücklagen (SA0+SA01)	-14.660,56	200,00	-14.860,56			
A 51	SA2	Saldo (2) Geldfluss aus der Investiven Gebarung (33-34)				0,00	0,00	0,00
A 51	SA3	Saldo (3) Nettofinanzierungssaldo (SA1+SA2)				-9.009,59	200,00	-9.209,59
A 51	SA4	Saldo (4) Geldfluss aus der Finanzierungstätigkeit (35-36)				0,00	0,00	0,00
A 51	SA5	Saldo (5) Geldfluss aus VA-wirksamer Gebarung (SA3+SA4)				-9.009,59	200,00	-9.209,59
Gruppe 5		Gesundheit						
Gruppe 5	SA0/SA1	SA (0) Nettoerg. (21-22) / SA (1) Geldfluss op. Geb. (31-32)	-14.660,56	200,00	-14.860,56	-9.009,59	200,00	-9.209,59
Gruppe 5	SA00	Saldo (00) Nettoergebnis nach Haushaltsrücklagen (SA0+SA01)	-14.660,56	200,00	-14.860,56			
Gruppe 5	SA2	Saldo (2) Geldfluss aus der Investiven Gebarung (33-34)				0,00	0,00	0,00
Gruppe 5	SA3	Saldo (3) Nettofinanzierungssaldo (SA1+SA2)				-9.009,59	200,00	-9.209,59
Gruppe 5	SA4	Saldo (4) Geldfluss aus der Finanzierungstätigkeit (35-36)				0,00	0,00	0,00
Gruppe 5	SA5	Saldo (5) Geldfluss aus VA-wirksamer Gebarung (SA3+SA4)				-9.009,59	200,00	-9.209,59

Rechnungsabschluss 2025

Detailnachweis RA / 910 Geldverkehr - interne Vergütungen enthalten

Fonds	Konto	Bezeichnung	ERA 2025	EVA 2025	Differenz	FRA 2025	FVA 2025	Differenz
Fonds 910000		Geldverkehr						
Operative Gebarung								
SU	21/31	Summe Erträge / Einzahlungen operative Gebarung	0,00	0,00	0,00	0,00	0,00	0,00
910000	659000	Geldverkehrs- und Bankspesen	657,39	200,00	457,39	657,39	200,00	457,39
2	2244/3244	Sonstiger Finanzaufwand / Sonstige Ausz. aus Finanzaufwend.	657,39	200,00	457,39	657,39	200,00	457,39
1	224/324	Finanzaufwand / Auszahlungen aus Finanzaufwand	657,39	200,00	457,39	657,39	200,00	457,39
SU	22/32	Summe Aufwendungen / Auszahlungen operative Gebarung	657,39	200,00	457,39	657,39	200,00	457,39
SA	SA0/SA1	SA (0) Nettoerg. (21-22) / SA (1) Geldfluss op. Geb. (31-32)	-657,39	-200,00	-457,39	-657,39	-200,00	-457,39
SA	SA01	Saldo (01) Haushaltsrücklagen (230-240)	0,00	0,00	0,00			
SA	SA00	Saldo (00) Nettoergebnis nach Haushaltsrücklagen (SA0+SA01)	-657,39	-200,00	-457,39			
Investive Gebarung								
SU	33	Summe Einzahlungen investive Gebarung				0,00	0,00	0,00
SU	34	Summe Auszahlungen investive Gebarung				0,00	0,00	0,00
SA	SA2	Saldo (2) Geldfluss aus der Investiven Gebarung (33-34)				0,00	0,00	0,00
SA	SA3	Saldo (3) Nettofinanzierungssaldo (SA1+SA2)				-657,39	-200,00	-457,39
Finanzierungstätigkeit								
SU	35	Summe Einzahlungen aus der Finanzierungstätigkeit				0,00	0,00	0,00
SU	36	Summe Auszahlungen aus der Finanzierungstätigkeit				0,00	0,00	0,00
SA	SA4	Saldo (4) Geldfluss aus der Finanzierungstätigkeit (35-36)				0,00	0,00	0,00
SA	SA5	Saldo (5) Geldfluss aus VA-wirksamer Gebarung (SA3+SA4)				-657,39	-200,00	-457,39

Rechnungsabschluss 2025
Detailnachweis RA / 910 Geldverkehr - interne Vergütungen enthalten

Fonds	Konto	Bezeichnung	ERA 2025	EVA 2025	Differenz	FRA 2025	FVA 2025	Differenz
UA 910		Geldverkehr						
UA 910	SA0/SA1	SA (0) Nettoerg. (21-22) / SA (1) Geldfluss op. Geb. (31-32)	-657,39	-200,00	-457,39	-657,39	-200,00	-457,39
UA 910	SA00	Saldo (00) Nettoergebnis nach Haushaltsrücklagen (SA0+SA01)	-657,39	-200,00	-457,39			
UA 910	SA2	Saldo (2) Geldfluss aus der Investiven Gebarung (33-34)				0,00	0,00	0,00
UA 910	SA3	Saldo (3) Nettofinanzierungssaldo (SA1+SA2)				-657,39	-200,00	-457,39
UA 910	SA4	Saldo (4) Geldfluss aus der Finanzierungstätigkeit (35-36)				0,00	0,00	0,00
UA 910	SA5	Saldo (5) Geldfluss aus VA-wirksamer Gebarung (SA3+SA4)				-657,39	-200,00	-457,39
A 91		Kapitalvermögen u. Stiftungen ohne eig. Rechtspersönlichkeit						
A 91	SA0/SA1	SA (0) Nettoerg. (21-22) / SA (1) Geldfluss op. Geb. (31-32)	-657,39	-200,00	-457,39	-657,39	-200,00	-457,39
A 91	SA00	Saldo (00) Nettoergebnis nach Haushaltsrücklagen (SA0+SA01)	-657,39	-200,00	-457,39			
A 91	SA2	Saldo (2) Geldfluss aus der Investiven Gebarung (33-34)				0,00	0,00	0,00
A 91	SA3	Saldo (3) Nettofinanzierungssaldo (SA1+SA2)				-657,39	-200,00	-457,39
A 91	SA4	Saldo (4) Geldfluss aus der Finanzierungstätigkeit (35-36)				0,00	0,00	0,00
A 91	SA5	Saldo (5) Geldfluss aus VA-wirksamer Gebarung (SA3+SA4)				-657,39	-200,00	-457,39
Gruppe 9		Finanzwirtschaft						
Gruppe 9	SA0/SA1	SA (0) Nettoerg. (21-22) / SA (1) Geldfluss op. Geb. (31-32)	-657,39	-200,00	-457,39	-657,39	-200,00	-457,39
Gruppe 9	SA00	Saldo (00) Nettoergebnis nach Haushaltsrücklagen (SA0+SA01)	-657,39	-200,00	-457,39			
Gruppe 9	SA2	Saldo (2) Geldfluss aus der Investiven Gebarung (33-34)				0,00	0,00	0,00
Gruppe 9	SA3	Saldo (3) Nettofinanzierungssaldo (SA1+SA2)				-657,39	-200,00	-457,39
Gruppe 9	SA4	Saldo (4) Geldfluss aus der Finanzierungstätigkeit (35-36)				0,00	0,00	0,00
Gruppe 9	SA5	Saldo (5) Geldfluss aus VA-wirksamer Gebarung (SA3+SA4)				-657,39	-200,00	-457,39

Rechnungsabschluss 2025
Nachweis der Investitionstätigkeit und deren Finanzierung

Code Jahr	Vorhabensbez. Fonds Konto		Investition		Finanzierung				Ergebnis		offene Verbindl. /Forderungen
			Anschaffungs- Herstell.Kosten	Mittel Geldfluss oper. Gebarung	Gemeinde- Bedarfszuw.	Haushalts- rücklagen	Subventionen/ son. Kap.trans.	Darlehen	Finanzierungs- leasing	Veräuß. langfr. Vermögen/Son.	

Keine Einträge vorhanden.

Rechnungsabschluss 2025
Teilbericht mehrjährige investive Einzelvorhaben

Code Jahr	Vorhabensbez. Fonds Konto		Investition		Gemeinde- Bedarfszuw.	Finanzierung			Finanzierungs- leasing	Veräuß. langfr. Vermögen/Son.	Ergebnis	
			Anschaffungs- Herstell.Kosten	Mittel Geldfluss oper. Gebarung		Haushalts- rücklagen	Subventionen/ son. Kap.trans.	Darlehen			Finanzierungs- ergebnis	offene Verbindl. /Forderungen

Keine Einträge vorhanden.

Rechnungsabschluss 2025
Jahressummen mehrjährige investive Einzelvorhaben

Jahr	Investition		Mittel Geldfluss oper. Gebarung	Gemeinde- Bedarfszuw.	Haushalts- rücklagen	Finanzierung			Finanzierungs- leasing	Veräuß. langfr. Vermögen/Son.	Ergebnis	
	Anschaffungs- Herstell.Kosten	davon sonst.Kosten				Subventionen/ son. Kap.trans.	Darlehen	Finanzierungs- ergebnis			offene Verbindl. /Forderungen	

Keine Einträge vorhanden.

Rechnungsabschluss 2025

Anlage 5b - Rechnungsquerschnitt (Gemeinden)

RQS Pos.	Zuordnung MVAG bzw. VHH-Code	Bezeichnung Anmerkungen	Haushalt		
			Gesamthaushalt	ohne Quasi-KG	Quasi-KG
Mittelaufbringung (Erträge bzw. Einzahlungen und erhaltene Kapitaltransfers)					
10	3111	Einzahlungen aus eigenen Abgaben	0,00	0,00	0,00
11	2112	Erträge aus Ertragsanteilen	0,00	0,00	0,00
12	2113, 2114, 2115	Erträge aus Gebühren, Leistungen, Besitz und wirtschaftlicher Tätigkeit	0,00	0,00	0,00
13	2116	Erträge aus Veräußerungen und sonstige Erträge ohne Gruppe (Konto) 806, 807, 899	0,00	0,00	0,00
14	2117	Nicht finanzierungswirksame operative Erträge ohne Gruppe (Konto) 817, 819, 891	0,00	0,00	0,00
15	212X	Erträge aus Transfers ohne Gruppe (Konto) 813	90.637,22	90.637,22	0,00
16	213X	Finanzerträge ohne Gruppe (Konto) 818, 821, 825, 826	0,00	0,00	0,00
17	131x	Erhaltene Kapitaltransfers (VHH-Zugang)	0,00	0,00	0,00
19	Summe 1 (Mittelaufbringung bereinigt)		90.637,22	90.637,22	0,00
Mittelverwendung (Aufwendungen)					
20	2211, 2212, 2213	Finanzierungswirksamer Personalaufwand	0,00	0,00	0,00
21	2221 - 2225	Finanzierungswirksamer Sachaufwand ohne Gruppe (Konto) 799	105.297,78	105.297,78	0,00
22	2226	Verluste aus dem Abgang von Anlagevermögen, Rückstellungen für ausstehende Rechnungen nur Gruppe (Konto) 683, 688	0,00	0,00	0,00
23	223X	Transferaufwand ohne Gruppe (Konto) 696, 761	0,00	0,00	0,00
24	224X	Finanzaufwand ohne Gruppe (Konto) 652, 654, 682, 694, 697, 699	657,39	657,39	0,00
29	Summe 2 (Mittelverwendung bereinigt)		105.955,17	105.955,17	0,00
Vermögensbildung (Sachanlagevermögen), inkl. Vorräte					
30	1010, 102x	Immaterielle Vermögenswerte und Sachanlagen (VHH-Zugang) ohne Gruppe (Konto) 090-098, 280	0,00	0,00	0,00

Rechnungsabschluss 2025

Anlage 5b - Rechnungsquerschnitt (Gemeinden)

RQS Pos.	Zuordnung MVAG bzw. VHH-Code	Bezeichnung Anmerkungen	Haushalt		
			Gesamthaushalt	ohne Quasi-KG	Quasi-KG
31	1010, 102x	Immaterielle Vermögenswerte und Sachanlagen (VHH-Abgang) ohne Gruppe (Konto) 090-098, 280 (Abgang mit Minus erfassen)	0,00	0,00	0,00
32	1141	Vorräte (Saldo) (VHH-Zugang minus VHH-Abgang)	0,00	0,00	0,00
39	Summe 3 (Vermögensbildung bereinigt)		0,00	0,00	0,00
49	Saldo = Summe 1 - Summe 2 - Summe 3		-15.317,95	-15.317,95	0,00
Überrechnung Quasi-Kapitalgesellschaften (Quasi-KG) gemäß ESVG					
50	2301, 2116	Entnahmen von Haushaltsrücklagen nur Gruppe (Konto) 893, 894, 895, 899; mit Plus erfassen	n.a.	n.a.	0,00
51	2401, 2225	Zuweisungen an Haushaltsrücklagen nur Gruppe (Konto) 793, 794, 795, 799; mit Minus erfassen	n.a.	n.a.	0,00
52	332X	Einzahlungen aus der Rückzahlung von Darlehen sowie gewährten Vorschüssen ohne Gruppe (Konto) 280-282; mit Plus erfassen	n.a.	n.a.	0,00
53	342X	Auszahlungen aus der Gewährung von Darlehen sowie gewährten Vorschüssen ohne Gruppe (Konto) 280-282; mit Minus erfassen	n.a.	n.a.	0,00
54	351X	Einzahlungen aus der Aufnahme von Finanzschulden mit Plus erfassen	n.a.	n.a.	0,00
55	361X	Auszahlungen aus der Tilgung von Finanzschulden mit Minus erfassen	n.a.	n.a.	0,00
56	333X	Erhaltene Kapitaltransfers (Einzahlungen) mit Plus erfassen	n.a.	n.a.	0,00
57	131X	Erhaltene Kapitaltransfers (VHH-Zugang) mit Minus erfassen	n.a.	n.a.	0,00
59	Überrechnung Quasi-KG	Summe aus Position 49 (Quasi-KG) und Positionen 50 bis 57 (Quasi-KG)	n.a.	n.a.	0,00
60	Finanzierungssaldo ("vorläufiges Maastricht-Ergebnis")	Summe aus Position 49 (Haushalt ohne Quasi-KG) und Position 59 (Quasi-KG)	n.a.	-15.317,95	n.a.
61	Erläuterungen der Gebietskörperschaft				

Rechnungsabschluss 2025
Stellenplan für den Gesamthaushalt

Gr	Personenkreis/Fonds	Gruppe/Klasse/Stufe	DPG	Anzahl Köpfe			Vollzeitäquivalent		
				VA	RA	Diff.	VA	RA	Diff.

Keine Einträge vorhanden.

Rechnungsabschluss 2025
Anlage 4 - Personaldaten der Gemeinde iSd ÖStP

P e r s o n a l a u f w e n d u n g e n

Meldegruppe / Personenkreis	Köpfe	VBÄ	Bezüge Unterkl. 50-52	Nebengebühren Unterklasse 56	DG-Beiträge Unterklasse 58	weitere Aufwendungen	gesamt Kontenklasse 5
-----------------------------	-------	-----	--------------------------	---------------------------------	-------------------------------	-------------------------	--------------------------

Gruppe 1 - gesamt

Dienstverhältnis zu Land/Gemeinde, dienstleistend
in einer Dienststelle, bezahlt aus dem Budget von L/G

Keine Einträge vorhanden.

Rechnungsabschluss 2025
Anlage 4 - Personaldaten der Gemeinde iSd ÖStP

	Köpfe	durchschnittliches Pensionsantrittsalter	durchschnittliche Pensionshöhe / Mt.
Beamtinnen und Beamte - Pensionistinnen und Pensionisten zum 31.12.2025			
Ruhegenussbezieherinnen und -bezieher	0,00		0,00
Hinterbliebene	0,00		0,00
Summe / Durchschnitt	0,00		0,00
Neue Ruhegenussbezieherinnen und -bezieher im Bezugsjahr 2025			
Alterspension	0,00	0,00	0,00
Dienstunfähigkeit	0,00	0,00	0,00
Vorzeitige Pensionierungen mit Abschlag	0,00	0,00	0,00
Vorzeitige Pensionierungen ohne Abschlag	0,00	0,00	0,00
Pensionierungen gesamt	0,00	0,00	0,00
Summe / Durchschnitt	0,00	0,00	0,00
Gesamter Pensionsaufwand für das Bezugsjahr 2025			
Summe			0,00

Rechnungsabschluss 2025**Anlage 6a - Nachweis über Transferzahlungen von Trägern und an Träger des öffentlichen Rechts**

Transferzahlung von/an	Art	Summe Einzahlungen	Summe Auszahlungen
Bund, Bundesfonds, Bundeskammern			
	Kapitaltransfers	0,00	0,00
	Transfers	0,00	0,00
Länder, Landesfonds, Landeskammern			
	Kapitaltransfers	0,00	0,00
	Transfers	0,00	0,00
Gemeinden, Gemeindeverbände, Gemeindefonds			
	Kapitaltransfers	0,00	0,00
	Transfers	111.617,39	0,00
Sozialversicherungsträger			
	Kapitaltransfers	0,00	0,00
	Transfers	0,00	0,00
sonst. Träger des öffentlichen Rechts			
	Kapitaltransfers	0,00	0,00
	Transfers	0,00	0,00
Gesamtsummen	Kapitaltransfers	0,00	0,00
	Transfers	111.617,39	0,00

Rechnungsabschluss 2025**Anlage 6b - Nachweis über Haushaltsrücklagen und Zahlungsmittelreserven**

Nummer	Art / Verwendungszweck / Geldinstitut / IBAN	Fonds	Konto	Stand am	Veränderungen		Stand am	Zahlungsmittelreserven
					Zuweisungen	Entnahmen		

Keine Einträge vorhanden.

Rechnungsabschluss 2025

Anlage 6c - Einzelnachweis über Finanzschulden und Schuldendienst gem. § 32

Nummer	Bezeichnung	Stand am	Zugang	Tilgung	Summe			Stand am	Netto-
		31.12.2024			Zinsen	Schuldendienst	Ersätze	31.12.2025	Schuldendienst
1. Darlehen für Investitionszwecke									
1.1 ... von Trägern des öffentlichen Rechts									
1.1.1 ... von Bund, Bundesfonds, Bundeskammern									
1.1.2 ... von Ländern, Landesfonds, Landeskammern									
1.1.3 ... von Gemeinden, Gemeindeverbänden, Gemeindefonds									
1.1.4 ... von Sozialversicherungsträgern									
1.1.5 ... von sonstigen Trägern öffentlichen Rechts									
1.2 ... von Beteiligungen der Gebietskörperschaft (ohne Finanzunternehmen)									
1.3 ... von Unternehmen (ohne Beteiligungen und ohne Finanzunternehmen)									
1.4 ... von Finanzunternehmen									
1.4.1 ... im Inland									
1.4.2 ... im Ausland									
1.5 ... von Sonstigen									
Summe	1. Darlehen für Investitionszwecke	0,00	0,00	0,00	0,00	0,00	0,00	0,00	0,00
2. Finanzschulden für den laufenden Aufwand									
2.1 ... von Trägern des öffentlichen Rechts									
2.1.1 ... von Bund, Bundesfonds, Bundeskammern									
2.1.2 ... von Ländern, Landesfonds, Landeskammern									
2.1.3 ... von Gemeinden, Gemeindeverbänden, Gemeindefonds									
2.1.4 ... von Sozialversicherungsträgern									
2.1.5 ... von sonstigen Trägern öffentlichen Rechts									
2.2 ... von Beteiligungen der Gebietskörperschaft (ohne Finanzunternehmen)									
2.3 ... von Unternehmen (ohne Beteiligungen und ohne Finanzunternehmen)									
2.4 ... von Finanzunternehmen									

Rechnungsabschluss 2025**Anlage 6c - Einzelnachweis über Finanzschulden und Schuldendienst gem. § 32**

Nummer	Bezeichnung	Stand am	Zugang	Tilgung	Summe			Stand am	Netto-
		31.12.2024			Zinsen	Schuldendienst	Ersätze	31.12.2025	Schuldendienst
2.4.1	... im Inland								
2.4.2	... im Ausland								
2.5	... von Sonstigen								
Summe	2. Finanzschulden für den laufenden Aufwand	0,00	0,00	0,00	0,00	0,00	0,00	0,00	0,00
Summe	1. & 2. Investitionszwecke & laufender Aufwand	0,00	0,00	0,00	0,00	0,00	0,00	0,00	0,00
Summe	ohne Quasi KG	0,00	0,00	0,00	0,00	0,00	0,00	0,00	0,00
3. Finanzschulden gem. § 32 (2)									
3.1	... von Trägern des öffentlichen Rechts								
3.2	... von Finanzunternehmen								
3.2.1	... im Inland								
3.2.2	... im Ausland								
Summe	3. Finanzschulden gem. § 32 (2)	0,00						0,00	

Rechnungsabschluss 2025
Anlage 6f - Nachweis über haushaltsinterne Vergütungen

Grp.	Bezeichnung	Erträge	Aufwendungen
0	Vertretungskörper und allgemeine Verwaltung	0,00	0,00
1	Öffentliche Ordnung und Sicherheit	0,00	0,00
2	Unterricht, Erziehung, Sport und Wissenschaft	0,00	0,00
3	Kunst, Kultur und Kultus	0,00	0,00
4	Soziale Wohlfahrt und Wohnbauförderung	0,00	0,00
5	Gesundheit	0,00	0,00
6	Straßen-und Wasserbau, Verkehr	0,00	0,00
7	Wirtschaftsförderung	0,00	0,00
8	Dienstleistungen	0,00	0,00
9	Finanzwirtschaft	0,00	0,00
Summe		0,00	0,00

Rechnungsabschluss 2025
Anlage 6g - Anlagenspiegel

Code	Bezeichnung	urspr. AHK	kum. AFA	Buchwert/Stand		Umbuchungen	Abschreibung	Wertaufholung	Buchwert/Stand
		31.12.2024	31.12.2024	31.12.2024	Zugänge	Abgänge	+/-	Auflösung	Wertminderung

Rechnungsabschluss 2025
Anlage 6h - Liste der nicht bewerteten Kulturgüter

Bezeichnung	Standort	Anzahl (bei Sammlungen)
bewegliche Kulturgüter		
unbewegliche Kulturgüter		

Rechnungsabschluss 2025
Anlage 6i - Leasingspiegel - Finanzierungsleasing

Nummer	Projektbezeichnung	Fonds	Anschaffungs- kosten	Buchwert 31.12.2024	Buchwert 31.12.2025	Summe ausstehender Mindestleasingzahl.	Restlauf- zeit in Jahren	Kautionen Finanzierungs- leasing
---------------	---------------------------	--------------	---------------------------------	--------------------------------	--------------------------------	---	---	---

Keine Einträge vorhanden.

Rechnungsabschluss 2025
Anlage 6i - Leasingspiegel - Operating Leasing

Nummer	Projektbezeichnung	Fonds	Grundmietzeit		Gesamtkosten	Einmalkaution	Leasingentgelt	Laufende	Restlauf-	Kumulierte
			in Jahren				(o.lfd.Kaution)		zeit in	
						pro Jahr	Kaution	Jahren	zahlungen	

Keine Einträge vorhanden.

Rechnungsabschluss 2025

Anlage 6j - Nachweis über unmittelbare Beteiligungen der Gebietskörperschaft

Position	Attribut / Kennzahl	Angaben zur unmittelbaren Beteiligung
-----------------	----------------------------	--

Keine Einträge vorhanden.

Rechnungsabschluss 2025

Anlage 6k - Nachweis über Beteiligungen mit mittelbarer Kontrolle der Gebietskörperschaft aufgrund einer durchgerechn. Beteiligungshöhe von mehr als 50%

Position	Attribut / Kennzahl	Angaben zur mittelbaren Beteiligung
----------	---------------------	-------------------------------------

Keine Einträge vorhanden.

Rechnungsabschluss 2025
Anlage 6n - Einzelnachweis über aktive Finanzinstrumente

i n E u r o

F r e m d w ä h r u n g

Nummer	Wertpapierbezeichnung	Stand bei	Buchwert			Buchwert	Buchwert bei	Buchwert	Stand
		Anschaffung	31.12.2024	Zugang	Abgang	31.12.2025	Anschaffung	31.12.2024	31.12.2025
		in Euro	in Euro	in Euro	in Euro	in Euro	in Fremdwähr.	in Fremdwähr.	in Fremdwähr.

bis zur Endfälligkeit gehaltene Finanzinstrumente

zur Veräußerung verfügbare Finanzinstrumente

Partizipationskapital

Hybridkapital

Gesamtsumme		0,00	0,00	0,00	0,00	0,00			
--------------------	--	------	------	------	------	------	--	--	--

Rechnungsabschluss 2025
Anlage 6q - Rückstellungsspiegel

Konto	Kontenbezeichnung	Stand 31.12.2024	Dotierung (+)	Auflösung inkl. Verbrauch (-)	Stand 31.12.2025
--------------	--------------------------	-----------------------------	----------------------	--------------------------------------	-----------------------------

Keine Einträge vorhanden.

Rechnungsabschluss 2025

Anlage 6r - Haftungsnachweis

Nummer	Bezeichnung	Laufzeit	Haftungs- rahmen	Stand am 31.12.2024	Zugänge	Abgänge	Stand am 31.12.2025	davon Umklassifizier.
Teil A - Haftungspositionen relevant iSd Art. 15a Vereinbarung HOG								
Untergruppe 1 - Haftungen für Kredit- und Finanzinstitute								
Untergruppe 2 - Grundbücherlich besicherte Haftungen von Wohnbau-Darlehen								
Untergruppe 3 - Sonstige Wirtschaftshaftungen								
Summe A1			0,00	0,00	0,00	0,00	0,00	0,00
Teil A - Haftung der staatlichen, außerbudgetären Einheiten gem. ESVG iSd Art. 15a Vereinbarung HOG								
Untergruppe 1 - Haftungen für Kredit- und Finanzinstitute								
Untergruppe 2 - Grundbücherlich besicherte Haftungen von Wohnbau-Darlehen								
Untergruppe 3 - Sonstige Wirtschaftshaftungen								
Summe A2			0,00	0,00	0,00	0,00	0,00	0,00
Gesamtsumme Teil A (= Summe A1 + Summe A2)			0,00	0,00	0,00	0,00	0,00	0,00
Haftungsobergrenze							0,00	dav. Passivüberschr.
Ausnützung in % der Haftungsobergrenze							0,00 %	0,00 %
Erläuterungen zu Passivüberschreitungen:								
Teil B - Haftungspositionen nicht relevant iSd Art. 15a Vereinbarung HOG Haftungen der Gebietskörperschaft, welche bereits im Öffentlichen Schuldenstand enthalten sind bzw. für innerstaatliche Haftungen eingegangen worden sind								
Gesamtsumme Teil B			0,00	0,00	0,00	0,00	0,00	0,00

Rechnungsabschluss 2025**Anlage 6s - Anzahl der Ruhe- und Versorgungsgenussempfängerinnen und -empfänger und pensionsbezogene Aufwendungen**

Jahr	Aufwendungen für Pensionsleistungen der Gebietskörperschaft		Anzahl der Ruhegenuss- empfängerinnen und -empfänger		Anzahl Versorgungsgenuss- empfängerinnen und -empfänger		Aufwendungen für Pensionsleistungen Zusammenf. §1 Abs.2	Anzahl Ruhe- und Versorgungsgenussemp- fängerinnen und -empfänger Zusammenf. §1 Abs.2
	Gesamt	davon Landeslehrer- innen und -lehrer	Gesamt	davon Landeslehrer- innen und lehrer	Gesamt	davon Landeslehrer- innen und -lehrer		

Keine Einträge vorhanden.

Rechnungsabschluss 2025**Anlage 6t - Einzelnachweis über die nicht voranschlagswirksame Gebarung gem. § 12**

Konto	Kontenbezeichnung	Stand 31.12.2024	Umsatz Soll	Umsatz Haben	Stand 31.12.2025
Veränderung der nicht voranschlagswirksamen Forderungen					
279000	Sonstige Vorschüsse	0,00	1.620,06	1.620,06	0,00
Summe Forderungen		0,00	1.620,06	1.620,06	0,00
Veränderung der nicht voranschlagswirksamen Verbindlichkeiten					
363000	Einb. und Überz. von Dri. (VUG)	0,00	40.000,00	40.000,00	0,00
363900	Überzahlungen von Dritten	0,00	0,00	10.000,00	10.000,00
Summe Verbindlichkeiten		0,00	40.000,00	50.000,00	10.000,00

Rechnungsabschluss 2025
Anlage 6u - Liste der nicht bewerteten kofinanzierten Schutzbauten

Bezeichnung

Standort

Hochwasserschutz

Lawinenverbauung

Wildbachverbauung

Rechnungsabschluss 2025

Inhaltsverzeichnis

Ergebnisrechnung RA Gesamthaushalt - interne Vergütungen enthalten	1
Finanzierungsrechnung RA Gesamthaushalt - interne Vergütungen enthalten	2
Anlage 1c - Vermögensrechnung	5
Anlage 1d - Nettovermögenveränderungsrechnung	7
Einzelnachweis über die liquiden Mittel - Kassenstärker	8
Anlage 1e - Ergebnisrechnung nach § 1 Abs. 2	9
Anlage 1f - Vermögensrechnung nach § 1 Abs. 2	10
Bereichsbudget - interne Vergütungen enthalten	11
Detailnachweis - interne Vergütungen enthalten	41
Nachweis der Investitionstätigkeit und deren Finanzierung	45
Teilbericht mehrjährige investive Einzelvorhaben	46
Rechnungsquerschnitt	48
Stellenplan für den Gesamthaushalt	50
Anlage 4 - Personaldaten der Gemeinde iSd ÖStP	51
Anlage 6a - Nachweis über Transferzahlungen	53
Anlage 6b - Nachweis über Haushaltsrücklagen und Zahlungsmittelreserven	54
Anlage 6c - Einzelnachweis über Finanzschulden und Schuldendienst gem. § 32	55
Anlage 6f - Nachweis über haushaltsinterne Vergütungen	57
Anlage 6g – Anlagenspiegel	58
Anlage 6h – Nachweis nicht bewerteter Kulturgüter	59
Anlage 6i – Leasingspiegel	60
Anlage 6j - Nachweis über unmittelbare Beteiligungen	62
Anlage 6k - Nachweis über Beteiligungen mit mittelbarer Kontrolle	63
Anlage 6n - Einzelnachweis über aktive Finanzinstrumente	64

Inhaltsverzeichnis

Anlage 6q - Rückstellungsspiegel	65
Anlage 6r - Haftungsnachweis	66
Anlage 6s - Anzahl Ruhe- und Versorgungsgenussempfänger und pensionsbezogene Aufwendungen	67
Anlage 6t - Einzelnachweis über die voranschlagsunwirksame Gebarung	68
Anlage 6u - Nachweis kofinanzierter Schutzbauten	69