



Rechnungsabschluss

für das Finanzjahr

2022

der Gemeinde

Lans

Politischer Bezirk: Innsbruck Land

Land: Tirol

Einwohner lt. Volkszahl: 1.170
gem. § 10 Abs. 7 FAG 2017

Beschlussfassung über den Rechnungsabschluss der Gemeinde Lans

Der Entwurf des Rechnungsabschlusses für das Finanzjahr 2022 wurde vom **Überprüfungsausschuss** am 14.02.2023 **vorgeprüft**.

Der Entwurf des Rechnungsabschlusses für das Finanzjahr 2022 wurde in der Zeit vom 15.02.2023 bis 01.03.2023 im Gemeindeamt **zur öffentlichen Einsicht aufgelegt**. Die **Kundmachung** über die Auflage des Rechnungsabschlusses zur öffentlichen Einsicht erfolgte vom 15.02.2023 bis 01.03.2023. Schriftliche Einwendungen wurden nicht eingebracht.

Auszug aus dem Sitzungsprotokoll über die öffentliche Gemeinderatssitzung vom 06.03.2023:

Anwesende: Bürgermeister Dr. Benedikt Erhard, Vizebürgermeister DI Johannes Partl, Mag.a. Christina Jenewein, Dr. MMag. Alexander Hörbst, Mag. (FH) Norbert Pflieger, Dr. Andrea Nötzold, Dr. Gottfried Sint, Ing. Mag. (FH) Johannes Kopf, DI Michael Socher, Roland Schrettl

Die Beschlussfähigkeit war somit gegeben. Die Einberufung der Sitzung erfolgte ordnungsgemäß. In Abwesenheit des Bürgermeisters wurde der Rechnungsabschluss genehmigt und dem Rechnungsleger die Entlastung erteilt.

Abstimmungsergebnis: 10 Jastimmen, 00 Neinstimmen, 00 Stimmenthaltung.

Der **Beschluss** über die **Genehmigung des Rechnungsabschlusses** wurde vom 08.03.2023 bis 22.03.2023 **kundgemacht**.

Die Bestandteile des Rechnungsabschlusses werden gem. § 108 Abs. 6 TGO 2001, LGBl. Nr. 36/2001 idgF, ohne Angabe schützenswerter personenbezogener Informationen auf der Internetseite der Gemeinde veröffentlicht.

Link zur Veröffentlichung: www.gemeinde-lans.at/Service/Voranschlag-Rechnungsabschluss

Abweichungen von den Ansätzen des Voranschlages sind gemäß § 106 Abs. 1 TGO 2001, LGBl. Nr. 36/2001 idgF, **ab dem Betrag von EUR 7.000, - je Voranschlagswert** für die Genehmigung des Rechnungsabschlusses **zu begründen**.

Gemeindeabgaben (Steuern, Gebühren und Beiträge)

Abgabenart	Gemeinderats- beschluss	Kundmachung von-bis	Prozentsatz, Betrag (inkl. allfälliger Ust.)
Grundsteuer A	18.12.2002	19.12.2002 - 03.01.2003	500 v. H. d. Messbetrages
Grundsteuer B	18.12.2002	19.12.2002 - 03.01.2003	500 v. H. d. Messbetrages
Hundesteuer	03.07.2012	Gemeindezeitung 3. Vierteljahr 2012	Hundemarke € 3,50 1. Hund männlich + weiblich € 80,- Jeder weitere Hund € 100,- Kleinstrentner 1. Hund frei, jeder weitere Hund € 100,-
Erschließungsbeitrag	18.12.2002	19.12.2002 – 03.01.2003	5 % v. € 95,20 Erschließungsfaktor d.s. € 4,76/Einheit der Bemessungsgrundlage
Bereitstellungsgebühr	06.11.2012	07.11.2012 – 26.11.2012	€ 30,- halbjährlich
Wasserbenützungsgebühr	03.10.2017	04.10.2017 – 19.10.2017	€ 0,60/m ³ Verbrauch
Wasseranschlussgebühr	06.11.2012	07.11.2012 – 26.11.2012	€ 2,-/m ³ für Schwimmbäder € 11,-/m ³ Fassungsvermögen
Kanalbenützungsgebühr	02.06.2020	26.06.2020 – 11.07.2020	€ 2,26/m ³ Verbrauch Abzüge für Landwirte 15m ³ /GV oder Subzähler
Kanalanschlussgebühr	02.06.2020	26.06.2020 – 11.07.2020	€ 6,-/m ³ umbauter Raum für Schwimmbäder € 15,-/m ³ Fassungsvermögen
Freizeitwohnsitzabgabe	04.11.2019	05.11.2019 – 20.11.2019	bis 30 m ² Nutzfläche mit € 240,- von mehr als 30 m ² bis 60 m ² Nutzfläche mit € 480,- von mehr als 60 m ² bis 90 m ² Nutzfläche mit € 700,- von mehr als 90 m ² bis 150 m ² Nutzfläche mit € 1.000,- von mehr als 150 m ² bis 200 m ² Nutzfläche mit € 1.400,- von mehr als 200 m ² bis 250 m ² Nutzfläche mit € 1.800,- von mehr als 250 m ² Nutzfläche mit € 2.200,-

Gemeindeabgaben (Steuern, Gebühren und Beiträge)


Abgabenart	Gemeinderats- beschluss	Kundmachung von-bis	Prozentsatz, Betrag (inkl. allfälliger Ust.)
Abfallgebühren	02.07.2013	03.07.2013 – 19.07.2013	Grundgebühr: Einzelhaushalt € 30,- Zweipersonenhaushalt € 55,- Dreipersonenhaushalt € 65,- Vier- u. Mehrpersonenhaushalt € 78,- Fremdenheim € 30,- Priv. Zimmer bis 10 Betten € 12,- Priv. Zimmer über 10 Betten € 15,- Gewerbebetriebe auch Gastgew. € 96,- Arzt u. sonst. Büro € 30,- Weitere Gebühr: Einzelhaushalt € 22,50 f. 15 Säcke Zweipersonenhaushalt € 30,- f. 20 Säcke Dreipersonenhaushalt € 30,- f. 20 Säcke Vier- u. Mehrpersonenhaushalt € 37,50 f. 25 Säcke Fremdenheim € 60,- f. 40 Säcke Ferienwohnung € 22,50 f. 15 Säcke Privatzimmer bis 10 Betten € 7,50 f. 5 Säcke Privatzimmer über 10 Betten € 30,- f. 20 Säcke Gewerbebetriebe € 195,- f. 130 Säcke Arzt u. sonst. Büro € 30,- f. 20 Säcke Jeder weitere Müllsack € 1,50 pro Sack Biomüll: Keine Grundgebühr 10 Litersack € 0,70 Alles inkl. 10 % MwSt.
			Für Familiengrab € 375,- € 25,-/Jahr Für Einzelgrab € 300,- € 20,-/Jahr Für Urnennische € 225,- € 15,-/Jahr
Friedhofsbenützungsggebühren	02.06.2020	26.06.2020 – 11.07.2020	

Wichtige Entgelte und sonstige Mittelaufbringungen

Entgelt bzw. Mittelaufbringung	Gemeinderatsbeschluss	Prozentsatz, Betrag (inkl. allfälliger Ust.)

Die Richtigkeit und Vollständigkeit der im Rechnungsabschluss enthaltenen Angaben sowie die Richtigkeit des Auszuges aus der Niederschrift, des Rechnungsabschlussbeschlusses und der Kundmachung bestätigen:

Lans, am 09.03.2023




Der Bürgermeister


Die Finanzverwalterin

Dienstpostennachweis

Lans
2022

Ansatz	Bezeichnung	Einstufung	DPP		DPN	
			VZÄ *	Köpfe *	VZÄ *	Köpfe *
010000	Zentralamt	SV	1,00	1,00	1,00	1,00
		c	0,75	1,00	0,75	1,00
240000	Kindergärten	e	3,93	5,20	4,12	5,51
		ki1	2,00	2,00	3,44	3,83
		ki2	1,00	1,00	1,00	1,00
240010	Kindergärten	e	1,81	2,00	1,47	1,58
		ki1	2,00	2,00	2,00	2,00
250000	Schülerhorte	e	0,75	1,00	0,75	1,00
		ki1			0,24	0,30
612000	Gemeindestraßen	p2	2,00	2,00	2,75	2,75
900000	Finanzwirtschaft (Gesonderte Verwaltung)	c	0,65	1,25	0,65	1,25
Summe			15,89	18,45	18,17	21,21

* VZÄ: Vollzeitäquivalent

** Köpfe: Kopfzahl

		Zwischensumme	2022	2021	2020	2019	2018
SUMME ERTRÄGE laut EHH Kontenklasse 8	MVAG 21 + 230	5.656.907,36					
- abzgl. nicht finanzierungswirksame Erträge	MVAG 2117, 2127, 2136, 2301	-78.885,22					
Finanzierungswirksame Erträge			5.578.022,14	9.412.784,49	2.725.205,57		
SUMME AUFWENDUNGEN laut EHH Kontenklassen 4 bis 7	MVAG 22 + 240	4.823.878,39					
- abzgl. nicht finanzierungswirksame Aufwendungen	MVAG 2214, 2226, 2245, 2237, 2401	-574.239,92					
Finanzierungswirksame Aufwendungen			4.249.638,47	3.005.613,38	2.799.011,35		
Finanzierungswirksamer Ergebnisüberschuss			1.328.383,67	6.407.171,11	-73.805,78		
abzüglich einmalige finanzierungswirksame Erträge							
- Bedarfszuweisungen für Investitionen		-1.336.728,00					
- Erträge aus Veräußerungen		0,00					
- Sonstige einmalige Erträge (Kontenklasse 8 mit 4. Stelle "9")		-1.053.423,83	-2.390.151,83	-6.165.746,00	-64.568,00		
zuzüglich einmalige finanzierungswirksame Aufwendungen							
+ Kapitaltransfers und Inanspruchnahme von Haftungen		5.284,14					
+ Sonstige einmalige Aufwendungen (Kontenklasse 4 bis 7 mit 4. Stelle "9")		1.053.423,83	1.058.707,97	79.122,02	233.790,80		
+ laufender Zinsaufwand für Schulden und Finanzierungsleasing	MVAG FHH 3241, 3242 ausgenommen einmalige	35.278,96	35.278,96	44.665,21	41.725,28		
+ Annuitätenzuschüsse/Schuldendienstsätze		0,00	0,00	0,00	0,00		
Laufende finanzierungswirksame Erträge			3.187.870,31	3.247.038,49	2.660.637,57	2.734.730,59	2.719.135,94
Laufende finanzierungswirksame Aufwendungen			3.155.651,54	2.881.826,15	2.523.495,27	2.296.616,70	2.252.049,37
Laufender finanzierungswirksamer Ergebnisüberschuss (Bruttoüberschuss)			32.218,77	365.212,34	137.142,30	438.113,89	467.086,57
Laufende Schuldentilgung inkl. Finanzierungsleasing (ohne einm. Tilgungen)	MVAG FHH 361x ausgenommen einmalige	176.295,32					
Laufender Zinsaufwand für Schulden und Finanzierungsleasing	MVAG FHH 3241, 3242 ausgenommen einmalige	35.278,96					
Laufender Schuldendienst			211.574,28	4.149.466,41	108.519,07	72.970,40	71.931,78
Frei verfügbare Mittel (Nettoüberschuss)			-179.355,51	-3.784.254,07	28.623,23	365.143,49	395.154,79
Verschuldungsgrad in %	Welcher Anteil des Bruttoüberschusses der laufenden Gebarung muss für den laufenden Schuldendienst aufgewendet werden		100,00%	100,00%	79,13%	16,66%	15,40%
Durchschnittlicher Bruttoüberschuss der letzten 5 Jahre			287.954,77				
davon 20 % Sicherheit			57.590,95				
Reduzierter durchschnittlicher Bruttoüberschuss der letzten 5 Jahre			230.363,82				

		2022	2021	2020	2019	2018
Schuldenstand (nur langfristige Fremdmittel wie Darlehen)	VHH MVAG 1411	2.754.735,82	2.488.784,73	6.263.585,93	1.771.273,39	844.399,82
Einwohner zum 31.10. des zweitvorangegangenen Jahres		1.106	1.091	1.077	1.095	1.094
Pro-Kopf-Verschuldung langfristige Fremdmittel		2.491	2.281	5.816	1.618	772
Informativ die Pro-Kopf-Verschuldung Gemeinden Tirols ohne lbk ¹			1.589,31	1.582,47	1.545,61	1.480,69
Schuldenstand (Lang- und kurzfristige Fremdmittel)	VHH MVAG 1411 und 1511	2.762.489,41	3.941.822,83	7.636.043,52	3.883.318,28	844.399,82
Einwohner zum 31.10. des zweitvorangegangenen Jahres		1.106	1.091	1.077	1.095	1.094
Pro-Kopf-Verschuldung lang- und kurzfristige Fremdmittel		2.498	3.613	7.090	3.546	772
Informativ die Pro-Kopf-Verschuldung Gemeinden Tirols ohne lbk ¹			1.601,96	1.610,25	1.589,41	1.508,31
Schuldenstand (Lang- und kurzfristige Fremdmittel)	VHH MVAG 1411 und 1511	2.762.489,41	3.941.822,83	7.636.043,52	3.883.318,28	844.399,82
abzüglich liquide Mittel	VHH MVAG 115 nur Konten 200,210,220 und 293-295	906.954,16	1.784.382,02	299.168,06	184.910,41	500.034,28
Einwohner zum 31.10. des zweitvorangegangenen Jahres		1.106	1.091	1.077	1.095	1.094
Um liquide Mittel bereinigte Pro-Kopf-Verschuldung		1.677,70	1.977,49	6.812,33	3.377,54	314,78
Informativ die bereinigte Pro-Kopf-Verschuldung Gemeinden Tirols ohne lbk ¹			1.054,50	1.136,22	1.164,91	1.052,74
Liquide Mittel (Kassen- und Bankbestände, Zahlungsmittelreserven, u.a.)	VHH MVAG 115 nur Konten 200,210,220 und 293-295	906.954,16	1.784.382,02	299.168,06	184.910,41	500.034,28
Einwohner zum 31.10. des zweitvorangegangenen Jahres		1.106	1.091	1.077	1.095	1.094
Liquide Mittel (Kassen- und Bankbestände, Zahlungsmittelreserven, u.a.)		820,03	1.635,55	277,78	168,87	457,07
Informativ die liquiden Mittel der Gemeinden Tirols ohne lbk je Einwohner ¹			547,47	474,03	424,50	455,57

Anmerkung ¹ Voraussetzung für die Tirol-Vergleiche ist, dass alle Tiroler Gemeinden bereits den Gemeindehaushalts-Datenträger des aktuellen Rechnungsabschlussjahres hochgeladen haben. Erst danach wird diese Information beim aktuellen Rechnungsabschlussjahr eingeblendet.

Finanzlage - Vergleich mit Vorjahren

Finanzierungswirksame Erträge

	Konto ab 2020 - EHH	2022	2021	2020	2019	2018
Abgabenertragsanteile nach dem abgestuften Bevölkerungsschlüssel (einschl. Spielbank-Abgaben)	858, 8590, 8591	1.285.459,52	1.098.494,32	949.737,57	1.033.933,83	965.720,99
Abgabenertragsanteile - Anteil Nüchtigungen nach § 12 Abs. 8 FAG 2017	8592	52.330,50	77.539,50	36.948,60	76.525,20	57.460,50
Abgabenertragsanteile - Vorausanteil nach § 12 Abs. 6 FAG 2017	8593					
Ertragsanteile ohne Spielbankabgabe	859 noch nicht berücksichtigte Konten				-2.199,74	-3.474,41
Benützungsgebühren nach dem FAG	852	401.994,23	387.714,51	368.745,47	402.061,15	415.297,27
Kommunalsteuer	833	447.670,42	420.690,94	379.067,16	454.426,03	406.394,35
Interessentenbeiträge (Tiroler Verkehrsaufschließungsabgabengesetz, TBO)	850	-5.459,93	226.804,90	86.660,79	81.037,70	88.619,15
Grundsteuer A	830	3.129,01	3.002,36	2.612,15	2.480,44	2.123,51
Grundsteuer B	831	136.662,61	134.971,19	127.072,23	131.125,80	138.749,59
Zweitwohnsitzabgaben	842	5.760,00	23.440,00	0,00		
Lustbarkeitsabgaben (Vergnügungssteuern) ohne Zweckwidmung des Ertrages	837					
Abgaben für das Halten von Tieren (Hundesteuer)	838	3.860,00	4.020,00	3.960,00	4.220,00	3.660,00
Abgaben von Ankündigungen	840					
Abgaben für den Gebrauch von öffentlichem Grund in den Gemeinden und des darüber befindlichen Luftraumes	841					
Verwaltungsabgaben	856	5.196,18	6.914,48	6.107,40	3.217,71	5.007,14
Kurzparkzonenabgaben - Parkometerabgaben	835					
Abgaben nach dem Tiroler Parkabgabegesetz	844					
Zuschlagsabgaben zu Bundesabgaben (Tiroler Zuschlagsabgabengesetz 2011)	843					
Nebenansprüche (nach Landesabgabenordnung und BAO wie Mahngebühren, Säumniszuschläge, etc.)	849	789,93	3.278,47	800,80	1.406,10	1.441,36
Jagd- und Fischereiabgaben (Gemeindeanteile)	853					
Kommissionsgebühren	857	141,00	175,00	43,00	35,00	105,00
Sonstige Gemeindeabgaben (Ausschließliche Gemeindeabgaben, WBF-Beitrag, Feilbietungsabgaben, etc.)	832, 834, 839, 845, 846, 847, 848, 851, 854, 855					
Summe Erträge aus eigenen Steuern und Abgaben sowie Abgabenertragsanteilen		2.337.533,47	2.387.045,67	1.961.755,17	2.188.269,22	2.081.104,45

Transfers von Bund, Bundesfonds und Bundeskammern	860	26.631,26	25.608,41	17.297,68	14.384,70	12.034,29
Transfers von Ländern, Landesfonds und Landesammern	8610, 8619	403.337,11	428.259,03	479.821,15	50.692,37	41.734,54
Bedarfszuweisungsmittel für strukturschwache Gemeinden nach § 12 Abs. 5 Z 2 FAG 2017	8611 im Ansatz 940	9.602,00	0,00			
Bedarfszuweisungsmittel landesinterner Finanzkraftausgleich nach § 12 Abs. 5 Z 4 FAG 2017	8612 im Ansatz 940					
Transfers von Ländern, Landesfonds und Landesammern	861 noch nicht berücksichtigte Konten				190.137,83	165.606,60
Transfers von Gemeinden, Gemeindeverbände (ohne marktbest. Tätigkeit) und Gemeindefonds	862	12.681,71		13.371,87	56.126,25	13.555,05

Finanzierungswirksame Erträge	Konto ab 2020 - EHH	2022	2021	2020	2019	2018
Transfers von sonstigen Trägern öffentlichen Rechts und Sozialversicherungsträgern (z.B. AMS)	863					
Transfers von Unternehmen (ohne Finanzunternehmen) und andere inkl. Gemeindeverbände mit marktbest. Tätigkeit	864	35.427,45	32.883,93	31.539,51	29.812,11	31.139,09
Transfers von Beteiligungen (Konto 080 bis 083)	865					
Transfers von Finanzunternehmungen (Kreditinstituten, Versicherungsgesellschaften, Pensionskassen)	866					
Transfers von privaten Organisationen ohne Erwerbszweck (Agrargem., Kirchen, Genossenschaften, Vereine etc.)	867	50.068,02	100.000,00	0,00		
Transfers von privaten Haushalten	868	3.486,00	2.676,00	287,00	2.195,00	337,00
Bedarfszuweisungen aus dem Gemeindeausgleichsfonds (GAF)	8711	1.336.728,00	864.746,00	56.250,00	700.000,00	690.000,00
Kapitaltransfers aus Gemeinde-Bedarfszuweisungsmittel	871 noch nicht berücksichtigte Konten	0,00	0,00	4.518,00	827.858,80	154.478,21
Transfers von der Europäischen Union und vom sonstigen Ausland	880, 888					
Erträge aus Veräußerungen (Verkaufserlöse)	800 bis 808	17.954,84	5.314.842,14	14.193,52	13.983,27	15.945,23
Erträge und Gebühren aus Leistungen	810, 812, 816	144.239,30	121.765,93	79.601,30	83.543,76	87.423,85
Miet- und Pächterträge	811	145.360,69	131.647,71	61.608,89	84.717,14	75.017,88
Sonstige Erträge aus wirtschaftlicher Tätigkeit (Zinserträge, Dividenden, Kursgewinne, Rückersätze, etc.)	820 bis 829	1.054.972,29	3.309,67	4.961,48	20.868,94	924,14
Gewinnentnahmen der Gemeinde	869				0,00	169.763,82
Investitions- und Tilgungszuschüsse zw. Unternehmungen und marktbest. Betrieben der Gemeinde (innerh. Gemeinde)	879				0,00	0,00
Sonstige Erträge	809, 814					
Summe Erträge aus wirtschaftlicher Tätigkeit		3.240.488,67	7.025.738,82	763.450,40	2.074.320,17	1.457.959,70
Gesamtsumme Finanzierungswirksame Erträge (Kontoklasse 8)		5.578.022,14	9.412.784,49	2.725.205,57	4.262.589,39	3.539.064,15

Weitere ausgewählte Positionen - Einzahlungen	Konto ab 2020 - FHH	2022	2021	2020	2019	2018
Wasser-/Kanalanschlussgebühren	305, 307, 308, 309 in den Ansätzen 850/851	0,00				
Kapitaltransferzahlungen von Trägern des öffentlichen Rechts	300 außer 3008, 301, 302, 303	104.800,00				
Annuitätenzuschüsse/Schuldendienstsätze	3008					
Sonstige Kapitaltransferzahlungen	304, 306					
Summe weitere ausgewählte Positionen - Einzahlungen		104.800,00				

Finanzlage - Vergleich mit Vorjahren

Finanzierungswirksame Aufwendungen	Konto ab 2020 - EHH	2022	2021	2020	2019	2018
Gebrauchs- und Verbrauchsgüter (Kontenklasse 4)	400 bis 480	182.354,26	140.479,16	93.673,19	78.493,17	83.619,69
Energiebezüge	600	51.842,56	58.287,20	70.596,86	21.161,73	22.062,43
Instandhaltungen	610 bis 619	169.294,27	153.501,61	336.727,46	227.100,92	114.247,57
Zinsen für Finanzschulden, Finanzierungsleasing und Geldverkehrsspesen	650 bis 659 ohne 656	41.474,29	51.887,03	46.666,02	10.582,60	9.754,61
Versicherungen	670	31.640,92	26.736,91	25.039,86	35.245,11	20.171,55
Sonstige Aufwendungen aus Kontenklasse 6	620,621,630,631,640,656,691,697	39.029,39	34.727,68	55.824,16	61.885,66	52.004,47
Miet- und Pachtaufwand, Operating Leasing, Public Private Partnerships	700, 705, 707	97.713,40	29.625,32	23.761,98	25.173,33	10.975,72
Öffentliche Abgaben	710, 711	12.560,17	10.642,18	4.131,93	6.954,22	77.760,79
Reisegebühren	724	1.749,91	2.449,14	2.029,34	2.144,47	2.518,53
Verschiedene Aufwendungen	720, 722 bis 729 ohne 724	1.423.117,56	346.450,14	361.518,50	240.176,33	341.990,03
Sonstige Aufwendungen (Kontenklasse 7)	790					
Summe Aufwendungen aus Gebrauchs- u. Verbrauchsgüter sowie Verwaltungs- u. Betriebsaufwand		2.050.776,73	854.786,37	1.019.969,30	708.917,54	735.105,39
Bezüge der gewählten Organe	721	79.506,33	75.720,20	74.600,36	73.281,52	71.845,04
Leistungen für Personal (Personalaufwand)	500 bis 590	997.801,24	926.808,90	744.273,88	683.771,99	679.999,76
Pensionen und sonstige Ruhensbezüge	760					
Summe Aufwendungen aus Personal		1.077.307,57	1.002.529,10	818.874,24	757.053,51	751.844,80
Transfers an Bund, Bundesfonds und Bundeskammern	750			0,00		
Transfers an Länder - Beiträge zur Mindestsicherung	751 im Ansatz 411	129.085,00	124.086,00	110.140,00	94.364,00	91.232,00
Transfers an Länder - Behindertenhilfe/Rehabilitation	751 im Ansatz 413	111.282,00	112.420,00	98.828,00	85.035,00	70.341,00
Transfers an Länder - Kinder- und Jugendhilfe	751 im Ansatz 439	29.733,00	29.949,00	24.085,04	20.657,11	18.371,00
Transfers an Länder - Beitrag Tiroler Gesundheitsfonds	751 im Ansatz 590	212.159,88	211.382,40	200.464,68	184.000,56	166.356,00
Transfers an Länder - Beiträge, Umlagen Bezirkskrankenhäuser	751, 757, 777 im Ansatz 560	31.955,76	31.860,96	30.240,60	27.606,60	25.181,64
Transfers an Länder - Landesumlage	751 im Ansatz 930	135.284,73	125.002,13	107.342,07	108.359,01	86.019,39
Transfers an Länder - Tiroler Rettungsdienst - Finanzierungsbeitrag	751 im Ansatz 530	10.323,94	22.109,97	0,00	10.652,18	10.201,81
Transfers an Länder - Sonstige Beiträge an das Land	751 in allen anderen Ansätzen	20.425,45	24.541,19	8.047,71	32.061,69	32.644,27
Transfers an Gemeinden, Gemeindeverbände (ohne marktbestimmte Tätigkeit) und Gemeindefonds	752	153.838,48	208.236,63	183.619,43	217.168,79	204.186,77
Transfers an Sozialversicherungsträger	753	3.076,29	2.676,76	2.637,00	2.590,56	2.539,64
Transfers an sonstige Träger des öffentlichen Rechts	754					
Transfers an Unternehmen (ohne Finanzunternehmen) und Gemeindeverbände mit marktbestimmter Tätigkeit	755	255.250,95	199.499,76	158.941,76	146.425,42	148.684,08
Transfers an Finanzunternehmen (Kreditinstitute, Versicherungsgesellschaften, freiw. Pensionskassen)	756					
Transfers an inländische private Organisationen ohne Erwerbszweck (Agrargem., Kirchen, Genoss., Vereine etc.)	757 ohne Ansatz 560	17.648,36	44.820,36	23.335,59	50.909,32	44.131,80

Finanzierungswirksame Aufwendungen	Konto ab 2020 - EHH	2022	2021	2020	2019	2018
Transfers an Unternehmungen (Eigenbetriebe) ohne Rechtspersönlichkeit	759					
Entschädigungen	764	4.662,35	9.602,90	0,00	4.861,40	5.586,13
Sonstige Transfers an private Haushalte	768	1.238,00	1.153,20	12.485,93	4.876,45	740,83
Gewinnentnahmen der Gemeinde von Unternehmungen und marktbestimmten Betrieben der Gemeinde	769				0,00	169.763,82
Transfers an das Ausland	780					
Transfers an Beteiligungen der Gemeinde/des Gemeindeverbandes	781					
Kapitaltransfers an Bund, Bundesfonds und Bundeskammern	770					
Kapitaltransfers an Länder, Landesfonds und Landeskammern	771	4.304,14				
Kapitaltransfers an Gemeinden, Gemeindeverbände (ohne marktbestimmte Tätigkeit) und -fonds	772					
Kapitaltransfers an Sozialversicherungsträger	773					
Kapitaltransfers an sonstige Träger des öffentlichen Rechts	774					
Kapitaltransfers an Unternehmen (ohne Finanzunternehmen), Gemeindeverbände mit marktbest. Tätigkeit und andere	775	0,00				
Kapitaltransfers an Finanzunternehmen (Kreditinstitute, Versicherungsgesellschaften, selbst. Pensionskassen)	776					
Kapitaltransfers an inländische private Organisationen ohne Erwerbszweck (Agrargem., Kirchen, Genoss., Vereine, etc.)	777 ohne Ansatz 560					
Kapitaltransfers an inländische private Haushalte	778	980,00	0,00	0,00	70,00	0,00
Kapitaltransfers an das Ausland	785					
Kapitaltransfers an Beteiligungen der Gemeinde/des Gemeindeverbandes	786					
Investitions- und Tilgungszuschüsse zw. Unternehmungen und marktbest. Betrieben der Gemeinde (innerh. Gemeinde)	779					
Summe Aufwendungen aus Transferzahlungen		1.121.248,33	1.147.341,26	960.167,81	989.638,09	1.075.980,18
Gesamtsumme Finanzierungswirksame Aufwendungen (Kontoklassen 4 bis 7)		4.249.332,63	3.004.656,73	2.799.011,35	2.455.609,14	2.562.930,37

Rechnungsabschluss 2022

Erläuterungen Abweichung gegenüber Voranschlag (gemäß § 16 (2) VRV 2015 - Ergebnishaushalt)

Fonds	Fondstext	Finanzposit	Finanzpositionstext	EVA 2022	ERA lfd/2022	EH-Diff.2022	Begründung
000000	Gewählte Gemeindeorgane	1.721000	Bezüge der gewählten Organe	66.000,00	79.506,33	-13.506,33	zu wenig im VA
010000	Zentralamt	1.591000	Dotierung von Rückstellungen für Abfertigungen	2.000,00	55.684,22	-53.684,22	Rückstellungen
010000	Zentralamt	1.592000	Dot: von Rückstel. für Jubiläumszuwendungen	1.100,00	18.709,92	-17.609,92	Rückstellungen
010000	Zentralamt	1.728000	Entgelte für sonstige Leistungen	34.000,00	117.894,79	-83.894,79	Einführung GIS ² , Beratung ImmoEst., Korrekturbuchungen RA (Altbestand)
015000	Pressestelle, Amtsblatt und Öffentliche	1.729000	Sonstige Ausgaben	5.000,00	14.528,89	-9.528,89	Lans informiert - Satzarbeiten, Redaktion
134000	Flurpolizei	1.752000	Lfd. Transferz. an Gemeinden	30.000,00	38.485,94	-8.485,94	Mehrkosten Waldaufseher
211000	Volksschule	1.729900	Sonstige Ausgaben	0,00	1.006.514,24	-1.006.514,24	Abdeckung mehrjährigen Investitionsnachweis
211020	Bildungszentrum Lans	1.400000	Geringwertige Wirtschaftsg. Anlageverm.	1.000,00	17.214,44	-16.214,44	Podestsystem u. Stapelstühle BIZ
211020	Bildungszentrum Lans	1.614000	Instandhaltung von Gebäuden	0,00	19.600,56	-19.600,56	nichts im VA - neues Sachkonto unter dieser Kostenstelle
240000	Kindergärten	1.510000	Geldbezüge d. Vertragsbed. der Verw.	277.000,00	320.321,45	-43.321,45	Personalkosten Kinderbetreuung - zu wenig im VA
240000	Kindergärten	1.582000	Leistungen aus der Selbstträgerschaft	61.000,00	69.725,91	-8.725,91	Personalkosten Kinderbetreuung - zu wenig im VA
240000	Kindergärten	1.592000	Dot: von Rückstel. für Jubiläumszuwendungen	3.200,00	26.310,88	-23.110,88	Rückstellungen
411000	Maßnahmen der allgemeinen Sozialhilfe	1.751000	Lfd. Transferz. an Länder	60.500,00	136.116,00	-75.616	Vorschreibung Land
612000	Gemeindestraßen	1.611000	Instandhaltung von Straßenbauten	10.000,00	51.180,71	-41.180,71	Unwetterschäden, Straßensanierungen-(€ 36.728 KTZ vom Land)
817000	Friedhöfe	1.619000	Instandhaltung von Sonderanlagen	1.000,00	8.118,93	-7.118,93	Schadensbehebung Friedhofsmauer
850000	Betriebe der Wasserversorgung	1.728000	Entgelte für sonstige Leistungen	6.000,00	15.945,48	-9.945,48	Honorar/Planung Löschwasser
851000	Betriebe der Abwasserbeseitigung	1.680400	Planm. Afa Wasser/Abwasserbauten/Anlagen	23.200,00	33.554,52	-10.354,52	Afa
853000	Betriebe für die Errichtung und Verwalt.	1.600000	Strom	3.000,00	16.270,22	-13.270,22	zu wenig im VA
853000	Betriebe für die Errichtung und Verwalt.	1.700000	Mietzinse	2.500,00	69.445,65	-66.945,65	Mietrückzahlung u. Investitionsablöse Dr. Härting
853000	Betriebe für die Errichtung und Verwalt.	1.710000	Öffentliche Abgaben ohne Geb. gem. FAG	0,00	7.629,60	-7.629,6	Eintragungsgebühren Arztpraxis
853000	Betriebe für die Errichtung und Verwalt.	1.729900	Sonstige Ausgaben	0	46506,69	-46506,69	Abdeckung mehrjährigen Investitionsnachweis
930000	Landesumlage	1.751000	Lfd. Transferz. an Länder	119.800,00	135.284,73	-15.484,73	Vorschreibung Land

Rechnungsabschluss 2022

Erläuterungen Abweichung gegenüber Voranschlag (gemäß § 16 (2) VRV 2015 - Finanzierungshaushalt)

Fonds	Fondstext	Finanzpo	Finanzpositionstext	FVA 2022	FRA lfd/2022	FH-Diff.2022	Begründung
000000	Gewählte Gemeindeorgane	1.721000	Bezüge der gewählten Organe	66.000,00	79.506,33	-13.506,33	zu wenig im VA
010000	Zentralamt	1.042000	Amtsausstattung	0,00	10.882,96	-10.882,96	Möbel Wartebereich Bürgerservice
010000	Zentralamt	1.728000	Entgelte für sonstige Leistungen	34.000,00	118.509,31	-84.509,31	Einführung GIS ² , Beratung ImmoEst., Korrekturbuchungen RA (Altbestand)
015000	Pressestelle, Amtsblatt und Öffentlichke	1.729000	Sonstige Ausgaben	5.000,00	14.852,89	-9.852,89	Lans informiert - Satzarbeiten, Redaktion
134000	Flurpolizei	1.752000	Lfd. Transferz. an Gemeinden	30.000,00	38.485,94	-8.485,94	Mehrkosten Waldaufseher
211000	Volksschule	1.729900	Sonstige Ausgaben	0	1.006.514,24	-1.006.514,24	Abdeckung mehrjährigen Investitionsnachweis
211020	Bildungszentrum Lans	1.061000	Im Bau befindliche Gebäude und Bauten	0,00	14.745,97	-14.745,97	Schlussrechnungen BIZ
211020	Bildungszentrum Lans	1.400000	Geringwertige Wirtschaftsg. Anlageverm.	1.000,00	17.214,44	-16.214,44	Podestsystem u. Stapelstühle BIZ
211020	Bildungszentrum Lans	1.614000	Instandhaltung von Gebäuden	0,00	15.744,61	-15.744,61	nichts im VA - neues Sachkonto unter dieser Kostenstelle
240000	Kindergärten	1.510000	Geldbezüge d. Vertragsbed. der Verw.	277.000,00	320.321,45	-43.321,45	Personalkosten Kinderbetreuung - zu wenig im VA
240000	Kindergärten	1.582000	Leistungen aus der Selbstträgerschaft	61.000,00	69.725,91	-8.725,91	Personalkosten Kinderbetreuung - zu wenig im VA
411000	Maßnahmen der allgemeinen Sozialhilfe	1.751000	Lfd. Transferz. an Länder	60.500,00	136.116,00	-75.616	Vorschreibung Land
612000	Gemeindestraßen	1.611000	Instandhaltung von Straßenbauten	10.000,00	51.180,71	-41.180,71	Unwetterschäden, Straßensanierungen - (€ 36.728 KTZ vom Land bekommen)
817000	Friedhöfe	1.619000	Instandhaltung von Sonderanlagen	1.000,00	8.118,93	-7.118,93	Schadensbehebung Friedhofsmauer
839000	Parkplatz	1.042000	Amtsausstattung	0,00	8.788,20	-8.788,2	Neuer Parkautomat - altes Modell defekt
850000	Betriebe der Wasserversorgung	1.728000	Entgelte für sonstige Leistungen	6.000,00	20.356,21	-14.356,21	Honorar/Planung Löschwasser
851000	Betriebe der Abwasserbeseitigung	1.004000	Wasser- und Kanalisationsbauten	100.000,00	202.096,40	-102.096,4	Neubau Wasserleitung Lans-Nord Ost u. Löschwasserleitung
853000	Betriebe für die Errichtung und Verwalt.	1.000000	Bebaute Grundstücke	0,00	23.961,14	-23.961,14	Grunderwerbssteuer Arztpraxis
853000	Betriebe für die Errichtung und Verwalt.	1.600000	Strom	3.000,00	16.270,22	-13.270,22	zu wenig im VA
853000	Betriebe für die Errichtung und Verwalt.	1.614900	Instandhaltung von Gebäuden	0,00	23.224,64	-23.224,64	Schlussrechnung BV Gemeindeamt Neu (Re aus 2021) wurde erst 2022 bezahlt
853000	Betriebe für die Errichtung und Verwalt.	1.700000	Mietzinse	2.500,00	69.445,65	-66.945,65	Mietrückzahlung u. Investitionsablöse Dr. Härting
853000	Betriebe für die Errichtung und Verwalt.	1.710000	Öffentliche Abgaben ohne Geb. gem. FAG	0,00	7.629,60	-7.629,6	Eintragungsgebühren Arztpraxis
853000	Betriebe für die Errichtung und Verwalt.	1.729900		0	46.506,69	-46.506,69	Abdeckung mehrjährigen Investitionsnachweis
930000	Landesumlage	1.751000	Lfd. Transferz. an Länder	119.800,00	135.284,73	-15.484,73	Vorschreibung Land

Rechnungsabschluss 2022

Erläuterung Abweichung gegenüber Voranschlag (gemäß § 16 (2) VRV 2015 - Ergebnishaushalt - Unterschreitung der Einnahmen)

Fonds	Fondstext	Finanzposition	Finanzpositionstext	EVA 2022	ERA lfd/2022	EH-Diff.2022	Begründung
240000	Kindergärten	2.810000	Leistungserlöse	-20.000	-8.023,67	-11.976,33	weniger Einnahmen Kindergarten
240010	Kinderkrippe Balu	2.861000	Lfd. Transferz. von Ländern	-127.000	-95.000	-32.000	weniger Förderung Land
240020	Bildungszentrum Lans	2.871100	Kapitaltransferz. von Ländern	-325.000	0,00	-325.000	auf 211020 verbucht
612000	Gemeindestraßen	2.871110	Kapitaltransferz. von Ländern	-40.000	0,00	-40.000	auf 871100 gebucht
616000	Sonstige Straßen und Wege	2.871000	Kapitaltransferz. von Ländern	-18.000	0,00	-18.000	Förderung Radweg - Radweg noch nicht umgesetzt
850000	Betriebe der Wasserversorgung	2.871000	Kapitaltransferz. von Ländern	-7.100	0,00	-7.100	fehlerhaft aus Vorjahr in den VA übernommen
920000	Ausschließliche Gemeindeabgaben	2.831000	Grundsteuer von den Grundstücken	-150.000	-136.662,61	-13.337,39	zu viel im budgetiert
920000	Ausschließliche Gemeindeabgaben	2.850000	Interessentenbeiträge v. Eigent./Anrain.	-200.000	50.111,35	-250.111,35	drei Bauträger beginnen erst 2023 zu bauen

Rechnungsabschluss 2022

Erläuterungen Abweichung gegenüber dem Voranschlag (gemäß § 16 (2) VRV 2015 - Finanzierungshaushalt - Unterschreitung der Einnahmen

Fonds	Fondstext	Finanzposition	Finanzpositionstext	FVA 2022	FRA lfd/2022	FH-Diff.2022	Begründung
240000	Kindergärten	2.810000	Leistungserlöse	-20.000	-7.241,32	-12.758,68	weniger Einnahmen Kindergarten
240010	Kinderkrippe Balu	2.861000	Lfd. Transferz. von Ländern	-127.000	-95.000	-32.000	weniger Förderung Land
240020	Bildungszentrum Lans	2.871100	Kapitaltransferz. von Ländern	-325.000	0,00	-325.000	auf 211020 verbucht
612000	Gemeindestraßen	2.871110	Kapitaltransferz. von Ländern	-40.000	0,00	-40.000	auf 871100 gebucht
616000	Sonstige Straßen und Wege	2.871000	Kapitaltransferz. von Ländern	-18.000	0,00	-18.000	Förderung Radweg - Radweg noch nicht umgesetzt
850000	Betriebe der Wasserversorgung	2.305000	Kapitaltransfers von Unternehmen	-54.000	0,00	-54.000	drei Bauträger beginnen erst 2023 zu bauen
850000	Betriebe der Wasserversorgung	2.871000	Kapitaltransferz. von Ländern	-7.100	0,00	-7.100	fehlerhaft aus Vorjahr in den VA übernommen
851000	Betriebe der Abwasserbeseitigung	2.305000	Kapitaltransfers von Unternehmen	-155.000	0,00	-155.000	drei Bauträger beginnen erst 2023 zu bauen
920000	Ausschließliche Gemeindeabgaben	2.831000	Grundsteuer von den Grundstücken	-150.000	-136.718,58	-13.281,42	zu viel budgetiert
920000	Ausschließliche Gemeindeabgaben	2.850000	Interessentenbeiträge v. Eigent./Anrain.	-200.000	0,00	-200.000	drei Bauträger beginnen erst 2023 zu bauen

KUNDMACHUNG

RECHNUNGSABSCHLUSS 2022


Es wird hiermit kundgemacht, dass der Entwurf des Rechnungsabschluss 2022 in der Zeit

vom 15.02.2023 bis einschließlich 01.03.2023

zur öffentlichen Einsichtnahme aufliegt.

Innerhalb der Auflagefrist kann jede/r Gemeindegewohner/in gegen den Entwurf des Rechnungsabschluss 2022 beim Gemeindeamt schriftlich Einwendung erheben.

Dr. Benedikt Erhard
Bürgermeister



Kundmachung
15.02.2023 – 01.03.2023

KUNDMACHUNG

RECHNUNGSABSCHLUSS 2022

Der Rechnungsabschluss 2022 wurde am 14.02.2023 mit dem Prüfungsausschuss besprochen und zur öffentlichen Einsichtnahme im Gemeindeamt aufgelegt.

Beschluss:

Der Gemeinderat beschließt am 06.03.2023 einstimmig den vorliegenden Rechnungsabschluss 2022.

Der Bürgermeister informiert über die wesentlichen Inhalte bzw. Salden:

Ergebnishaushalt

Nettoergebnis nach Zuweisung und Entnahmen von Haushaltsrücklagen € 833.040,91

Das Nettoergebnis ist die in der Ergebnisrechnung angeführte Differenz zwischen Erträgen und Aufwendungen. Neben den finanzierungswirksamen werden hier auch die nicht finanzierungswirksamen Erträge (z.B. Auflösung Investitionszuschüsse) und Aufwendungen (z.B. Abschreibung) berücksichtigt.

Finanzierungshaushalt

Saldo 1 – Geldfluss aus der operativen Gebarung	€ 1.322.374,31
Saldo 2 – Geldfluss aus der investiven Gebarung	€ -1.108.505,84
Saldo 4 – Geldfluss aus der Finanzierungstätigkeit	€ 273.704,68
= Saldo 5 – Geldfluss aus der voranschlagswirksamen Gebarung	€ 487.573,15
+ Saldo 6 – Geldfluss aus der nicht voranschlagswirksamen Gebarung	€ 88.037,09
= Veränderung liquide Mittel 2022	€ 575.610,24

Dr. Benedikt Erhard
Bürgermeister



Kundmachung
08.03.2023 – 22.03.2023



LANS

AUSZUG AUS:

ÖFFENTLICHES PROTOKOLL **GEMEINDERATSSITZUNG**

02. Gemeinderatssitzung 2023

06. März 2023

19.00 Uhr – Sitzungssaal Gemeindeamt

Vorsitzender:	Dr. Benedikt Erhard
anwesende Gemeinderät:innen:	DI Hannes Partl Mag.a Christina Jenewein Dr. MMag. Alexander Hörbst Mag. (FH) Norbert Pfleger Dr. Andrea Nötzold Dr. Gottfried Sint Ing. Mag. (FH) Johannes Kopf DI Michael Socher Roland Schrettl

Unentschuldigt abwesend:

Entschuldigt abwesend: Dr. Karen Pierer

Ersatz: Matthias Stöger

Tagesordnung

1. Protokoll vom 06.02.2023
2. Ausgabenüberschreitungen 2022
3. Rechenschaftsbericht über das abgelaufene Haushaltsjahr
4. Bericht des Kassaüberprüfungsausschusses zur Jahresrechnung 2022
5. Entlastung des Bürgermeisters
6. Beschlussfassung über die Jahresrechnung 2022
7. Verordnung Leerstandsabgabe/Müllgebühr Leerstand
8. Feuerwehrhalle/MPPreis, Auftragsvergabe
9. Bericht Bauausschuss und Beschlüsse daraus
10. Bericht Wirtschaftsausschuss und Beschlüsse daraus
11. Bericht Sozialausschuss und Beschlüsse daraus
12. Berichte des Bürgermeisters und des Substanzverwalters
13. Anfragen, Anträge und Allfälliges
14. Personelles

Gemeinde Lans
Scheibeweg 128
6072 Lans, Tirol
ATU49084609

Tel: +43 (0)512 377 378
Fax: +43 (0)512 377 378-4
gemeinde@gemeinde-lans.at
www.gemeinde-lans.at

Tiroler Sparkasse
IBAN AT06 2050 3007 0000 1506
Raiffeisen Landesbank Tirol
IBAN AT19 3600 0000 0102 0551



TOP 06 – Beschlussfassung über die Jahresrechnung 2022

Der Bürgermeister stellt den Antrag der Gemeinderat möge die Jahresrechnung 2022 (von der Finanzverwalterin bereits unter TOP 02 präsentiert), wie dargetan und unter Berücksichtigung der Überschreitungen, beschließen.

Beschlussfassung über die Jahresrechnung 2022:

Ja- Stimmen	Enthaltungen	Nein-Stimmen
10	0	0

(GR Stöger nicht anwesend)

Ende: 22:20 Uhr
Der Schriftführer

Für den Gemeinderat

Vorprüfbericht des Rechnungsabschlusses 2022

Gemeinde Lans

Zusammenfassung

Der Rechnungsabschluss 2022 wurde am 14.02.2023 DI Michael Socher und Dr. Andrea Nötzold von der Finanzverwalterin Maria Gurgisser erläutert und für in Ordnung befunden. Es wurde die Richtigkeit (Vergleich Jahresendstand 2021 mit Anfangsstand 2022, Kontosaldo per Jahresende 2022) geprüft und bestätigt.


Eine Belegprüfung fand nicht statt.



DI Michael Socher



Dr. Andrea Nötzold



Maria Gurgisser
(Finanzverwalterin)



Gemeinde Lans

Dorfstraße 43, 6072 Lans

Rechnungsabschluss für das Finanzjahr **2022**

Bezirk	Innsbruck-Land
Gemeindekennziffer	70325
Fläche	628,89 ha
Einwohneranzahl	1.170

Rechnungsabschluss 2022
Ergebnisrechnung RA Gesamthaushalt - bereinigt um interne Vergütungen

Ebene	Code	Mittelverwendungs- und -aufbringungsgruppe (1.Ebene)	RA 2022	VA 2022	Differenz
1	211	Erträge aus der operativen Verwaltungstätigkeit	3.739.650,83	2.554.200,00	1.185.450,83
1	212	Erträge aus Transfers	1.917.240,60	1.261.800,00	655.440,60
1	213	Finanzerträge	15,93	100,00	-84,07
SU	21	Summe Erträge	5.656.907,36	3.816.100,00	1.840.807,36
1	221	Personalaufwand	1.107.879,35	1.045.700,00	62.179,35
1	222	Sachaufwand (ohne Transferaufwand)	2.553.264,48	1.635.400,00	917.864,48
1	223	Transferaufwand (laufende Transfers und Kapitaltransfers)	1.121.248,33	1.206.700,00	-85.451,67
1	224	Finanzaufwand	41.474,29	50.000,00	-8.525,71
SU	22	Summe Aufwendungen	4.823.866,45	3.937.800,00	886.066,45
SA0	SA0	(0) Nettoergebnis (21-22)	833.040,91	-121.700,00	954.740,91
1	230	Entnahmen von Haushaltsrücklagen	0,00	0,00	0,00
1	240	Zuweisung an Haushaltsrücklagen	11,94	600,00	-588,06
SA0R	SA0R	Saldo Haushaltsrücklagen	-11,94	-600,00	588,06
SA00	SA00	Nettoergebnis nach Zuweisung und Entnahmen von HH-Rücklagen	833.028,97	-122.300,00	955.328,97

Rechnungsabschluss 2022
Finanzierungsrechnung RA Gesamthaushalt - bereinigt um interne Vergütungen

Ebene	Code	Mittelverwendungs- und -aufbringungsgruppe (1.Ebene)	RA 2022	VA 2022	Differenz
1	311	Einzahlungen aus der operativen Verwaltungstätigkeit	3.704.743,47	2.554.200,00	1.150.543,47
1	312	Einzahlungen aus Transfers (ohne Kapitaltransfers)	1.877.961,55	1.231.600,00	646.361,55
1	313	Einzahlungen aus Finanzerträgen	15,93	100,00	-84,07
SU	31	Summe Einzahlungen operative Gebarung	5.582.720,95	3.785.900,00	1.796.820,95
1	321	Auszahlungen aus Personalaufwand	997.801,24	1.019.900,00	-22.098,76
1	322	Auszahlungen aus Sachaufwand (ohne Transferaufwand)	2.105.106,92	797.000,00	1.308.106,92
1	323	Auszahlungen aus Transfers (ohne Kapitaltransfers)	1.115.964,19	1.206.700,00	-90.735,81
1	324	Auszahlungen aus Finanzaufwand	41.474,29	31.000,00	10.474,29
SU	32	Summe Auszahlungen operative Gebarung	4.260.346,64	3.054.600,00	1.205.746,64
SA1	SA1	Saldo (1) Geldfluss aus der Operativen Gebarung (31-32)	1.322.374,31	731.300,00	591.074,31
1	331	Einzahlungen aus der Investitionstätigkeit	0,00	0,00	0,00
1	332	Einz. a.d. Rückzahlung von Darlehen u. gewähr. Vorschüssen	2.000,00	0,00	2.000,00
1	333	Einzahlungen aus Kapitaltransfers	104.800,00	209.000,00	-104.200,00
SU	33	Summe Einzahlungen investive Gebarung	106.800,00	209.000,00	-102.200,00
1	341	Auszahlungen aus der Investitionstätigkeit	1.208.021,70	1.353.800,00	-145.778,30
1	342	Ausz. von gewährten Darlehen sowie gewährten Vorschüssen	2.000,00	0,00	2.000,00
1	343	Auszahlungen aus Kapitaltransfers	5.284,14	0,00	5.284,14
SU	34	Summe Auszahlungen investive Gebarung	1.215.305,84	1.353.800,00	-138.494,16
SA2	SA2	Saldo (2) Geldfluss aus der Investiven Gebarung (33-34)	-1.108.505,84	-1.144.800,00	36.294,16
SA3	SA3	Saldo (3) Nettofinanzierungssaldo (SA1+SA2)	213.868,47	-413.500,00	627.368,47

Rechnungsabschluss 2022
Finanzierungsrechnung RA Gesamthaushalt - bereinigt um interne Vergütungen

Ebene	Code	Mittelverwendungs- und -aufbringungsgruppe (1.Ebene)	RA 2022	VA 2022	Differenz
1	351	Einzahlungen aus der Aufnahme von Finanzschulden	450.000,00	450.000,00	0,00
1	353	Einz. infolge Kapitaltausch b. derivat. Fin.instr. m.Grundg.	0,00	0,00	0,00
1	355	Einzahlungen aus dem Abgang von Finanzinstrumenten	0,00	0,00	0,00
SU	35	Summe Einzahlungen aus der Finanzierungstätigkeit	450.000,00	450.000,00	0,00
1	361	Auszahlungen aus der Tilgung von Finanzschulden	176.295,32	187.400,00	-11.104,68
1	363	Ausz. infolge Kapitaltausch b. derivat. Fin.instr. m.Grundg.	0,00	0,00	0,00
1	365	Auszahlungen für den Erwerb von Finanzinstrumenten	0,00	0,00	0,00
SU	36	Summe Auszahlungen aus der Finanzierungstätigkeit	176.295,32	187.400,00	-11.104,68
SA4	SA4	Saldo (4) Geldfluss aus der Finanzierungstätigkeit (35-36)	273.704,68	262.600,00	11.104,68
SA5	SA5	Saldo (5) Geldfluss aus VA-wirksamer Gebarung (SA3+SA4)	487.573,15	-150.900,00	638.473,15
1	370	Einzahlungen aus operativer Gebarung für investive Vorhaben	0,00	0,00	0,00
1	380	Auszahlungen aus operativer Gebarung für investive Vorhaben	0,00	0,00	0,00
SA51	SA51	Saldo Geldfluss aus operativer Gebarung für invest. Vorhaben	0,00	0,00	0,00
1	411	Einzahlungen aus nicht VA-wirksamen Forderungen	413.747,94		
1	412	Einzahlungen aus nicht VA-wirksamen Verbindlichkeiten	4.321.136,80		
1	413	Einz. aus Aufn. von zur Kassenstärkung eingeg. Geldverbindl.	0,00		
SU	41	Summe Einzahlungen aus der nicht VA-wirksamen Gebarung	4.734.884,74		
1	421	Auszahlungen aus nicht VA-wirksamen Forderungen	386.821,95		
1	422	Auszahlungen aus nicht VA-wirksamen Verbindlichkeiten	4.260.025,70		
1	423	Ausz. zur Tilg. von zur Kassenstärkung eingeg. Geldverbindl.	0,00		
SU	42	Summe Auszahlungen aus der nicht VA-wirksamen Gebarung	4.646.847,65		

Rechnungsabschluss 2022
Finanzierungsrechnung RA Gesamthaushalt - bereinigt um interne Vergütungen

Ebene	Code	Mittelverwendungs- und -aufbringungsgruppe (1.Ebene)	RA 2022	VA 2022	Differenz
SA6	SA6	Geldfluss aus der nicht VA-wirksamen Gebarung	88.037,09		
SA7	SA7	Veränderung an Liquiden Mitteln (SA5+SA6)	575.610,24		

Kassenbestand / Liquide Mittel (Verprobung)

A	Anfangsbestand liquide Mittel (31.12.2021)	1.784.382,02
B	Anfangsbestand der überzogenen Konten bei Kreditinstituten (31.12.2021)	-1.453.038,10
C	Endbestand liquide Mittel (31.12.2022)	906.954,16
D	Endbestand der überzogenen Konten bei Kreditinstituten (31.12.2022)	0,00
E	Zahlungsmittelreserven vom Endbestand liquider Mittel (31.12.2022)	71.871,99
	Veränderung der Summe aus liquiden Mitteln und aus überzogenen Konten bei Kreditinstituten (= (C+D) - (A+B))	575.610,24

Rechnungsabschluss 2022
Ergebnisrechnung RA Gesamthaushalt - interne Vergütungen enthalten

Ebene	Code	Mittelverwendungs- und -aufbringungsgruppe (1.Ebene)	RA 2022	VA 2022	Differenz
1	211	Erträge aus der operativen Verwaltungstätigkeit	3.739.650,83	2.554.200,00	1.185.450,83
1	212	Erträge aus Transfers	1.917.240,60	1.261.800,00	655.440,60
1	213	Finanzerträge	15,93	100,00	-84,07
SU	21	Summe Erträge	5.656.907,36	3.816.100,00	1.840.807,36
1	221	Personalaufwand	1.107.879,35	1.045.700,00	62.179,35
1	222	Sachaufwand (ohne Transferaufwand)	2.553.264,48	1.635.400,00	917.864,48
1	223	Transferaufwand (laufende Transfers und Kapitaltransfers)	1.121.248,33	1.206.700,00	-85.451,67
1	224	Finanzaufwand	41.474,29	50.000,00	-8.525,71
SU	22	Summe Aufwendungen	4.823.866,45	3.937.800,00	886.066,45
SA0	SA0	(0) Nettoergebnis (21-22)	833.040,91	-121.700,00	954.740,91
1	230	Entnahmen von Haushaltsrücklagen	0,00	0,00	0,00
1	240	Zuweisung an Haushaltsrücklagen	11,94	600,00	-588,06
SA0R	SA0R	Saldo Haushaltsrücklagen	-11,94	-600,00	588,06
SA00	SA00	Nettoergebnis nach Zuweisung und Entnahmen von HH-Rücklagen	833.028,97	-122.300,00	955.328,97

Rechnungsabschluss 2022
Finanzierungsrechnung RA Gesamthaushalt - interne Vergütungen enthalten

Ebene	Code	Mittelverwendungs- und -aufbringungsgruppe (1.Ebene)	RA 2022	VA 2022	Differenz
1	311	Einzahlungen aus der operativen Verwaltungstätigkeit	3.704.743,47	2.554.200,00	1.150.543,47
1	312	Einzahlungen aus Transfers (ohne Kapitaltransfers)	1.877.961,55	1.231.600,00	646.361,55
1	313	Einzahlungen aus Finanzerträgen	15,93	100,00	-84,07
SU	31	Summe Einzahlungen operative Gebarung	5.582.720,95	3.785.900,00	1.796.820,95
1	321	Auszahlungen aus Personalaufwand	997.801,24	1.019.900,00	-22.098,76
1	322	Auszahlungen aus Sachaufwand (ohne Transferaufwand)	2.105.106,92	797.000,00	1.308.106,92
1	323	Auszahlungen aus Transfers (ohne Kapitaltransfers)	1.115.964,19	1.206.700,00	-90.735,81
1	324	Auszahlungen aus Finanzaufwand	41.474,29	31.000,00	10.474,29
SU	32	Summe Auszahlungen operative Gebarung	4.260.346,64	3.054.600,00	1.205.746,64
SA1	SA1	Saldo (1) Geldfluss aus der Operativen Gebarung (31-32)	1.322.374,31	731.300,00	591.074,31
1	331	Einzahlungen aus der Investitionstätigkeit	0,00	0,00	0,00
1	332	Einz. a.d. Rückzahlung von Darlehen u. gewähr. Vorschüssen	2.000,00	0,00	2.000,00
1	333	Einzahlungen aus Kapitaltransfers	104.800,00	209.000,00	-104.200,00
SU	33	Summe Einzahlungen investive Gebarung	106.800,00	209.000,00	-102.200,00
1	341	Auszahlungen aus der Investitionstätigkeit	1.208.021,70	1.353.800,00	-145.778,30
1	342	Ausz. von gewährten Darlehen sowie gewährten Vorschüssen	2.000,00	0,00	2.000,00
1	343	Auszahlungen aus Kapitaltransfers	5.284,14	0,00	5.284,14
SU	34	Summe Auszahlungen investive Gebarung	1.215.305,84	1.353.800,00	-138.494,16
SA2	SA2	Saldo (2) Geldfluss aus der Investiven Gebarung (33-34)	-1.108.505,84	-1.144.800,00	36.294,16
SA3	SA3	Saldo (3) Nettofinanzierungssaldo (SA1+SA2)	213.868,47	-413.500,00	627.368,47

Rechnungsabschluss 2022

Finanzierungsrechnung RA Gesamthaushalt - interne Vergütungen enthalten

Ebene	Code	Mittelverwendungs- und -aufbringungsgruppe (1.Ebene)	RA 2022	VA 2022	Differenz
1	351	Einzahlungen aus der Aufnahme von Finanzschulden	450.000,00	450.000,00	0,00
1	353	Einz. infolge Kapitaltausch b. derivat. Fin.instr. m.Grundg.	0,00	0,00	0,00
1	355	Einzahlungen aus dem Abgang von Finanzinstrumenten	0,00	0,00	0,00
SU	35	Summe Einzahlungen aus der Finanzierungstätigkeit	450.000,00	450.000,00	0,00
1	361	Auszahlungen aus der Tilgung von Finanzschulden	176.295,32	187.400,00	-11.104,68
1	363	Ausz. infolge Kapitaltausch b. derivat. Fin.instr. m.Grundg.	0,00	0,00	0,00
1	365	Auszahlungen für den Erwerb von Finanzinstrumenten	0,00	0,00	0,00
SU	36	Summe Auszahlungen aus der Finanzierungstätigkeit	176.295,32	187.400,00	-11.104,68
SA4	SA4	Saldo (4) Geldfluss aus der Finanzierungstätigkeit (35-36)	273.704,68	262.600,00	11.104,68
SA5	SA5	Saldo (5) Geldfluss aus VA-wirksamer Gebarung (SA3+SA4)	487.573,15	-150.900,00	638.473,15
1	370	Einzahlungen aus operativer Gebarung für investive Vorhaben	0,00	0,00	0,00
1	380	Auszahlungen aus operativer Gebarung für investive Vorhaben	0,00	0,00	0,00
SA51	SA51	Saldo Geldfluss aus operativer Gebarung für invest. Vorhaben	0,00	0,00	0,00
1	411	Einzahlungen aus nicht VA-wirksamen Forderungen	413.747,94		
1	412	Einzahlungen aus nicht VA-wirksamen Verbindlichkeiten	4.321.136,80		
1	413	Einz. aus Aufn. von zur Kassenstärkung eingeg. Geldverbindl.	0,00		
SU	41	Summe Einzahlungen aus der nicht VA-wirksamen Gebarung	4.734.884,74		
1	421	Auszahlungen aus nicht VA-wirksamen Forderungen	386.821,95		
1	422	Auszahlungen aus nicht VA-wirksamen Verbindlichkeiten	4.260.025,70		
1	423	Ausz. zur Tilg. von zur Kassenstärkung eingeg. Geldverbindl.	0,00		
SU	42	Summe Auszahlungen aus der nicht VA-wirksamen Gebarung	4.646.847,65		

Rechnungsabschluss 2022
Finanzierungsrechnung RA Gesamthaushalt - interne Vergütungen enthalten

Ebene	Code	Mittelverwendungs- und -aufbringungsgruppe (1.Ebene)	RA 2022	VA 2022	Differenz
SA6	SA6	Geldfluss aus der nicht VA-wirksamen Gebarung	88.037,09		
SA7	SA7	Veränderung an Liquiden Mitteln (SA5+SA6)	575.610,24		

Kassenbestand / Liquide Mittel (Verprobung)

A	Anfangsbestand liquide Mittel (31.12.2021)	1.784.382,02
B	Anfangsbestand der überzogenen Konten bei Kreditinstituten (31.12.2021)	-1.453.038,10
C	Endbestand liquide Mittel (31.12.2022)	906.954,16
D	Endbestand der überzogenen Konten bei Kreditinstituten (31.12.2022)	0,00
E	Zahlungsmittelreserven vom Endbestand liquider Mittel (31.12.2022)	71.871,99
Veränderung der Summe aus liquiden Mitteln und aus überzogenen Konten bei Kreditinstituten (= (C+D) - (A+B))		575.610,24

Rechnungsabschluss 2022

Anlage 1d - Nettovermögensveränderungsrechnung

Nettovermögensveränderungsrechnung	Saldo der Eröffnungsbilanz	Kumuliertes Nettoergebnis	Haushalts- rücklagen	Neubewertungs- rücklagen	Fremdwährungs- umrechnungs- rücklagen	Summe Nettovermögen
Nettovermögen zum 31.12.2021	15.556.579,20	4.876.742,45	71.860,05	0,00	0,00	20.505.181,70
1. Änderungen der Ansatz- und Bewertungsmethoden	0,00	0,00	-----	0,00	0,00	0,00
2. Nacherfassung von Vermögenswerten	0,00	0,00	-----	-----	-----	0,00
3. Änderung der erstmaligen Eröffnungsbilanz (gem. § 38 Abs. 8)	0,00	0,00	-----	0,00	0,00	0,00
Angepasstes Nettovermögen zum 31.12.2021	15.556.579,20	4.876.742,45	71.860,05	0,00	0,00	20.505.181,70
4. Veränderung aus der Bewertung von zur Veräußerung verfügbarer Finanzinstrumente	-----	-----	-----	0,00	-----	0,00
5. Veränderung aus der Bewertung von Beteiligungen	-----	-----	-----	0,00	-----	0,00
6. Veränderung aus der Umrechnung von Vermögen und Fremdmittel in fremder Währung	-----	-----	-----	-----	0,00	0,00
Summe Nettoveränderung, die nicht in die Ergebnisrechnung eingegangen ist	0,00	0,00	0,00	0,00	0,00	0,00
7. Nettoergebnis des Finanzjahres (SA0)	-----	833.040,91	-----	-----	-----	833.040,91
8. Zuweisungen und Entnahmen von Haushaltsrücklagen (SA0R)	-----	-11,94	11,94	-----	-----	0,00
Nettovermögen zum 31.12.2022	15.556.579,20	5.709.771,42	71.871,99	0,00	0,00	21.338.222,61

Rechnungsabschluss 2022

Ergebnisrechnung Bereichsbudget 0 / Vertretungskörper und allgemeine Verwaltung - interne Vergütungen enthalten

Ebene	Code	Mittelverwendungs- und -aufbringungsgruppe (1. & 2.Ebene)	RA 2022	VA 2022	Differenz
2	2114	Erträge aus Leistungen	8.402,16	4.700,00	3.702,16
2	2115	Erträge aus Besitz und wirtschaftlicher Tätigkeit	83,33	0,00	83,33
2	2116	Erträge aus Veräußerung und sonstige Erträge	0,00	100,00	-100,00
1	211	Erträge aus der operativen Verwaltungstätigkeit	8.485,49	4.800,00	3.685,49
1	212	Erträge aus Transfers	0,00	0,00	0,00
1	213	Finanzerträge	0,00	0,00	0,00
SU	21	Summe Erträge	8.485,49	4.800,00	3.685,49
2	2211	Personalaufwand (Bezüge, Nebengeb., Mehrleistungen)	128.078,76	125.000,00	3.078,76
2	2212	Gesetzlicher und freiwilliger Sozialaufwand	29.368,46	30.700,00	-1.331,54
2	2213	Sonstiger Personalaufwand	1.000,00	0,00	1.000,00
2	2214	Nicht finanzierungswirksamer Personalaufwand	77.770,34	3.100,00	74.670,34
1	221	Personalaufwand	236.217,56	158.800,00	77.417,56
2	2221	Gebrauchs- und Verbrauchsgüter, Handelswaren	6.807,27	13.500,00	-6.692,73
2	2222	Verwaltungs- und Betriebsaufwand	56.441,17	46.800,00	9.641,17
2	2223	Leasing- und Mietaufwand	12.368,38	10.000,00	2.368,38
2	2224	Instandhaltung	129,28	1.000,00	-870,72
2	2225	Sonstiger Sachaufwand	262.348,17	138.600,00	123.748,17
2	2226	Nicht finanzierungswirksamer Sachaufwand	25.252,42	21.900,00	3.352,42
1	222	Sachaufwand (ohne Transferaufwand)	363.346,69	231.800,00	131.546,69
2	2231	Transferaufwand an Träger des öffentlichen Rechts	17.101,32	17.400,00	-298,68
2	2233	Transferaufwand an Unternehmen (mit Finanzunternehmen)	5.656,20	5.700,00	-43,80
1	223	Transferaufwand (laufende Transfers und Kapitaltransfers)	22.757,52	23.100,00	-342,48
1	224	Finanzaufwand	0,00	0,00	0,00
SU	22	Summe Aufwendungen	622.321,77	413.700,00	208.621,77

Rechnungsabschluss 2022**Ergebnisrechnung Bereichsbudget 0 / Vertretungskörper und allgemeine Verwaltung - interne Vergütungen enthalten**

Ebene	Code	Mittelverwendungs- und -aufbringungsgruppe (1. & 2.Ebene)	RA 2022	VA 2022	Differenz
SA0	SA0	(0) Nettoergebnis (21-22)	-613.836,28	-408.900,00	-204.936,28
1	230	Entnahmen von Haushaltsrücklagen	0,00	0,00	0,00
1	240	Zuweisung an Haushaltsrücklagen	0,00	0,00	0,00
SA0R	SA0R	Saldo Haushaltsrücklagen	0,00	0,00	0,00
SA00	SA00	Nettoergebnis nach Zuweisung und Entnahmen von HH-Rücklagen	-613.836,28	-408.900,00	-204.936,28

Rechnungsabschluss 2022

Finanzierungsrechnung Bereichsbudget 0 / Vertretungskörper und allgemeine Verwaltung - interne Vergütungen enthalten

Ebene	Code	Mittelverwendungs- und -aufbringungsgruppe (1. & 2.Ebene)	RA 2022	VA 2022	Differenz
2	3114	Einzahlungen aus Leistungen	8.471,76	4.700,00	3.771,76
2	3115	Einzahlungen aus Besitz und wirtschaftlicher Tätigkeit	166,66	0,00	166,66
2	3116	Einzahlungen aus Veräußerung von GWG und sonst. Einzahlungen	0,00	100,00	-100,00
1	311	Einzahlungen aus der operativen Verwaltungstätigkeit	8.638,42	4.800,00	3.838,42
1	312	Einzahlungen aus Transfers (ohne Kapitaltransfers)	0,00	0,00	0,00
1	313	Einzahlungen aus Finanzerträgen	0,00	0,00	0,00
SU	31	Summe Einzahlungen operative Gebarung	8.638,42	4.800,00	3.838,42
2	3211	Ausz. für Personalaufw. Bezüge, Nebengeb., Mehrleist.vergüt.	128.078,76	125.000,00	3.078,76
2	3212	Auszahlungen für gesetzliche und freiw. Sozialaufwendungen	29.368,46	30.700,00	-1.331,54
2	3213	Auszahlungen aus sonstigem Personalaufwand	1.000,00	0,00	1.000,00
1	321	Auszahlungen aus Personalaufwand	158.447,22	155.700,00	2.747,22
2	3221	Auszahlungen für Gebrauchs- u. Verbrauchsgüter, Handelswaren	9.712,47	13.500,00	-3.787,53
2	3222	Auszahlungen für Verwaltungs- und Betriebsaufwand	56.079,07	46.800,00	9.279,07
2	3223	Auszahlungen für Leasing- und Mietaufwand	12.368,38	10.000,00	2.368,38
2	3224	Auszahlungen für Instandhaltung	129,28	1.000,00	-870,72
2	3225	Sonstige Auszahlungen aus Sachaufwand	264.724,80	138.600,00	126.124,80
1	322	Auszahlungen aus Sachaufwand (ohne Transferaufwand)	343.014,00	209.900,00	133.114,00
2	3231	Transferzahlungen an Träger des öffentlichen Rechts	17.101,32	17.400,00	-298,68
2	3233	Transferzahlungen an Unternehmen (inkl. Finanzunternehmen)	5.656,20	5.700,00	-43,80
1	323	Auszahlungen aus Transfers (ohne Kapitaltransfers)	22.757,52	23.100,00	-342,48
1	324	Auszahlungen aus Finanzaufwand	0,00	0,00	0,00
SU	32	Summe Auszahlungen operative Gebarung	524.218,74	388.700,00	135.518,74
SA1	SA1	Saldo (1) Geldfluss aus der Operativen Gebarung (31-32)	-515.580,32	-383.900,00	-131.680,32
1	331	Einzahlungen aus der Investitionstätigkeit	0,00	0,00	0,00

Rechnungsabschluss 2022

Finanzierungsrechnung Bereichsbudget 0 / Vertretungskörper und allgemeine Verwaltung - interne Vergütungen enthalten

Ebene	Code	Mittelverwendungs- und -aufbringungsgruppe (1. & 2.Ebene)	RA 2022	VA 2022	Differenz
1	332	Einz. a.d. Rückzahlung von Darlehen u. gewähr. Vorschüssen	0,00	0,00	0,00
1	333	Einzahlungen aus Kapitaltransfers	0,00	0,00	0,00
SU	33	Summe Einzahlungen investive Gebarung	0,00	0,00	0,00
2	3415	Ausz. f.d. Erwerb von Amts-, Betriebs- u. Geschäftsausstatt.	10.882,96	0,00	10.882,96
1	341	Auszahlungen aus der Investitionstätigkeit	10.882,96	0,00	10.882,96
1	342	Ausz. von gewährten Darlehen sowie gewährten Vorschüssen	0,00	0,00	0,00
1	343	Auszahlungen aus Kapitaltransfers	0,00	0,00	0,00
SU	34	Summe Auszahlungen investive Gebarung	10.882,96	0,00	10.882,96
SA2	SA2	Saldo (2) Geldfluss aus der Investiven Gebarung (33-34)	-10.882,96	0,00	-10.882,96
SA3	SA3	Saldo (3) Nettofinanzierungssaldo (SA1+SA2)	-526.463,28	-383.900,00	-142.563,28
1	351	Einzahlungen aus der Aufnahme von Finanzschulden	0,00	0,00	0,00
1	353	Einz. infolge Kapitaltausch b. derivat. Fin.instr. m.Grundg.	0,00	0,00	0,00
1	355	Einzahlungen aus dem Abgang von Finanzinstrumenten	0,00	0,00	0,00
SU	35	Summe Einzahlungen aus der Finanzierungstätigkeit	0,00	0,00	0,00
1	361	Auszahlungen aus der Tilgung von Finanzschulden	0,00	0,00	0,00
1	363	Ausz. infolge Kapitaltausch b. derivat. Fin.instr. m.Grundg.	0,00	0,00	0,00
1	365	Auszahlungen für den Erwerb von Finanzinstrumenten	0,00	0,00	0,00
SU	36	Summe Auszahlungen aus der Finanzierungstätigkeit	0,00	0,00	0,00
SA4	SA4	Saldo (4) Geldfluss aus der Finanzierungstätigkeit (35-36)	0,00	0,00	0,00

Rechnungsabschluss 2022**Finanzierungsrechnung Bereichsbudget 0 / Vertretungskörper und allgemeine Verwaltung - interne Vergütungen enthalten**

Ebene	Code	Mittelverwendungs- und -aufbringungsgruppe (1. & 2.Ebene)	RA 2022	VA 2022	Differenz
SA5	SA5	Saldo (5) Geldfluss aus VA-wirksamer Gebarung (SA3+SA4)	-526.463,28	-383.900,00	-142.563,28
1	370	Einzahlungen aus operativer Gebarung für investive Vorhaben	0,00	0,00	0,00
1	380	Auszahlungen aus operativer Gebarung für investive Vorhaben	0,00	0,00	0,00
SA51	SA51	Saldo Geldfluss aus operativer Gebarung für invest. Vorhaben	0,00	0,00	0,00

Rechnungsabschluss 2022

Ergebnisrechnung Bereichsbudget 1 / Öffentliche Ordnung und Sicherheit - interne Vergütungen enthalten

Ebene	Code	Mittelverwendungs- und -aufbringungsgruppe (1. & 2.Ebene)	RA 2022	VA 2022	Differenz
2	2114	Erträge aus Leistungen	6.831,60	6.000,00	831,60
2	2115	Erträge aus Besitz und wirtschaftlicher Tätigkeit	1.292,82	0,00	1.292,82
1	211	Erträge aus der operativen Verwaltungstätigkeit	8.124,42	6.000,00	2.124,42
2	2121	Transferertrag von Trägern des öffentlichen Rechts	16.280,50	8.300,00	7.980,50
1	212	Erträge aus Transfers	16.280,50	8.300,00	7.980,50
1	213	Finanzerträge	0,00	0,00	0,00
SU	21	Summe Erträge	24.404,92	14.300,00	10.104,92
1	221	Personalaufwand	0,00	0,00	0,00
2	2221	Gebrauchs- und Verbrauchsgüter, Handelswaren	17.955,85	14.700,00	3.255,85
2	2222	Verwaltungs- und Betriebsaufwand	5.013,19	4.600,00	413,19
2	2223	Leasing- und Mietaufwand	4.896,00	5.000,00	-104,00
2	2224	Instandhaltung	6.491,58	8.500,00	-2.008,42
2	2225	Sonstiger Sachaufwand	8.755,57	12.300,00	-3.544,43
2	2226	Nicht finanzierungswirksamer Sachaufwand	24.576,53	24.500,00	76,53
1	222	Sachaufwand (ohne Transferaufwand)	67.688,72	69.600,00	-1.911,28
2	2231	Transferaufwand an Träger des öffentlichen Rechts	38.485,94	30.000,00	8.485,94
1	223	Transferaufwand (laufende Transfers und Kapitaltransfers)	38.485,94	30.000,00	8.485,94
1	224	Finanzaufwand	0,00	0,00	0,00
SU	22	Summe Aufwendungen	106.174,66	99.600,00	6.574,66
SA0	SA0	(0) Nettoergebnis (21-22)	-81.769,74	-85.300,00	3.530,26
1	230	Entnahmen von Haushaltsrücklagen	0,00	0,00	0,00
1	240	Zuweisung an Haushaltsrücklagen	0,00	0,00	0,00

Rechnungsabschluss 2022**Ergebnisrechnung Bereichsbudget 1 / Öffentliche Ordnung und Sicherheit - interne Vergütungen enthalten**

Ebene	Code	Mittelverwendungs- und -aufbringungsgruppe (1. & 2.Ebene)	RA 2022	VA 2022	Differenz
SA0R	SA0R	Saldo Haushaltsrücklagen	0,00	0,00	0,00
SA00	SA00	Nettoergebnis nach Zuweisung und Entnahmen von HH-Rücklagen	-81.769,74	-85.300,00	3.530,26

Rechnungsabschluss 2022

Finanzierungsrechnung Bereichsbudget 1 / Öffentliche Ordnung und Sicherheit - interne Vergütungen enthalten

Ebene	Code	Mittelverwendungs- und -aufbringungsgruppe (1. & 2.Ebene)	RA 2022	VA 2022	Differenz
2	3114	Einzahlungen aus Leistungen	6.826,83	6.000,00	826,83
2	3115	Einzahlungen aus Besitz und wirtschaftlicher Tätigkeit	1.292,82	0,00	1.292,82
1	311	Einzahlungen aus der operativen Verwaltungstätigkeit	8.119,65	6.000,00	2.119,65
2	3121	Transferzahlungen von Trägern des öffentlichen Rechts	16.280,50	8.300,00	7.980,50
1	312	Einzahlungen aus Transfers (ohne Kapitaltransfers)	16.280,50	8.300,00	7.980,50
1	313	Einzahlungen aus Finanzerträgen	0,00	0,00	0,00
SU	31	Summe Einzahlungen operative Gebarung	24.400,15	14.300,00	10.100,15
1	321	Auszahlungen aus Personalaufwand	0,00	0,00	0,00
2	3221	Auszahlungen für Gebrauchs- u. Verbrauchsgüter, Handelswaren	17.860,14	14.700,00	3.160,14
2	3222	Auszahlungen für Verwaltungs- und Betriebsaufwand	4.903,56	4.600,00	303,56
2	3223	Auszahlungen für Leasing- und Mietaufwand	4.896,00	5.000,00	-104,00
2	3224	Auszahlungen für Instandhaltung	5.502,61	8.500,00	-2.997,39
2	3225	Sonstige Auszahlungen aus Sachaufwand	8.400,80	12.300,00	-3.899,20
1	322	Auszahlungen aus Sachaufwand (ohne Transferaufwand)	41.563,11	45.100,00	-3.536,89
2	3231	Transferzahlungen an Träger des öffentlichen Rechts	38.485,94	30.000,00	8.485,94
1	323	Auszahlungen aus Transfers (ohne Kapitaltransfers)	38.485,94	30.000,00	8.485,94
1	324	Auszahlungen aus Finanzaufwand	0,00	0,00	0,00
SU	32	Summe Auszahlungen operative Gebarung	80.049,05	75.100,00	4.949,05
SA1	SA1	Saldo (1) Geldfluss aus der Operativen Gebarung (31-32)	-55.648,90	-60.800,00	5.151,10
1	331	Einzahlungen aus der Investitionstätigkeit	0,00	0,00	0,00
1	332	Einz. a.d. Rückzahlung von Darlehen u. gewähr. Vorschüssen	0,00	0,00	0,00
1	333	Einzahlungen aus Kapitaltransfers	0,00	0,00	0,00
SU	33	Summe Einzahlungen investive Gebarung	0,00	0,00	0,00

Rechnungsabschluss 2022

Finanzierungsrechnung Bereichsbudget 1 / Öffentliche Ordnung und Sicherheit - interne Vergütungen enthalten

Ebene	Code	Mittelverwendungs- und -aufbringungsgruppe (1. & 2.Ebene)	RA 2022	VA 2022	Differenz
2	3413	Auszahlungen für den Erwerb von Gebäuden und Bauten	0,00	15.000,00	-15.000,00
2	3415	Ausz. f.d. Erwerb von Amts-, Betriebs- u. Geschäftsausstatt.	6.528,00	0,00	6.528,00
1	341	Auszahlungen aus der Investitionstätigkeit	6.528,00	15.000,00	-8.472,00
1	342	Ausz. von gewährten Darlehen sowie gewährten Vorschüssen	0,00	0,00	0,00
1	343	Auszahlungen aus Kapitaltransfers	0,00	0,00	0,00
SU	34	Summe Auszahlungen investive Gebarung	6.528,00	15.000,00	-8.472,00
SA2	SA2	Saldo (2) Geldfluss aus der Investiven Gebarung (33-34)	-6.528,00	-15.000,00	8.472,00
SA3	SA3	Saldo (3) Nettofinanzierungssaldo (SA1+SA2)	-62.176,90	-75.800,00	13.623,10
1	351	Einzahlungen aus der Aufnahme von Finanzschulden	0,00	0,00	0,00
1	353	Einz. infolge Kapitaltausch b. derivat. Fin.instr. m.Grundg.	0,00	0,00	0,00
1	355	Einzahlungen aus dem Abgang von Finanzinstrumenten	0,00	0,00	0,00
SU	35	Summe Einzahlungen aus der Finanzierungstätigkeit	0,00	0,00	0,00
1	361	Auszahlungen aus der Tilgung von Finanzschulden	0,00	0,00	0,00
1	363	Ausz. infolge Kapitaltausch b. derivat. Fin.instr. m.Grundg.	0,00	0,00	0,00
1	365	Auszahlungen für den Erwerb von Finanzinstrumenten	0,00	0,00	0,00
SU	36	Summe Auszahlungen aus der Finanzierungstätigkeit	0,00	0,00	0,00
SA4	SA4	Saldo (4) Geldfluss aus der Finanzierungstätigkeit (35-36)	0,00	0,00	0,00
SA5	SA5	Saldo (5) Geldfluss aus VA-wirksamer Gebarung (SA3+SA4)	-62.176,90	-75.800,00	13.623,10
1	370	Einzahlungen aus operativer Gebarung für investive Vorhaben	0,00	0,00	0,00
1	380	Auszahlungen aus operativer Gebarung für investive Vorhaben	0,00	0,00	0,00

Rechnungsabschluss 2022**Finanzierungsrechnung Bereichsbudget 1 / Öffentliche Ordnung und Sicherheit - interne Vergütungen enthalten**

Ebene	Code	Mittelverwendungs- und -aufbringungsgruppe (1. & 2.Ebene)	RA 2022	VA 2022	Differenz
SA51	SA51	Saldo Geldfluss aus operativer Gebarung für invest. Vorhaben	0,00	0,00	0,00

Rechnungsabschluss 2022

Ergebnisrechnung Bereichsbudget 2 / Unterricht, Erziehung, Sport und Wissenschaft - interne Vergütungen enthalten

Ebene	Code	Mittelverwendungs- und -aufbringungsgruppe (1. & 2.Ebene)	RA 2022	VA 2022	Differenz
2	2114	Erträge aus Leistungen	89.632,06	39.000,00	50.632,06
2	2115	Erträge aus Besitz und wirtschaftlicher Tätigkeit	5.833,33	7.900,00	-2.066,67
2	2116	Erträge aus Veräußerung und sonstige Erträge	1.007.938,40	0,00	1.007.938,40
2	2117	Nicht finanzierungswirksame operative Erträge	17.568,65	0,00	17.568,65
1	211	Erträge aus der operativen Verwaltungstätigkeit	1.120.972,44	46.900,00	1.074.072,44
2	2121	Transferertrag von Trägern des öffentlichen Rechts	1.607.536,13	969.300,00	638.236,13
2	2127	Nicht finanzierungswirksamer Transferertrag	4.800,00	0,00	4.800,00
1	212	Erträge aus Transfers	1.612.336,13	969.300,00	643.036,13
2	2131	Erträge aus Zinsen	0,05	0,00	0,05
1	213	Finanzerträge	0,05	0,00	0,05
SU	21	Summe Erträge	2.733.308,62	1.016.200,00	1.717.108,62
2	2211	Personalaufwand (Bezüge, Nebengeb., Mehrleistungen)	488.216,19	472.600,00	15.616,19
2	2212	Gesetzlicher und freiwilliger Sozialaufwand	124.576,86	127.600,00	-3.023,14
2	2213	Sonstiger Personalaufwand	5.700,00	0,00	5.700,00
2	2214	Nicht finanzierungswirksamer Personalaufwand	27.128,19	7.400,00	19.728,19
1	221	Personalaufwand	645.621,24	607.600,00	38.021,24
2	2221	Gebrauchs- und Verbrauchsgüter, Handelswaren	99.666,14	84.600,00	15.066,14
2	2222	Verwaltungs- und Betriebsaufwand	20.990,18	43.000,00	-22.009,82
2	2223	Leasing- und Mietaufwand	3.761,73	4.000,00	-238,27
2	2224	Instandhaltung	25.053,27	10.000,00	15.053,27
2	2225	Sonstiger Sachaufwand	1.104.189,85	90.300,00	1.013.889,85
2	2226	Nicht finanzierungswirksamer Sachaufwand	74.803,50	74.900,00	-96,50
1	222	Sachaufwand (ohne Transferaufwand)	1.328.464,67	306.800,00	1.021.664,67
2	2231	Transferaufwand an Träger des öffentlichen Rechts	30.261,10	42.800,00	-12.538,90
2	2234	Transferaufwand an Haushalte und Org. ohne Erwerbscharakter	1.500,00	3.500,00	-2.000,00

Rechnungsabschluss 2022**Ergebnisrechnung Bereichsbudget 2 / Unterricht, Erziehung, Sport und Wissenschaft - interne Vergütungen enthalten**

Ebene	Code	Mittelverwendungs- und -aufbringungsgruppe (1. & 2.Ebene)	RA 2022	VA 2022	Differenz
1	223	Transferaufwand (laufende Transfers und Kapitaltransfers)	31.761,10	46.300,00	-14.538,90
2	2241	Zinsen Fin.sch,Fin.leas,Ford.kauf,deriv.Fin.instr. m.Grundg.	17.633,88	16.000,00	1.633,88
1	224	Finanzaufwand	17.633,88	16.000,00	1.633,88
SU	22	Summe Aufwendungen	2.023.480,89	976.700,00	1.046.780,89
SA0	SA0	(0) Nettoergebnis (21-22)	709.827,73	39.500,00	670.327,73
1	230	Entnahmen von Haushaltsrücklagen	0,00	0,00	0,00
2	2401	Zuweisung an Haushaltsrücklagen	0,04	100,00	-99,96
1	240	Zuweisung an Haushaltsrücklagen	0,04	100,00	-99,96
SA0R	SA0R	Saldo Haushaltsrücklagen	-0,04	-100,00	99,96
SA00	SA00	Nettoergebnis nach Zuweisung und Entnahmen von HH-Rücklagen	709.827,69	39.400,00	670.427,69

Rechnungsabschluss 2022

Finanzierungsrechnung Bereichsbudget 2 / Unterricht, Erziehung, Sport und Wissenschaft - interne Vergütungen enthalten

Ebene	Code	Mittelverwendungs- und -aufbringungsgruppe (1. & 2.Ebene)	RA 2022	VA 2022	Differenz
2	3114	Einzahlungen aus Leistungen	81.744,54	39.000,00	42.744,54
2	3115	Einzahlungen aus Besitz und wirtschaftlicher Tätigkeit	5.833,33	7.900,00	-2.066,67
2	3116	Einzahlungen aus Veräußerung von GWG und sonst. Einzahlungen	1.007.938,40	0,00	1.007.938,40
1	311	Einzahlungen aus der operativen Verwaltungstätigkeit	1.095.516,27	46.900,00	1.048.616,27
2	3121	Transferzahlungen von Trägern des öffentlichen Rechts	1.607.536,13	969.300,00	638.236,13
1	312	Einzahlungen aus Transfers (ohne Kapitaltransfers)	1.607.536,13	969.300,00	638.236,13
2	3131	Einzahlungen aus Zinserträgen	0,05	0,00	0,05
1	313	Einzahlungen aus Finanzerträgen	0,05	0,00	0,05
SU	31	Summe Einzahlungen operative Gebarung	2.703.052,45	1.016.200,00	1.686.852,45
2	3211	Ausz. für Personalaufw. Bezüge, Nebengeb., Mehrleist.vergüt.	488.216,19	472.600,00	15.616,19
2	3212	Auszahlungen für gesetzliche und freiw. Sozialaufwendungen	124.576,86	127.600,00	-3.023,14
2	3213	Auszahlungen aus sonstigem Personalaufwand	5.700,00	0,00	5.700,00
1	321	Auszahlungen aus Personalaufwand	618.493,05	600.200,00	18.293,05
2	3221	Auszahlungen für Gebrauchs- u. Verbrauchsgüter, Handelswaren	99.000,67	84.600,00	14.400,67
2	3222	Auszahlungen für Verwaltungs- und Betriebsaufwand	20.963,76	43.000,00	-22.036,24
2	3223	Auszahlungen für Leasing- und Mietaufwand	3.761,73	4.000,00	-238,27
2	3224	Auszahlungen für Instandhaltung	21.197,32	10.000,00	11.197,32
2	3225	Sonstige Auszahlungen aus Sachaufwand	1.104.189,85	90.300,00	1.013.889,85
1	322	Auszahlungen aus Sachaufwand (ohne Transferaufwand)	1.249.113,33	231.900,00	1.017.213,33
2	3231	Transferzahlungen an Träger des öffentlichen Rechts	25.956,96	42.800,00	-16.843,04
2	3234	Transferzahl. an Haushalte und Org. ohne Erwerbscharakter	1.500,00	3.500,00	-2.000,00
1	323	Auszahlungen aus Transfers (ohne Kapitaltransfers)	27.456,96	46.300,00	-18.843,04
2	3241	Ausz. Zinsaufw.,Fin.leas.,Ford.kauf,Fin.sch.,deriv.Fin.instr	17.633,88	16.000,00	1.633,88
1	324	Auszahlungen aus Finanzaufwand	17.633,88	16.000,00	1.633,88
SU	32	Summe Auszahlungen operative Gebarung	1.912.697,22	894.400,00	1.018.297,22

Rechnungsabschluss 2022

Finanzierungsrechnung Bereichsbudget 2 / Unterricht, Erziehung, Sport und Wissenschaft - interne Vergütungen enthalten

Ebene	Code	Mittelverwendungs- und -aufbringungsgruppe (1. & 2.Ebene)	RA 2022	VA 2022	Differenz
SA1	SA1	Saldo (1) Geldfluss aus der Operativen Gebarung (31-32)	790.355,23	121.800,00	668.555,23
1	331	Einzahlungen aus der Investitionstätigkeit	0,00	0,00	0,00
2	3325	Einzahlungen aus Vorschüssen und Anzahlungen	2.000,00	0,00	2.000,00
1	332	Einz. a.d. Rückzahlung von Darlehen u. gewähr. Vorschüssen	2.000,00	0,00	2.000,00
2	3331	Kapitaltransferzahlungen von Trägern des öffentlichen Rechts	4.800,00	0,00	4.800,00
1	333	Einzahlungen aus Kapitaltransfers	4.800,00	0,00	4.800,00
SU	33	Summe Einzahlungen investive Gebarung	6.800,00	0,00	6.800,00
2	3412	Ausz. für den Erwerb von Grundstücken & Grundstückseinricht.	0,00	47.000,00	-47.000,00
2	3413	Auszahlungen für den Erwerb von Gebäuden und Bauten	14.745,97	0,00	14.745,97
2	3415	Ausz. f.d. Erwerb von Amts-, Betriebs- u.Geschäftsausstatt.	6.470,70	10.000,00	-3.529,30
1	341	Auszahlungen aus der Investitionstätigkeit	21.216,67	57.000,00	-35.783,33
2	3425	Auszahlungen von Vorschüssen und Anzahlungen	2.000,00	0,00	2.000,00
1	342	Ausz. von gewährten Darlehen sowie gewährten Vorschüssen	2.000,00	0,00	2.000,00
2	3431	Kapitaltransferzahlungen an Träger des öffentlichen Rechts	4.304,14	0,00	4.304,14
1	343	Auszahlungen aus Kapitaltransfers	4.304,14	0,00	4.304,14
SU	34	Summe Auszahlungen investive Gebarung	27.520,81	57.000,00	-29.479,19
SA2	SA2	Saldo (2) Geldfluss aus der Investiven Gebarung (33-34)	-20.720,81	-57.000,00	36.279,19
SA3	SA3	Saldo (3) Nettofinanzierungssaldo (SA1+SA2)	769.634,42	64.800,00	704.834,42
1	351	Einzahlungen aus der Aufnahme von Finanzschulden	0,00	0,00	0,00
1	353	Einz. infolge Kapitaltausch b. derivat. Fin.instr. m.Grundg.	0,00	0,00	0,00
1	355	Einzahlungen aus dem Abgang von Finanzinstrumenten	0,00	0,00	0,00

Rechnungsabschluss 2022**Finanzierungsrechnung Bereichsbudget 2 / Unterricht, Erziehung, Sport und Wissenschaft - interne Vergütungen enthalten**

Ebene	Code	Mittelverwendungs- und -aufbringungsgruppe (1. & 2.Ebene)	RA 2022	VA 2022	Differenz
SU	35	Summe Einzahlungen aus der Finanzierungstätigkeit	0,00	0,00	0,00
2	3614	Auszahlungen aus Finanzschulden	91.487,16	90.200,00	1.287,16
1	361	Auszahlungen aus der Tilgung von Finanzschulden	91.487,16	90.200,00	1.287,16
1	363	Ausz. infolge Kapitaltausch b. derivat. Fin.instr. m.Grundg.	0,00	0,00	0,00
1	365	Auszahlungen für den Erwerb von Finanzinstrumenten	0,00	0,00	0,00
SU	36	Summe Auszahlungen aus der Finanzierungstätigkeit	91.487,16	90.200,00	1.287,16
SA4	SA4	Saldo (4) Geldfluss aus der Finanzierungstätigkeit (35-36)	-91.487,16	-90.200,00	-1.287,16
SA5	SA5	Saldo (5) Geldfluss aus VA-wirksamer Gebarung (SA3+SA4)	678.147,26	-25.400,00	703.547,26
1	370	Einzahlungen aus operativer Gebarung für investive Vorhaben	0,00	0,00	0,00
1	380	Auszahlungen aus operativer Gebarung für investive Vorhaben	0,00	0,00	0,00
SA51	SA51	Saldo Geldfluss aus operativer Gebarung für invest. Vorhaben	0,00	0,00	0,00

Rechnungsabschluss 2022

Ergebnisrechnung Bereichsbudget 3 / Kunst, Kultur und Kultus - interne Vergütungen enthalten

Ebene	Code	Mittelverwendungs- und -aufbringungsgruppe (1. & 2.Ebene)	RA 2022	VA 2022	Differenz
2	2114	Erträge aus Leistungen	25.218,85	9.000,00	16.218,85
2	2115	Erträge aus Besitz und wirtschaftlicher Tätigkeit	18.200,00	18.200,00	0,00
1	211	Erträge aus der operativen Verwaltungstätigkeit	43.418,85	27.200,00	16.218,85
2	2121	Transferertrag von Trägern des öffentlichen Rechts	11.768,00	0,00	11.768,00
1	212	Erträge aus Transfers	11.768,00	0,00	11.768,00
1	213	Finanzerträge	0,00	0,00	0,00
SU	21	Summe Erträge	55.186,85	27.200,00	27.986,85
1	221	Personalaufwand	0,00	0,00	0,00
2	2221	Gebrauchs- und Verbrauchsgüter, Handelswaren	1.582,37	2.800,00	-1.217,63
2	2222	Verwaltungs- und Betriebsaufwand	751,00	900,00	-149,00
2	2224	Instandhaltung	1.312,64	4.500,00	-3.187,36
2	2225	Sonstiger Sachaufwand	5.889,44	7.000,00	-1.110,56
2	2226	Nicht finanzierungswirksamer Sachaufwand	152,19	200,00	-47,81
1	222	Sachaufwand (ohne Transferaufwand)	9.687,64	15.400,00	-5.712,36
2	2231	Transferaufwand an Träger des öffentlichen Rechts	60.643,44	78.000,00	-17.356,56
2	2234	Transferaufwand an Haushalte und Org. ohne Erwerbscharakter	14.500,00	14.900,00	-400,00
1	223	Transferaufwand (laufende Transfers und Kapitaltransfers)	75.143,44	92.900,00	-17.756,56
1	224	Finanzaufwand	0,00	0,00	0,00
SU	22	Summe Aufwendungen	84.831,08	108.300,00	-23.468,92
SA0	SA0	(0) Nettoergebnis (21-22)	-29.644,23	-81.100,00	51.455,77
1	230	Entnahmen von Haushaltsrücklagen	0,00	0,00	0,00
1	240	Zuweisung an Haushaltsrücklagen	0,00	0,00	0,00

Rechnungsabschluss 2022**Ergebnisrechnung Bereichsbudget 3 / Kunst, Kultur und Kultus - interne Vergütungen enthalten**

Ebene	Code	Mittelverwendungs- und -aufbringungsgruppe (1. & 2.Ebene)	RA 2022	VA 2022	Differenz
SA0R	SA0R	Saldo Haushaltsrücklagen	0,00	0,00	0,00
SA00	SA00	Nettoergebnis nach Zuweisung und Entnahmen von HH-Rücklagen	-29.644,23	-81.100,00	51.455,77

Rechnungsabschluss 2022

Finanzierungsrechnung Bereichsbudget 3 / Kunst, Kultur und Kultus - interne Vergütungen enthalten

Ebene	Code	Mittelverwendungs- und -aufbringungsgruppe (1. & 2.Ebene)	RA 2022	VA 2022	Differenz
2	3114	Einzahlungen aus Leistungen	32.769,95	9.000,00	23.769,95
2	3115	Einzahlungen aus Besitz und wirtschaftlicher Tätigkeit	18.200,00	18.200,00	0,00
1	311	Einzahlungen aus der operativen Verwaltungstätigkeit	50.969,95	27.200,00	23.769,95
2	3121	Transferzahlungen von Trägern des öffentlichen Rechts	11.768,00	0,00	11.768,00
1	312	Einzahlungen aus Transfers (ohne Kapitaltransfers)	11.768,00	0,00	11.768,00
1	313	Einzahlungen aus Finanzerträgen	0,00	0,00	0,00
SU	31	Summe Einzahlungen operative Gebarung	62.737,95	27.200,00	35.537,95
1	321	Auszahlungen aus Personalaufwand	0,00	0,00	0,00
2	3221	Auszahlungen für Gebrauchs- u. Verbrauchsgüter, Handelswaren	1.582,37	2.800,00	-1.217,63
2	3222	Auszahlungen für Verwaltungs- und Betriebsaufwand	637,00	900,00	-263,00
2	3224	Auszahlungen für Instandhaltung	1.312,64	4.500,00	-3.187,36
2	3225	Sonstige Auszahlungen aus Sachaufwand	5.809,44	7.000,00	-1.190,56
1	322	Auszahlungen aus Sachaufwand (ohne Transferaufwand)	9.341,45	15.200,00	-5.858,55
2	3231	Transferzahlungen an Träger des öffentlichen Rechts	60.643,44	78.000,00	-17.356,56
2	3234	Transferzahl. an Haushalte und Org. ohne Erwerbscharakter	14.500,00	14.900,00	-400,00
1	323	Auszahlungen aus Transfers (ohne Kapitaltransfers)	75.143,44	92.900,00	-17.756,56
1	324	Auszahlungen aus Finanzaufwand	0,00	0,00	0,00
SU	32	Summe Auszahlungen operative Gebarung	84.484,89	108.100,00	-23.615,11
SA1	SA1	Saldo (1) Geldfluss aus der Operativen Gebarung (31-32)	-21.746,94	-80.900,00	59.153,06
1	331	Einzahlungen aus der Investitionstätigkeit	0,00	0,00	0,00
1	332	Einz. a.d. Rückzahlung von Darlehen u. gewähr. Vorschüssen	0,00	0,00	0,00
1	333	Einzahlungen aus Kapitaltransfers	0,00	0,00	0,00
SU	33	Summe Einzahlungen investive Gebarung	0,00	0,00	0,00

Rechnungsabschluss 2022

Finanzierungsrechnung Bereichsbudget 3 / Kunst, Kultur und Kultus - interne Vergütungen enthalten

Ebene	Code	Mittelverwendungs- und -aufbringungsgruppe (1. & 2.Ebene)	RA 2022	VA 2022	Differenz
1	341	Auszahlungen aus der Investitionstätigkeit	0,00	0,00	0,00
1	342	Ausz. von gewährten Darlehen sowie gewährten Vorschüssen	0,00	0,00	0,00
1	343	Auszahlungen aus Kapitaltransfers	0,00	0,00	0,00
SU	34	Summe Auszahlungen investive Gebarung	0,00	0,00	0,00
SA2	SA2	Saldo (2) Geldfluss aus der Investiven Gebarung (33-34)	0,00	0,00	0,00
SA3	SA3	Saldo (3) Nettofinanzierungssaldo (SA1+SA2)	-21.746,94	-80.900,00	59.153,06
1	351	Einzahlungen aus der Aufnahme von Finanzschulden	0,00	0,00	0,00
1	353	Einz. infolge Kapitaltausch b. derivat. Fin.instr. m.Grundg.	0,00	0,00	0,00
1	355	Einzahlungen aus dem Abgang von Finanzinstrumenten	0,00	0,00	0,00
SU	35	Summe Einzahlungen aus der Finanzierungstätigkeit	0,00	0,00	0,00
1	361	Auszahlungen aus der Tilgung von Finanzschulden	0,00	0,00	0,00
1	363	Ausz. infolge Kapitaltausch b. derivat. Fin.instr. m.Grundg.	0,00	0,00	0,00
1	365	Auszahlungen für den Erwerb von Finanzinstrumenten	0,00	0,00	0,00
SU	36	Summe Auszahlungen aus der Finanzierungstätigkeit	0,00	0,00	0,00
SA4	SA4	Saldo (4) Geldfluss aus der Finanzierungstätigkeit (35-36)	0,00	0,00	0,00
SA5	SA5	Saldo (5) Geldfluss aus VA-wirksamer Gebarung (SA3+SA4)	-21.746,94	-80.900,00	59.153,06
1	370	Einzahlungen aus operativer Gebarung für investive Vorhaben	0,00	0,00	0,00
1	380	Auszahlungen aus operativer Gebarung für investive Vorhaben	0,00	0,00	0,00
SA51	SA51	Saldo Geldfluss aus operativer Gebarung für invest. Vorhaben	0,00	0,00	0,00

Rechnungsabschluss 2022

Ergebnisrechnung Bereichsbudget 4 / Soziale Wohlfahrt und Wohnbauförderung - interne Vergütungen enthalten

Ebene	Code	Mittelverwendungs- und -aufbringungsgruppe (1. & 2.Ebene)	RA 2022	VA 2022	Differenz
2	2114	Erträge aus Leistungen	717,98	0,00	717,98
1	211	Erträge aus der operativen Verwaltungstätigkeit	717,98	0,00	717,98
2	2121	Transferertrag von Trägern des öffentlichen Rechts	11.805,65	10.300,00	1.505,65
1	212	Erträge aus Transfers	11.805,65	10.300,00	1.505,65
2	2131	Erträge aus Zinsen	0,74	0,00	0,74
1	213	Finanzerträge	0,74	0,00	0,74
SU	21	Summe Erträge	12.524,37	10.300,00	2.224,37
1	221	Personalaufwand	0,00	0,00	0,00
2	2225	Sonstiger Sachaufwand	10.880,21	10.000,00	880,21
2	2226	Nicht finanzierungswirksamer Sachaufwand	77,40	0,00	77,40
1	222	Sachaufwand (ohne Transferaufwand)	10.957,61	10.000,00	957,61
2	2231	Transferaufwand an Träger des öffentlichen Rechts	274.518,00	340.000,00	-65.482,00
2	2233	Transferaufwand an Unternehmen (mit Finanzunternehmen)	54.482,40	60.000,00	-5.517,60
2	2234	Transferaufwand an Haushalte und Org. ohne Erwerbscharakter	1.738,00	1.700,00	38,00
1	223	Transferaufwand (laufende Transfers und Kapitaltransfers)	330.738,40	401.700,00	-70.961,60
1	224	Finanzaufwand	0,00	0,00	0,00
SU	22	Summe Aufwendungen	341.696,01	411.700,00	-70.003,99
SA0	SA0	(0) Nettoergebnis (21-22)	-329.171,64	-401.400,00	72.228,36
1	230	Entnahmen von Haushaltsrücklagen	0,00	0,00	0,00
2	2401	Zuweisung an Haushaltsrücklagen	0,55	100,00	-99,45
1	240	Zuweisung an Haushaltsrücklagen	0,55	100,00	-99,45
SA0R	SA0R	Saldo Haushaltsrücklagen	-0,55	-100,00	99,45

Rechnungsabschluss 2022**Ergebnisrechnung Bereichsbudget 4 / Soziale Wohlfahrt und Wohnbauförderung - interne Vergütungen enthalten**

Ebene	Code	Mittelverwendungs- und -aufbringungsgruppe (1. & 2.Ebene)	RA 2022	VA 2022	Differenz
SA00	SA00	Nettoergebnis nach Zuweisung und Entnahmen von HH-Rücklagen	-329.172,19	-401.500,00	72.327,81

Rechnungsabschluss 2022

Finanzierungsrechnung Bereichsbudget 4 / Soziale Wohlfahrt und Wohnbauförderung - interne Vergütungen enthalten

Ebene	Code	Mittelverwendungs- und -aufbringungsgruppe (1. & 2.Ebene)	RA 2022	VA 2022	Differenz
2	3114	Einzahlungen aus Leistungen	717,98	0,00	717,98
1	311	Einzahlungen aus der operativen Verwaltungstätigkeit	717,98	0,00	717,98
2	3121	Transferzahlungen von Trägern des öffentlichen Rechts	11.805,65	10.300,00	1.505,65
1	312	Einzahlungen aus Transfers (ohne Kapitaltransfers)	11.805,65	10.300,00	1.505,65
2	3131	Einzahlungen aus Zinserträgen	0,74	0,00	0,74
1	313	Einzahlungen aus Finanzerträgen	0,74	0,00	0,74
SU	31	Summe Einzahlungen operative Gebarung	12.524,37	10.300,00	2.224,37
1	321	Auszahlungen aus Personalaufwand	0,00	0,00	0,00
2	3225	Sonstige Auszahlungen aus Sachaufwand	10.712,21	10.000,00	712,21
1	322	Auszahlungen aus Sachaufwand (ohne Transferaufwand)	10.712,21	10.000,00	712,21
2	3231	Transferzahlungen an Träger des öffentlichen Rechts	274.518,00	340.000,00	-65.482,00
2	3233	Transferzahlungen an Unternehmen (inkl. Finanzunternehmen)	54.482,40	60.000,00	-5.517,60
2	3234	Transferzahl. an Haushalte und Org. ohne Erwerbscharakter	1.738,00	1.700,00	38,00
1	323	Auszahlungen aus Transfers (ohne Kapitaltransfers)	330.738,40	401.700,00	-70.961,60
1	324	Auszahlungen aus Finanzaufwand	0,00	0,00	0,00
SU	32	Summe Auszahlungen operative Gebarung	341.450,61	411.700,00	-70.249,39
SA1	SA1	Saldo (1) Geldfluss aus der Operativen Gebarung (31-32)	-328.926,24	-401.400,00	72.473,76
1	331	Einzahlungen aus der Investitionstätigkeit	0,00	0,00	0,00
1	332	Einz. a.d. Rückzahlung von Darlehen u. gewähr. Vorschüssen	0,00	0,00	0,00
1	333	Einzahlungen aus Kapitaltransfers	0,00	0,00	0,00
SU	33	Summe Einzahlungen investive Gebarung	0,00	0,00	0,00
2	3415	Ausz. f.d. Erwerb von Amts-, Betriebs- u. Geschäftsausstatt.	1.548,00	800,00	748,00
1	341	Auszahlungen aus der Investitionstätigkeit	1.548,00	800,00	748,00

Rechnungsabschluss 2022

Finanzierungsrechnung Bereichsbudget 4 / Soziale Wohlfahrt und Wohnbauförderung - interne Vergütungen enthalten

Ebene	Code	Mittelverwendungs- und -aufbringungsgruppe (1. & 2.Ebene)	RA 2022	VA 2022	Differenz
1	342	Ausz. von gewährten Darlehen sowie gewährten Vorschüssen	0,00	0,00	0,00
1	343	Auszahlungen aus Kapitaltransfers	0,00	0,00	0,00
SU	34	Summe Auszahlungen investive Gebarung	1.548,00	800,00	748,00
SA2	SA2	Saldo (2) Geldfluss aus der Investiven Gebarung (33-34)	-1.548,00	-800,00	-748,00
SA3	SA3	Saldo (3) Nettofinanzierungssaldo (SA1+SA2)	-330.474,24	-402.200,00	71.725,76
1	351	Einzahlungen aus der Aufnahme von Finanzschulden	0,00	0,00	0,00
1	353	Einz. infolge Kapitaltausch b. derivat. Fin.instr. m.Grundg.	0,00	0,00	0,00
1	355	Einzahlungen aus dem Abgang von Finanzinstrumenten	0,00	0,00	0,00
SU	35	Summe Einzahlungen aus der Finanzierungstätigkeit	0,00	0,00	0,00
1	361	Auszahlungen aus der Tilgung von Finanzschulden	0,00	0,00	0,00
1	363	Ausz. infolge Kapitaltausch b. derivat. Fin.instr. m.Grundg.	0,00	0,00	0,00
1	365	Auszahlungen für den Erwerb von Finanzinstrumenten	0,00	0,00	0,00
SU	36	Summe Auszahlungen aus der Finanzierungstätigkeit	0,00	0,00	0,00
SA4	SA4	Saldo (4) Geldfluss aus der Finanzierungstätigkeit (35-36)	0,00	0,00	0,00
SA5	SA5	Saldo (5) Geldfluss aus VA-wirksamer Gebarung (SA3+SA4)	-330.474,24	-402.200,00	71.725,76
1	370	Einzahlungen aus operativer Gebarung für investive Vorhaben	0,00	0,00	0,00
1	380	Auszahlungen aus operativer Gebarung für investive Vorhaben	0,00	0,00	0,00
SA51	SA51	Saldo Geldfluss aus operativer Gebarung für invest. Vorhaben	0,00	0,00	0,00

Rechnungsabschluss 2022
Ergebnisrechnung Bereichsbudget 5 / Gesundheit - interne Vergütungen enthalten

Ebene	Code	Mittelverwendungs- und -aufbringungsgruppe (1. & 2.Ebene)	RA 2022	VA 2022	Differenz
1	211	Erträge aus der operativen Verwaltungstätigkeit	0,00	0,00	0,00
2	2121	Transferertrag von Trägern des öffentlichen Rechts	8.620,00	0,00	8.620,00
1	212	Erträge aus Transfers	8.620,00	0,00	8.620,00
1	213	Finanzerträge	0,00	0,00	0,00
SU	21	Summe Erträge	8.620,00	0,00	8.620,00
1	221	Personalaufwand	0,00	0,00	0,00
2	2225	Sonstiger Sachaufwand	8.642,80	8.700,00	-57,20
1	222	Sachaufwand (ohne Transferaufwand)	8.642,80	8.700,00	-57,20
2	2231	Transferaufwand an Träger des öffentlichen Rechts	254.439,58	253.900,00	539,58
2	2233	Transferaufwand an Unternehmen (mit Finanzunternehmen)	2.691,00	2.000,00	691,00
2	2234	Transferaufwand an Haushalte und Org. ohne Erwerbscharakter	431,20	500,00	-68,80
1	223	Transferaufwand (laufende Transfers und Kapitaltransfers)	257.561,78	256.400,00	1.161,78
1	224	Finanzaufwand	0,00	0,00	0,00
SU	22	Summe Aufwendungen	266.204,58	265.100,00	1.104,58
SA0	SA0	(0) Nettoergebnis (21-22)	-257.584,58	-265.100,00	7.515,42
1	230	Entnahmen von Haushaltsrücklagen	0,00	0,00	0,00
1	240	Zuweisung an Haushaltsrücklagen	0,00	0,00	0,00
SA0R	SA0R	Saldo Haushaltsrücklagen	0,00	0,00	0,00
SA00	SA00	Nettoergebnis nach Zuweisung und Entnahmen von HH-Rücklagen	-257.584,58	-265.100,00	7.515,42

Rechnungsabschluss 2022
Finanzierungsrechnung Bereichsbudget 5 / Gesundheit - interne Vergütungen enthalten

Ebene	Code	Mittelverwendungs- und -aufbringungsgruppe (1. & 2.Ebene)	RA 2022	VA 2022	Differenz
1	311	Einzahlungen aus der operativen Verwaltungstätigkeit	0,00	0,00	0,00
2	3121	Transferzahlungen von Trägern des öffentlichen Rechts	8.620,00	0,00	8.620,00
1	312	Einzahlungen aus Transfers (ohne Kapitaltransfers)	8.620,00	0,00	8.620,00
1	313	Einzahlungen aus Finanzerträgen	0,00	0,00	0,00
SU	31	Summe Einzahlungen operative Gebarung	8.620,00	0,00	8.620,00
1	321	Auszahlungen aus Personalaufwand	0,00	0,00	0,00
2	3225	Sonstige Auszahlungen aus Sachaufwand	8.642,80	8.700,00	-57,20
1	322	Auszahlungen aus Sachaufwand (ohne Transferaufwand)	8.642,80	8.700,00	-57,20
2	3231	Transferzahlungen an Träger des öffentlichen Rechts	254.439,58	253.900,00	539,58
2	3233	Transferzahlungen an Unternehmen (inkl. Finanzunternehmen)	2.691,00	2.000,00	691,00
2	3234	Transferzahl. an Haushalte und Org. ohne Erwerbscharakter	431,20	500,00	-68,80
1	323	Auszahlungen aus Transfers (ohne Kapitaltransfers)	257.561,78	256.400,00	1.161,78
1	324	Auszahlungen aus Finanzaufwand	0,00	0,00	0,00
SU	32	Summe Auszahlungen operative Gebarung	266.204,58	265.100,00	1.104,58
SA1	SA1	Saldo (1) Geldfluss aus der Operativen Gebarung (31-32)	-257.584,58	-265.100,00	7.515,42
1	331	Einzahlungen aus der Investitionstätigkeit	0,00	0,00	0,00
1	332	Einz. a.d. Rückzahlung von Darlehen u. gewähr. Vorschüssen	0,00	0,00	0,00
1	333	Einzahlungen aus Kapitaltransfers	0,00	0,00	0,00
SU	33	Summe Einzahlungen investive Gebarung	0,00	0,00	0,00
1	341	Auszahlungen aus der Investitionstätigkeit	0,00	0,00	0,00
1	342	Ausz. von gewährten Darlehen sowie gewährten Vorschüssen	0,00	0,00	0,00
1	343	Auszahlungen aus Kapitaltransfers	0,00	0,00	0,00

Rechnungsabschluss 2022
Finanzierungsrechnung Bereichsbudget 5 / Gesundheit - interne Vergütungen enthalten

Ebene	Code	Mittelverwendungs- und -aufbringungsgruppe (1. & 2.Ebene)	RA 2022	VA 2022	Differenz
SU	34	Summe Auszahlungen investive Gebarung	0,00	0,00	0,00
SA2	SA2	Saldo (2) Geldfluss aus der Investiven Gebarung (33-34)	0,00	0,00	0,00
SA3	SA3	Saldo (3) Nettofinanzierungssaldo (SA1+SA2)	-257.584,58	-265.100,00	7.515,42
1	351	Einzahlungen aus der Aufnahme von Finanzschulden	0,00	0,00	0,00
1	353	Einz. infolge Kapitaltausch b. derivat. Fin.instr. m.Grundg.	0,00	0,00	0,00
1	355	Einzahlungen aus dem Abgang von Finanzinstrumenten	0,00	0,00	0,00
SU	35	Summe Einzahlungen aus der Finanzierungstätigkeit	0,00	0,00	0,00
1	361	Auszahlungen aus der Tilgung von Finanzschulden	0,00	0,00	0,00
1	363	Ausz. infolge Kapitaltausch b. derivat. Fin.instr. m.Grundg.	0,00	0,00	0,00
1	365	Auszahlungen für den Erwerb von Finanzinstrumenten	0,00	0,00	0,00
SU	36	Summe Auszahlungen aus der Finanzierungstätigkeit	0,00	0,00	0,00
SA4	SA4	Saldo (4) Geldfluss aus der Finanzierungstätigkeit (35-36)	0,00	0,00	0,00
SA5	SA5	Saldo (5) Geldfluss aus VA-wirksamer Gebarung (SA3+SA4)	-257.584,58	-265.100,00	7.515,42
1	370	Einzahlungen aus operativer Gebarung für investive Vorhaben	0,00	0,00	0,00
1	380	Auszahlungen aus operativer Gebarung für investive Vorhaben	0,00	0,00	0,00
SA51	SA51	Saldo Geldfluss aus operativer Gebarung für invest. Vorhaben	0,00	0,00	0,00

Rechnungsabschluss 2022

Ergebnisrechnung Bereichsbudget 6 / Straßen-und Wasserbau, Verkehr - interne Vergütungen enthalten

Ebene	Code	Mittelverwendungs- und -aufbringungsgruppe (1. & 2.Ebene)	RA 2022	VA 2022	Differenz
2	2114	Erträge aus Leistungen	921,83	500,00	421,83
2	2115	Erträge aus Besitz und wirtschaftlicher Tätigkeit	21.202,70	18.000,00	3.202,70
2	2117	Nicht finanzierungswirksame operative Erträge	3.309,42	0,00	3.309,42
1	211	Erträge aus der operativen Verwaltungstätigkeit	25.433,95	18.500,00	6.933,95
2	2121	Transferertrag von Trägern des öffentlichen Rechts	36.728,00	94.700,00	-57.972,00
2	2124	Transferertrag von Haushalten & Org. ohne Erwerbscharakter	3.360,00	1.200,00	2.160,00
1	212	Erträge aus Transfers	40.088,00	95.900,00	-55.812,00
1	213	Finanzerträge	0,00	0,00	0,00
SU	21	Summe Erträge	65.521,95	114.400,00	-48.878,05
2	2211	Personalaufwand (Bezüge, Nebengeb., Mehrleistungen)	132.724,26	157.000,00	-24.275,74
2	2212	Gesetzlicher und freiwilliger Sozialaufwand	32.936,58	45.000,00	-12.063,42
2	2213	Sonstiger Personalaufwand	1.000,00	0,00	1.000,00
2	2214	Nicht finanzierungswirksamer Personalaufwand	5.179,58	300,00	4.879,58
1	221	Personalaufwand	171.840,42	202.300,00	-30.459,58
2	2221	Gebrauchs- und Verbrauchsgüter, Handelswaren	11.226,31	17.500,00	-6.273,69
2	2222	Verwaltungs- und Betriebsaufwand	5.099,98	3.700,00	1.399,98
2	2223	Leasing- und Mietaufwand	6.741,64	10.100,00	-3.358,36
2	2224	Instandhaltung	55.117,40	15.500,00	39.617,40
2	2225	Sonstiger Sachaufwand	6.980,96	11.500,00	-4.519,04
2	2226	Nicht finanzierungswirksamer Sachaufwand	110.362,76	500.700,00	-390.337,24
1	222	Sachaufwand (ohne Transferaufwand)	195.529,05	559.000,00	-363.470,95
2	2231	Transferaufwand an Träger des öffentlichen Rechts	30.734,56	27.000,00	3.734,56
2	2234	Transferaufwand an Haushalte und Org. ohne Erwerbscharakter	717,16	0,00	717,16
1	223	Transferaufwand (laufende Transfers und Kapitaltransfers)	31.451,72	27.000,00	4.451,72
1	224	Finanzaufwand	0,00	0,00	0,00

Rechnungsabschluss 2022**Ergebnisrechnung Bereichsbudget 6 / Straßen-und Wasserbau, Verkehr - interne Vergütungen enthalten**

Ebene	Code	Mittelverwendungs- und -aufbringungsgruppe (1. & 2.Ebene)	RA 2022	VA 2022	Differenz
SU	22	Summe Aufwendungen	398.821,19	788.300,00	-389.478,81
SA0	SA0	(0) Nettoergebnis (21-22)	-333.299,24	-673.900,00	340.600,76
1	230	Entnahmen von Haushaltsrücklagen	0,00	0,00	0,00
1	240	Zuweisung an Haushaltsrücklagen	0,00	0,00	0,00
SA0R	SA0R	Saldo Haushaltsrücklagen	0,00	0,00	0,00
SA00	SA00	Nettoergebnis nach Zuweisung und Entnahmen von HH-Rücklagen	-333.299,24	-673.900,00	340.600,76

Rechnungsabschluss 2022

Finanzierungsrechnung Bereichsbudget 6 / Straßen-und Wasserbau, Verkehr - interne Vergütungen enthalten

Ebene	Code	Mittelverwendungs- und -aufbringungsgruppe (1. & 2.Ebene)	RA 2022	VA 2022	Differenz
2	3114	Einzahlungen aus Leistungen	921,83	500,00	421,83
2	3115	Einzahlungen aus Besitz und wirtschaftlicher Tätigkeit	20.662,70	18.000,00	2.662,70
1	311	Einzahlungen aus der operativen Verwaltungstätigkeit	21.584,53	18.500,00	3.084,53
2	3121	Transferzahlungen von Trägern des öffentlichen Rechts	36.728,00	94.700,00	-57.972,00
2	3124	Transferzahl. von Haushalten und Org. ohne Erwerbscharakter	3.360,00	1.200,00	2.160,00
1	312	Einzahlungen aus Transfers (ohne Kapitaltransfers)	40.088,00	95.900,00	-55.812,00
1	313	Einzahlungen aus Finanzerträgen	0,00	0,00	0,00
SU	31	Summe Einzahlungen operative Gebarung	61.672,53	114.400,00	-52.727,47
2	3211	Ausz. für Personalaufw. Bezüge, Nebengeb., Mehrleist.vergüt.	132.724,26	157.000,00	-24.275,74
2	3212	Auszahlungen für gesetzliche und freiw. Sozialaufwendungen	32.936,58	45.000,00	-12.063,42
2	3213	Auszahlungen aus sonstigem Personalaufwand	1.000,00	0,00	1.000,00
1	321	Auszahlungen aus Personalaufwand	166.660,84	202.000,00	-35.339,16
2	3221	Auszahlungen für Verbrauchs- u. Verbrauchsgüter, Handelswaren	9.470,05	17.500,00	-8.029,95
2	3222	Auszahlungen für Verwaltungs- und Betriebsaufwand	5.099,98	3.700,00	1.399,98
2	3223	Auszahlungen für Leasing- und Mietaufwand	6.741,64	10.100,00	-3.358,36
2	3224	Auszahlungen für Instandhaltung	54.385,04	15.500,00	38.885,04
2	3225	Sonstige Auszahlungen aus Sachaufwand	6.980,96	11.500,00	-4.519,04
1	322	Auszahlungen aus Sachaufwand (ohne Transferaufwand)	82.677,67	58.300,00	24.377,67
2	3231	Transferzahlungen an Träger des öffentlichen Rechts	30.734,56	27.000,00	3.734,56
2	3234	Transferzahl. an Haushalte und Org. ohne Erwerbscharakter	717,16	0,00	717,16
1	323	Auszahlungen aus Transfers (ohne Kapitaltransfers)	31.451,72	27.000,00	4.451,72
1	324	Auszahlungen aus Finanzaufwand	0,00	0,00	0,00
SU	32	Summe Auszahlungen operative Gebarung	280.790,23	287.300,00	-6.509,77
SA1	SA1	Saldo (1) Geldfluss aus der Operativen Gebarung (31-32)	-219.117,70	-172.900,00	-46.217,70

Rechnungsabschluss 2022

Finanzierungsrechnung Bereichsbudget 6 / Straßen-und Wasserbau, Verkehr - interne Vergütungen enthalten

Ebene	Code	Mittelverwendungs- und -aufbringungsgruppe (1. & 2.Ebene)	RA 2022	VA 2022	Differenz
1	331	Einzahlungen aus der Investitionstätigkeit	0,00	0,00	0,00
1	332	Einz. a.d. Rückzahlung von Darlehen u. gewähr. Vorschüssen	0,00	0,00	0,00
1	333	Einzahlungen aus Kapitaltransfers	0,00	0,00	0,00
SU	33	Summe Einzahlungen investive Gebarung	0,00	0,00	0,00
2	3412	Ausz. für den Erwerb von Grundstücken & Grundstückseinricht.	568,70	107.000,00	-106.431,30
2	3414	Ausz. f.d. Erwerb von techn. Anlagen, Fahrzeuge u. Maschinen	0,00	30.000,00	-30.000,00
1	341	Auszahlungen aus der Investitionstätigkeit	568,70	137.000,00	-136.431,30
1	342	Ausz. von gewährten Darlehen sowie gewährten Vorschüssen	0,00	0,00	0,00
1	343	Auszahlungen aus Kapitaltransfers	0,00	0,00	0,00
SU	34	Summe Auszahlungen investive Gebarung	568,70	137.000,00	-136.431,30
SA2	SA2	Saldo (2) Geldfluss aus der Investiven Gebarung (33-34)	-568,70	-137.000,00	136.431,30
SA3	SA3	Saldo (3) Nettofinanzierungssaldo (SA1+SA2)	-219.686,40	-309.900,00	90.213,60
1	351	Einzahlungen aus der Aufnahme von Finanzschulden	0,00	0,00	0,00
1	353	Einz. infolge Kapitaltausch b. derivat. Fin.instr. m.Grundg.	0,00	0,00	0,00
1	355	Einzahlungen aus dem Abgang von Finanzinstrumenten	0,00	0,00	0,00
SU	35	Summe Einzahlungen aus der Finanzierungstätigkeit	0,00	0,00	0,00
1	361	Auszahlungen aus der Tilgung von Finanzschulden	0,00	0,00	0,00
1	363	Ausz. infolge Kapitaltausch b. derivat. Fin.instr. m.Grundg.	0,00	0,00	0,00
1	365	Auszahlungen für den Erwerb von Finanzinstrumenten	0,00	0,00	0,00
SU	36	Summe Auszahlungen aus der Finanzierungstätigkeit	0,00	0,00	0,00

Rechnungsabschluss 2022**Finanzierungsrechnung Bereichsbudget 6 / Straßen-und Wasserbau, Verkehr - interne Vergütungen enthalten**

Ebene	Code	Mittelverwendungs- und -aufbringungsgruppe (1. & 2.Ebene)	RA 2022	VA 2022	Differenz
SA4	SA4	Saldo (4) Geldfluss aus der Finanzierungstätigkeit (35-36)	0,00	0,00	0,00
SA5	SA5	Saldo (5) Geldfluss aus VA-wirksamer Gebarung (SA3+SA4)	-219.686,40	-309.900,00	90.213,60
1	370	Einzahlungen aus operativer Gebarung für investive Vorhaben	0,00	0,00	0,00
1	380	Auszahlungen aus operativer Gebarung für investive Vorhaben	0,00	0,00	0,00
SA51	SA51	Saldo Geldfluss aus operativer Gebarung für invest. Vorhaben	0,00	0,00	0,00

Rechnungsabschluss 2022
Ergebnisrechnung Bereichsbudget 7 / Wirtschaftsförderung - interne Vergütungen enthalten

Ebene	Code	Mittelverwendungs- und -aufbringungsgruppe (1. & 2.Ebene)	RA 2022	VA 2022	Differenz
1	211	Erträge aus der operativen Verwaltungstätigkeit	0,00	0,00	0,00
1	212	Erträge aus Transfers	0,00	0,00	0,00
1	213	Finanzerträge	0,00	0,00	0,00
SU	21	Summe Erträge	0,00	0,00	0,00
1	221	Personalaufwand	0,00	0,00	0,00
2	2225	Sonstiger Sachaufwand	1.080,57	1.800,00	-719,43
1	222	Sachaufwand (ohne Transferaufwand)	1.080,57	1.800,00	-719,43
2	2234	Transferaufwand an Haushalte und Org. ohne Erwerbcharakter	4.370,90	5.500,00	-1.129,10
1	223	Transferaufwand (laufende Transfers und Kapitaltransfers)	4.370,90	5.500,00	-1.129,10
1	224	Finanzaufwand	0,00	0,00	0,00
SU	22	Summe Aufwendungen	5.451,47	7.300,00	-1.848,53
SA0	SA0	(0) Nettoergebnis (21-22)	-5.451,47	-7.300,00	1.848,53
1	230	Entnahmen von Haushaltsrücklagen	0,00	0,00	0,00
1	240	Zuweisung an Haushaltsrücklagen	0,00	0,00	0,00
SA0R	SA0R	Saldo Haushaltsrücklagen	0,00	0,00	0,00
SA00	SA00	Nettoergebnis nach Zuweisung und Entnahmen von HH-Rücklagen	-5.451,47	-7.300,00	1.848,53

Rechnungsabschluss 2022
Finanzierungsrechnung Bereichsbudget 7 / Wirtschaftsförderung - interne Vergütungen enthalten

Ebene	Code	Mittelverwendungs- und -aufbringungsgruppe (1. & 2.Ebene)	RA 2022	VA 2022	Differenz
1	311	Einzahlungen aus der operativen Verwaltungstätigkeit	0,00	0,00	0,00
1	312	Einzahlungen aus Transfers (ohne Kapitaltransfers)	0,00	0,00	0,00
1	313	Einzahlungen aus Finanzerträgen	0,00	0,00	0,00
SU	31	Summe Einzahlungen operative Gebarung	0,00	0,00	0,00
1	321	Auszahlungen aus Personalaufwand	0,00	0,00	0,00
2	3225	Sonstige Auszahlungen aus Sachaufwand	2.171,57	1.800,00	371,57
1	322	Auszahlungen aus Sachaufwand (ohne Transferaufwand)	2.171,57	1.800,00	371,57
2	3234	Transferzahl. an Haushalte und Org. ohne Erwerbscharakter	4.370,90	5.500,00	-1.129,10
1	323	Auszahlungen aus Transfers (ohne Kapitaltransfers)	4.370,90	5.500,00	-1.129,10
1	324	Auszahlungen aus Finanzaufwand	0,00	0,00	0,00
SU	32	Summe Auszahlungen operative Gebarung	6.542,47	7.300,00	-757,53
SA1	SA1	Saldo (1) Geldfluss aus der Operativen Gebarung (31-32)	-6.542,47	-7.300,00	757,53
1	331	Einzahlungen aus der Investitionstätigkeit	0,00	0,00	0,00
1	332	Einz. a.d. Rückzahlung von Darlehen u. gewähr. Vorschüssen	0,00	0,00	0,00
1	333	Einzahlungen aus Kapitaltransfers	0,00	0,00	0,00
SU	33	Summe Einzahlungen investive Gebarung	0,00	0,00	0,00
1	341	Auszahlungen aus der Investitionstätigkeit	0,00	0,00	0,00
1	342	Ausz. von gewährten Darlehen sowie gewährten Vorschüssen	0,00	0,00	0,00
1	343	Auszahlungen aus Kapitaltransfers	0,00	0,00	0,00
SU	34	Summe Auszahlungen investive Gebarung	0,00	0,00	0,00
SA2	SA2	Saldo (2) Geldfluss aus der Investiven Gebarung (33-34)	0,00	0,00	0,00

Rechnungsabschluss 2022
Finanzierungsrechnung Bereichsbudget 7 / Wirtschaftsförderung - interne Vergütungen enthalten

Ebene	Code	Mittelverwendungs- und -aufbringungsgruppe (1. & 2.Ebene)	RA 2022	VA 2022	Differenz
SA3	SA3	Saldo (3) Nettofinanzierungssaldo (SA1+SA2)	-6.542,47	-7.300,00	757,53
1	351	Einzahlungen aus der Aufnahme von Finanzschulden	0,00	0,00	0,00
1	353	Einz. infolge Kapitaltausch b. derivat. Fin.instr. m.Grundg.	0,00	0,00	0,00
1	355	Einzahlungen aus dem Abgang von Finanzinstrumenten	0,00	0,00	0,00
SU	35	Summe Einzahlungen aus der Finanzierungstätigkeit	0,00	0,00	0,00
1	361	Auszahlungen aus der Tilgung von Finanzschulden	0,00	0,00	0,00
1	363	Ausz. infolge Kapitaltausch b. derivat. Fin.instr. m.Grundg.	0,00	0,00	0,00
1	365	Auszahlungen für den Erwerb von Finanzinstrumenten	0,00	0,00	0,00
SU	36	Summe Auszahlungen aus der Finanzierungstätigkeit	0,00	0,00	0,00
SA4	SA4	Saldo (4) Geldfluss aus der Finanzierungstätigkeit (35-36)	0,00	0,00	0,00
SA5	SA5	Saldo (5) Geldfluss aus VA-wirksamer Gebarung (SA3+SA4)	-6.542,47	-7.300,00	757,53
1	370	Einzahlungen aus operativer Gebarung für investive Vorhaben	0,00	0,00	0,00
1	380	Auszahlungen aus operativer Gebarung für investive Vorhaben	0,00	0,00	0,00
SA51	SA51	Saldo Geldfluss aus operativer Gebarung für invest. Vorhaben	0,00	0,00	0,00

Rechnungsabschluss 2022

Ergebnisrechnung Bereichsbudget 8 / Dienstleistungen - interne Vergütungen enthalten

Ebene	Code	Mittelverwendungs- und -aufbringungsgruppe (1. & 2.Ebene)	RA 2022	VA 2022	Differenz
2	2113	Erträge aus Gebühren	401.994,23	371.000,00	30.994,23
2	2114	Erträge aus Leistungen	12.514,82	10.900,00	1.614,82
2	2115	Erträge aus Besitz und wirtschaftlicher Tätigkeit	98.748,51	93.500,00	5.248,51
2	2116	Erträge aus Veräußerung und sonstige Erträge	64.864,43	14.700,00	50.164,43
1	211	Erträge aus der operativen Verwaltungstätigkeit	578.121,99	490.100,00	88.021,99
2	2121	Transferertrag von Trägern des öffentlichen Rechts	11.333,41	7.100,00	4.233,41
2	2124	Transferertrag von Haushalten & Org. ohne Erwerbscharakter	50.194,02	50.000,00	194,02
2	2127	Nicht finanzierungswirksamer Transferertrag	34.479,05	30.200,00	4.279,05
1	212	Erträge aus Transfers	96.006,48	87.300,00	8.706,48
1	213	Finanzerträge	0,00	0,00	0,00
SU	21	Summe Erträge	674.128,47	577.400,00	96.728,47
2	2211	Personalaufwand (Bezüge, Nebengeb., Mehrleistungen)	3.035,31	0,00	3.035,31
2	2212	Gesetzlicher und freiwilliger Sozialaufwand	416,23	0,00	416,23
1	221	Personalaufwand	3.451,54	0,00	3.451,54
2	2221	Gebrauchs- und Verbrauchsgüter, Handelswaren	45.116,32	48.700,00	-3.583,68
2	2222	Verwaltungs- und Betriebsaufwand	34.217,35	23.000,00	11.217,35
2	2223	Leasing- und Mietaufwand	69.945,65	2.500,00	67.445,65
2	2224	Instandhaltung	81.190,10	105.300,00	-24.109,90
2	2225	Sonstiger Sachaufwand	105.922,90	34.900,00	71.022,90
2	2226	Nicht finanzierungswirksamer Sachaufwand	228.925,07	216.200,00	12.725,07
1	222	Sachaufwand (ohne Transferaufwand)	565.317,39	430.600,00	134.717,39
2	2233	Transferaufwand an Unternehmen (mit Finanzunternehmen)	191.636,07	203.000,00	-11.363,93
2	2234	Transferaufwand an Haushalte und Org. ohne Erwerbscharakter	1.271,45	500,00	771,45
1	223	Transferaufwand (laufende Transfers und Kapitaltransfers)	192.907,52	203.500,00	-10.592,48
2	2241	Zinsen Fin.sch,Fin.leas,Ford.kauf,deriv.Fin.instr. m.Grundg.	13.636,90	29.500,00	-15.863,10

Rechnungsabschluss 2022
Ergebnisrechnung Bereichsbudget 8 / Dienstleistungen - interne Vergütungen enthalten

Ebene	Code	Mittelverwendungs- und -aufbringungsgruppe (1. & 2.Ebene)	RA 2022	VA 2022	Differenz
1	224	Finanzaufwand	13.636,90	29.500,00	-15.863,10
SU	22	Summe Aufwendungen	775.313,35	663.600,00	111.713,35
SA0	SA0	(0) Nettoergebnis (21-22)	-101.184,88	-86.200,00	-14.984,88
1	230	Entnahmen von Haushaltsrücklagen	0,00	0,00	0,00
1	240	Zuweisung an Haushaltsrücklagen	0,00	0,00	0,00
SA0R	SA0R	Saldo Haushaltsrücklagen	0,00	0,00	0,00
SA00	SA00	Nettoergebnis nach Zuweisung und Entnahmen von HH-Rücklagen	-101.184,88	-86.200,00	-14.984,88

Rechnungsabschluss 2022
Finanzierungsrechnung Bereichsbudget 8 / Dienstleistungen - interne Vergütungen enthalten

Ebene	Code	Mittelverwendungs- und -aufbringungsgruppe (1. & 2.Ebene)	RA 2022	VA 2022	Differenz
2	3113	Einzahlungen aus Gebühren	403.474,93	371.000,00	32.474,93
2	3114	Einzahlungen aus Leistungen	16.832,37	10.900,00	5.932,37
2	3115	Einzahlungen aus Besitz und wirtschaftlicher Tätigkeit	94.939,34	93.500,00	1.439,34
2	3116	Einzahlungen aus Veräußerung von GWG und sonst. Einzahlungen	60.756,98	14.700,00	46.056,98
1	311	Einzahlungen aus der operativen Verwaltungstätigkeit	576.003,62	490.100,00	85.903,62
2	3121	Transferzahlungen von Trägern des öffentlichen Rechts	11.333,41	7.100,00	4.233,41
2	3124	Transferzahl. von Haushalten und Org. ohne Erwerbscharakter	50.194,02	50.000,00	194,02
1	312	Einzahlungen aus Transfers (ohne Kapitaltransfers)	61.527,43	57.100,00	4.427,43
1	313	Einzahlungen aus Finanzerträgen	0,00	0,00	0,00
SU	31	Summe Einzahlungen operative Gebarung	637.531,05	547.200,00	90.331,05
2	3211	Ausz. für Personalaufw. Bezüge, Nebengeb., Mehrleist.vergüt.	3.035,31	0,00	3.035,31
2	3212	Auszahlungen für gesetzliche und freiw. Sozialaufwendungen	416,23	0,00	416,23
1	321	Auszahlungen aus Personalaufwand	3.451,54	0,00	3.451,54
2	3221	Auszahlungen für Gebrauchs- u. Verbrauchsgüter, Handelswaren	45.208,61	48.700,00	-3.491,39
2	3222	Auszahlungen für Verwaltungs- und Betriebsaufwand	33.375,50	23.000,00	10.375,50
2	3223	Auszahlungen für Leasing- und Mietaufwand	69.945,65	2.500,00	67.445,65
2	3224	Auszahlungen für Instandhaltung	97.975,22	105.300,00	-7.324,78
2	3225	Sonstige Auszahlungen aus Sachaufwand	108.816,46	34.900,00	73.916,46
1	322	Auszahlungen aus Sachaufwand (ohne Transferaufwand)	355.321,44	214.400,00	140.921,44
2	3233	Transferzahlungen an Unternehmen (inkl. Finanzunternehmen)	191.636,07	203.000,00	-11.363,93
2	3234	Transferzahl. an Haushalte und Org. ohne Erwerbscharakter	291,45	500,00	-208,55
1	323	Auszahlungen aus Transfers (ohne Kapitaltransfers)	191.927,52	203.500,00	-11.572,48
2	3241	Ausz. Zinsaufw.,Fin.leas.,Ford.kauf,Fin.sch.,deriv.Fin.instr	13.636,90	10.500,00	3.136,90
1	324	Auszahlungen aus Finanzaufwand	13.636,90	10.500,00	3.136,90
SU	32	Summe Auszahlungen operative Gebarung	564.337,40	428.400,00	135.937,40

Rechnungsabschluss 2022
Finanzierungsrechnung Bereichsbudget 8 / Dienstleistungen - interne Vergütungen enthalten

Ebene	Code	Mittelverwendungs- und -aufbringungsgruppe (1. & 2.Ebene)	RA 2022	VA 2022	Differenz
SA1	SA1	Saldo (1) Geldfluss aus der Operativen Gebarung (31-32)	73.193,65	118.800,00	-45.606,35
1	331	Einzahlungen aus der Investitionstätigkeit	0,00	0,00	0,00
1	332	Einz. a.d. Rückzahlung von Darlehen u. gewähr. Vorschüssen	0,00	0,00	0,00
2	3331	Kapitaltransferzahlungen von Trägern des öffentlichen Rechts	100.000,00	0,00	100.000,00
2	3333	Kapitaltransferzahlungen von Unternehmen	0,00	209.000,00	-209.000,00
1	333	Einzahlungen aus Kapitaltransfers	100.000,00	209.000,00	-109.000,00
SU	33	Summe Einzahlungen investive Gebarung	100.000,00	209.000,00	-109.000,00
2	3412	Ausz. für den Erwerb von Grundstücken & Grundstückseinricht.	363.611,02	328.000,00	35.611,02
2	3413	Auszahlungen für den Erwerb von Gebäuden und Bauten	792.858,55	816.000,00	-23.141,45
2	3414	Ausz. f.d. Erwerb von techn. Anlagen, Fahrzeuge u. Maschinen	2.019,60	0,00	2.019,60
2	3415	Ausz. f.d. Erwerb von Amts-, Betriebs- u. Geschäftsausstatt.	8.788,20	0,00	8.788,20
1	341	Auszahlungen aus der Investitionstätigkeit	1.167.277,37	1.144.000,00	23.277,37
1	342	Ausz. von gewährten Darlehen sowie gewährten Vorschüssen	0,00	0,00	0,00
2	3434	Kapitaltransferzahl. an Haush. und Org. o. Erwerbscharakter	980,00	0,00	980,00
1	343	Auszahlungen aus Kapitaltransfers	980,00	0,00	980,00
SU	34	Summe Auszahlungen investive Gebarung	1.168.257,37	1.144.000,00	24.257,37
SA2	SA2	Saldo (2) Geldfluss aus der Investiven Gebarung (33-34)	-1.068.257,37	-935.000,00	-133.257,37
SA3	SA3	Saldo (3) Nettofinanzierungssaldo (SA1+SA2)	-995.063,72	-816.200,00	-178.863,72
2	3514	Einzahlungen aus Finanzschulden (Finanzunternehmen)	450.000,00	450.000,00	0,00
1	351	Einzahlungen aus der Aufnahme von Finanzschulden	450.000,00	450.000,00	0,00
1	353	Einz. infolge Kapitaltausch b. derivat. Fin.instr. m.Grundg.	0,00	0,00	0,00
1	355	Einzahlungen aus dem Abgang von Finanzinstrumenten	0,00	0,00	0,00

Rechnungsabschluss 2022
Finanzierungsrechnung Bereichsbudget 8 / Dienstleistungen - interne Vergütungen enthalten

Ebene	Code	Mittelverwendungs- und -aufbringungsgruppe (1. & 2.Ebene)	RA 2022	VA 2022	Differenz
SU	35	Summe Einzahlungen aus der Finanzierungstätigkeit	450.000,00	450.000,00	0,00
2	3614	Auszahlungen aus Finanzschulden	84.808,16	97.200,00	-12.391,84
1	361	Auszahlungen aus der Tilgung von Finanzschulden	84.808,16	97.200,00	-12.391,84
1	363	Ausz. infolge Kapitaltausch b. derivat. Fin.instr. m.Grundg.	0,00	0,00	0,00
1	365	Auszahlungen für den Erwerb von Finanzinstrumenten	0,00	0,00	0,00
SU	36	Summe Auszahlungen aus der Finanzierungstätigkeit	84.808,16	97.200,00	-12.391,84
SA4	SA4	Saldo (4) Geldfluss aus der Finanzierungstätigkeit (35-36)	365.191,84	352.800,00	12.391,84
SA5	SA5	Saldo (5) Geldfluss aus VA-wirksamer Gebarung (SA3+SA4)	-629.871,88	-463.400,00	-166.471,88
1	370	Einzahlungen aus operativer Gebarung für investive Vorhaben	0,00	0,00	0,00
1	380	Auszahlungen aus operativer Gebarung für investive Vorhaben	0,00	0,00	0,00
SA51	SA51	Saldo Geldfluss aus operativer Gebarung für invest. Vorhaben	0,00	0,00	0,00

Rechnungsabschluss 2022
Ergebnisrechnung Bereichsbudget 9 / Finanzwirtschaft - interne Vergütungen enthalten

Ebene	Code	Mittelverwendungs- und -aufbringungsgruppe (1. & 2.Ebene)	RA 2022	VA 2022	Differenz
2	2111	Erträge aus eigenen Abgaben	597.749,22	777.200,00	-179.450,78
2	2112	Erträge aus Ertragsanteilen	1.337.790,02	1.183.500,00	154.290,02
2	2116	Erträge aus Veräußerung und sonstige Erträge	108,37	0,00	108,37
2	2117	Nicht finanzierungswirksame operative Erträge	18.728,10	0,00	18.728,10
1	211	Erträge aus der operativen Verwaltungstätigkeit	1.954.375,71	1.960.700,00	-6.324,29
2	2121	Transferertrag von Trägern des öffentlichen Rechts	84.908,39	58.700,00	26.208,39
2	2123	Transferertrag von Unternehmen (mit Finanzunternehmen)	35.427,45	32.000,00	3.427,45
1	212	Erträge aus Transfers	120.335,84	90.700,00	29.635,84
2	2131	Erträge aus Zinsen	15,14	100,00	-84,86
1	213	Finanzerträge	15,14	100,00	-84,86
SU	21	Summe Erträge	2.074.726,69	2.051.500,00	23.226,69
2	2211	Personalaufwand (Bezüge, Nebengeb., Mehrleistungen)	43.369,69	50.000,00	-6.630,31
2	2212	Gesetzlicher und freiwilliger Sozialaufwand	7.128,90	12.000,00	-4.871,10
2	2213	Sonstiger Personalaufwand	250,00	0,00	250,00
2	2214	Nicht finanzierungswirksamer Personalaufwand	0,00	15.000,00	-15.000,00
1	221	Personalaufwand	50.748,59	77.000,00	-26.251,41
2	2225	Sonstiger Sachaufwand	2.549,34	1.700,00	849,34
1	222	Sachaufwand (ohne Transferaufwand)	2.549,34	1.700,00	849,34
2	2231	Transferaufwand an Träger des öffentlichen Rechts	135.284,73	119.800,00	15.484,73
2	2233	Transferaufwand an Unternehmen (mit Finanzunternehmen)	785,28	500,00	285,28
1	223	Transferaufwand (laufende Transfers und Kapitaltransfers)	136.070,01	120.300,00	15.770,01
2	2241	Zinsen Fin.sch,Fin.lease,Ford.kauf,deriv.Fin.instr. m.Grundg.	4.008,18	1.000,00	3.008,18
2	2244	Sonstiger Finanzaufwand	6.195,33	3.500,00	2.695,33
1	224	Finanzaufwand	10.203,51	4.500,00	5.703,51
SU	22	Summe Aufwendungen	199.571,45	203.500,00	-3.928,55

Rechnungsabschluss 2022**Ergebnisrechnung Bereichsbudget 9 / Finanzwirtschaft - interne Vergütungen enthalten**

Ebene	Code	Mittelverwendungs- und -aufbringungsgruppe (1. & 2.Ebene)	RA 2022	VA 2022	Differenz
SA0	SA0	(0) Nettoergebnis (21-22)	1.875.155,24	1.848.000,00	27.155,24
1	230	Entnahmen von Haushaltsrücklagen	0,00	0,00	0,00
2	2401	Zuweisung an Haushaltsrücklagen	11,35	400,00	-388,65
1	240	Zuweisung an Haushaltsrücklagen	11,35	400,00	-388,65
SA0R	SA0R	Saldo Haushaltsrücklagen	-11,35	-400,00	388,65
SA00	SA00	Nettoergebnis nach Zuweisung und Entnahmen von HH-Rücklagen	1.875.143,89	1.847.600,00	27.543,89

Rechnungsabschluss 2022
Finanzierungsrechnung Bereichsbudget 9 / Finanzwirtschaft - interne Vergütungen enthalten

Ebene	Code	Mittelverwendungs- und -aufbringungsgruppe (1. & 2.Ebene)	RA 2022	VA 2022	Differenz
2	3111	Einzahlungen aus eigenen Abgaben	605.312,46	777.200,00	-171.887,54
2	3112	Einzahlungen aus Ertragsanteilen	1.337.790,02	1.183.500,00	154.290,02
2	3116	Einzahlungen aus Veräußerung von GWG und sonst. Einzahlungen	90,57	0,00	90,57
1	311	Einzahlungen aus der operativen Verwaltungstätigkeit	1.943.193,05	1.960.700,00	-17.506,95
2	3121	Transferzahlungen von Trägern des öffentlichen Rechts	84.908,39	58.700,00	26.208,39
2	3123	Transferzahlungen von Unternehmen (inkl. Finanzunternehmen)	35.427,45	32.000,00	3.427,45
1	312	Einzahlungen aus Transfers (ohne Kapitaltransfers)	120.335,84	90.700,00	29.635,84
2	3131	Einzahlungen aus Zinserträgen	15,14	100,00	-84,86
1	313	Einzahlungen aus Finanzerträgen	15,14	100,00	-84,86
SU	31	Summe Einzahlungen operative Gebarung	2.063.544,03	2.051.500,00	12.044,03
2	3211	Ausz. für Personalaufw. Bezüge, Nebengeb., Mehrleist.vergüt.	43.369,69	50.000,00	-6.630,31
2	3212	Auszahlungen für gesetzliche und freiw. Sozialaufwendungen	7.128,90	12.000,00	-4.871,10
2	3213	Auszahlungen aus sonstigem Personalaufwand	250,00	0,00	250,00
1	321	Auszahlungen aus Personalaufwand	50.748,59	62.000,00	-11.251,41
2	3225	Sonstige Auszahlungen aus Sachaufwand	2.549,34	1.700,00	849,34
1	322	Auszahlungen aus Sachaufwand (ohne Transferaufwand)	2.549,34	1.700,00	849,34
2	3231	Transferzahlungen an Träger des öffentlichen Rechts	135.284,73	119.800,00	15.484,73
2	3233	Transferzahlungen an Unternehmen (inkl. Finanzunternehmen)	785,28	500,00	285,28
1	323	Auszahlungen aus Transfers (ohne Kapitaltransfers)	136.070,01	120.300,00	15.770,01
2	3241	Ausz. Zinsaufw.,Fin.leas.,Ford.kauf,Fin.sch.,deriv.Fin.instr	4.008,18	1.000,00	3.008,18
2	3244	Sonstige Auszahlungen aus Finanzaufwendungen	6.195,33	3.500,00	2.695,33
1	324	Auszahlungen aus Finanzaufwand	10.203,51	4.500,00	5.703,51
SU	32	Summe Auszahlungen operative Gebarung	199.571,45	188.500,00	11.071,45
SA1	SA1	Saldo (1) Geldfluss aus der Operativen Gebarung (31-32)	1.863.972,58	1.863.000,00	972,58

Rechnungsabschluss 2022
Finanzierungsrechnung Bereichsbudget 9 / Finanzwirtschaft - interne Vergütungen enthalten

Ebene	Code	Mittelverwendungs- und -aufbringungsgruppe (1. & 2.Ebene)	RA 2022	VA 2022	Differenz
1	331	Einzahlungen aus der Investitionstätigkeit	0,00	0,00	0,00
1	332	Einz. a.d. Rückzahlung von Darlehen u. gewähr. Vorschüssen	0,00	0,00	0,00
1	333	Einzahlungen aus Kapitaltransfers	0,00	0,00	0,00
SU	33	Summe Einzahlungen investive Gebarung	0,00	0,00	0,00
1	341	Auszahlungen aus der Investitionstätigkeit	0,00	0,00	0,00
1	342	Ausz. von gewährten Darlehen sowie gewährten Vorschüssen	0,00	0,00	0,00
1	343	Auszahlungen aus Kapitaltransfers	0,00	0,00	0,00
SU	34	Summe Auszahlungen investive Gebarung	0,00	0,00	0,00
SA2	SA2	Saldo (2) Geldfluss aus der Investiven Gebarung (33-34)	0,00	0,00	0,00
SA3	SA3	Saldo (3) Nettofinanzierungssaldo (SA1+SA2)	1.863.972,58	1.863.000,00	972,58
1	351	Einzahlungen aus der Aufnahme von Finanzschulden	0,00	0,00	0,00
1	353	Einz. infolge Kapitaltausch b. derivat. Fin.instr. m.Grundg.	0,00	0,00	0,00
1	355	Einzahlungen aus dem Abgang von Finanzinstrumenten	0,00	0,00	0,00
SU	35	Summe Einzahlungen aus der Finanzierungstätigkeit	0,00	0,00	0,00
1	361	Auszahlungen aus der Tilgung von Finanzschulden	0,00	0,00	0,00
1	363	Ausz. infolge Kapitaltausch b. derivat. Fin.instr. m.Grundg.	0,00	0,00	0,00
1	365	Auszahlungen für den Erwerb von Finanzinstrumenten	0,00	0,00	0,00
SU	36	Summe Auszahlungen aus der Finanzierungstätigkeit	0,00	0,00	0,00
SA4	SA4	Saldo (4) Geldfluss aus der Finanzierungstätigkeit (35-36)	0,00	0,00	0,00

Rechnungsabschluss 2022
Finanzierungsrechnung Bereichsbudget 9 / Finanzwirtschaft - interne Vergütungen enthalten

Ebene	Code	Mittelverwendungs- und -aufbringungsgruppe (1. & 2.Ebene)	RA 2022	VA 2022	Differenz
SA5	SA5	Saldo (5) Geldfluss aus VA-wirksamer Gebarung (SA3+SA4)	1.863.972,58	1.863.000,00	972,58
1	370	Einzahlungen aus operativer Gebarung für investive Vorhaben	0,00	0,00	0,00
1	380	Auszahlungen aus operativer Gebarung für investive Vorhaben	0,00	0,00	0,00
SA51	SA51	Saldo Geldfluss aus operativer Gebarung für invest. Vorhaben	0,00	0,00	0,00

Rechnungsabschluss 2022

Detailnachweis RA / 000 Gewählte Gemeindeorgane - interne Vergütungen enthalten

Fonds	Konto	Bezeichnung	ERA 2022	EVA 2022	Differenz	FRA 2022	FVA 2022	Differenz
Fonds 000000		Gewählte Gemeindeorgane						
Operative Gebarung								
000000	816000	Kostenbeiträge (Kostensätze) für sonst. Leist.	0,00	4.000,00	-4.000,00	0,00	4.000,00	-4.000,00
2	2114/3114	Erträge / Einzahlungen aus Leistungen	0,00	4.000,00	-4.000,00	0,00	4.000,00	-4.000,00
1	211/311	Erträge / Einzahl. aus der operativen Verwaltungstätigkeit	0,00	4.000,00	-4.000,00	0,00	4.000,00	-4.000,00
SU	21/31	Summe Erträge / Einzahlungen operative Gebarung	0,00	4.000,00	-4.000,00	0,00	4.000,00	-4.000,00
000000	670000	Versicherungen	1.787,10	1.800,00	-12,90	1.787,10	1.800,00	-12,90
2	2222/3222	Verwaltungs- und Betriebsaufwand / Auszahlungen	1.787,10	1.800,00	-12,90	1.787,10	1.800,00	-12,90
000000	721000	Bezüge der gewählten Organe	79.506,33	66.000,00	13.506,33	79.506,33	66.000,00	13.506,33
000000	723000	Amtspauschalien u. Repräsentationsausg.	1.522,10	4.000,00	-2.477,90	1.522,10	4.000,00	-2.477,90
000000	729000	Sonstige Ausgaben	7.837,63	3.000,00	4.837,63	7.888,57	3.000,00	4.888,57
2	2225/3225	Sonstiger Sachaufwand / Sonstige Auszahl. aus Sachaufwand	88.866,06	73.000,00	15.866,06	88.917,00	73.000,00	15.917,00
1	222/322	Sachaufwand / Auszahlungen aus Sachaufwand (o.Transferaufw.)	90.653,16	74.800,00	15.853,16	90.704,10	74.800,00	15.904,10
000000	752100	Transfers an Gemeinden	7.392,00	7.400,00	-8,00	7.392,00	7.400,00	-8,00
000000	753000	Lfd. Transferz. an Sozialvers.träger	3.076,29	2.900,00	176,29	3.076,29	2.900,00	176,29
2	2231/3231	Transferaufwand / -zahlungen an Träger des öffentl. Rechts	10.468,29	10.300,00	168,29	10.468,29	10.300,00	168,29
000000	755000	Lfd. Transferz. an Unternehmungen	5.656,20	5.700,00	-43,80	5.656,20	5.700,00	-43,80
2	2233/3233	Transferaufwand / -zahlungen an Untern. (mit Finanzuntern.)	5.656,20	5.700,00	-43,80	5.656,20	5.700,00	-43,80
1	223/323	Transferaufwand (lfd. u.KTs) / Auszahl. Transfers (ohne KTs)	16.124,49	16.000,00	124,49	16.124,49	16.000,00	124,49
SU	22/32	Summe Aufwendungen / Auszahlungen operative Gebarung	106.777,65	90.800,00	15.977,65	106.828,59	90.800,00	16.028,59
SA	SA0/SA1	(0) Nettoergeb. (21-22) / SA (1) Geldfluss op. Geb. (31-32)	-106.777,65	-86.800,00	-19.977,65	-106.828,59	-86.800,00	-20.028,59
SA	SA0R	Saldo Haushaltsrücklagen	0,00	0,00	0,00			
SA	SA00	Nettoergebnis nach Zuweisung und Entnahmen von HH-Rücklagen	-106.777,65	-86.800,00	-19.977,65			
Investive Gebarung								
SU	33	Summe Einzahlungen investive Gebarung				0,00	0,00	0,00

Rechnungsabschluss 2022

Detailnachweis RA / 000 Gewählte Gemeindeorgane - interne Vergütungen enthalten

Fonds	Konto	Bezeichnung	ERA 2022	EVA 2022	Differenz	FRA 2022	FVA 2022	Differenz
SU	34	Summe Auszahlungen investive Gebarung				0,00	0,00	0,00
SA	SA2	Saldo (2) Geldfluss aus der Investiven Gebarung (33-34)				0,00	0,00	0,00
SA	SA3	Saldo (3) Nettofinanzierungssaldo (SA1+SA2)				-106.828,59	-86.800,00	-20.028,59
Finanzierungstätigkeit								
SU	35	Summe Einzahlungen aus der Finanzierungstätigkeit				0,00	0,00	0,00
SU	36	Summe Auszahlungen aus der Finanzierungstätigkeit				0,00	0,00	0,00
SA	SA4	Saldo (4) Geldfluss aus der Finanzierungstätigkeit (35-36)				0,00	0,00	0,00
SA	SA5	Saldo (5) Geldfluss aus VA-wirksamer Gebarung (SA3+SA4)				-106.828,59	-86.800,00	-20.028,59
Verrechnung zw. operativer Gebarung und investiven Vorhaben								
SA	SA51	Saldo Geldfluss aus operativer Gebarung für invest. Vorhaben				0,00	0,00	0,00
UA 000 Gewählte Gemeindeorgane								
UA 000	SA0/SA1	(0) Nettoergeb. (21-22) / SA (1) Geldfluss op. Geb. (31-32)	-106.777,65	-86.800,00	-19.977,65	-106.828,59	-86.800,00	-20.028,59
UA 000	SA00	Nettoergebnis nach Zuweisung und Entnahmen von HH-Rücklagen	-106.777,65	-86.800,00	-19.977,65			
UA 000	SA2	Saldo (2) Geldfluss aus der Investiven Gebarung (33-34)				0,00	0,00	0,00
UA 000	SA3	Saldo (3) Nettofinanzierungssaldo (SA1+SA2)				-106.828,59	-86.800,00	-20.028,59
UA 000	SA4	Saldo (4) Geldfluss aus der Finanzierungstätigkeit (35-36)				0,00	0,00	0,00
UA 000	SA5	Saldo (5) Geldfluss aus VA-wirksamer Gebarung (SA3+SA4)				-106.828,59	-86.800,00	-20.028,59

Rechnungsabschluss 2022
Detailnachweis RA / 000 Gewählte Gemeindeorgane - interne Vergütungen enthalten

Fonds	Konto	Bezeichnung	ERA 2022	EVA 2022	Differenz	FRA 2022	FVA 2022	Differenz
A 00		Gewählte Gemeindeorgane						
A 00	SA0/SA1	(0) Nettoergeb. (21-22) / SA (1) Geldfluss op. Geb. (31-32)	-106.777,65	-86.800,00	-19.977,65	-106.828,59	-86.800,00	-20.028,59
A 00	SA00	Nettoergebnis nach Zuweisung und Entnahmen von HH-Rücklagen	-106.777,65	-86.800,00	-19.977,65			
A 00	SA2	Saldo (2) Geldfluss aus der Investiven Gebarung (33-34)				0,00	0,00	0,00
A 00	SA3	Saldo (3) Nettofinanzierungssaldo (SA1+SA2)				-106.828,59	-86.800,00	-20.028,59
A 00	SA4	Saldo (4) Geldfluss aus der Finanzierungstätigkeit (35-36)				0,00	0,00	0,00
A 00	SA5	Saldo (5) Geldfluss aus VA-wirksamer Gebarung (SA3+SA4)				-106.828,59	-86.800,00	-20.028,59
A 00	SA51	Saldo Geldfluss aus operativer Gebarung für invest. Vorhaben				0,00	0,00	0,00

Rechnungsabschluss 2022

Detailnachweis RA / 010 Zentralamt - interne Vergütungen enthalten

Fonds	Konto	Bezeichnung	ERA 2022	EVA 2022	Differenz	FRA 2022	FVA 2022	Differenz
Fonds 010000		Zentralamt						
Operative Gebarung								
010000	810000	Leistungserlöse	579,52	0,00	579,52	579,52	0,00	579,52
010000	816000	Kostenbeiträge (Kostensätze) für sonst. Leist.	5.905,95	200,00	5.705,95	5.975,55	200,00	5.775,55
2	2114/3114	Erträge / Einzahlungen aus Leistungen	6.485,47	200,00	6.285,47	6.555,07	200,00	6.355,07
010000	811000	Miete- und Pachtertrag	83,33	0,00	83,33	166,66	0,00	166,66
2	2115/3115	Erträge / Einzahlungen aus Besitz und wirtschaftl. Tätigkeit	83,33	0,00	83,33	166,66	0,00	166,66
1	211/311	Erträge / Einzahl. aus der operativen Verwaltungstätigkeit	6.568,80	200,00	6.368,80	6.721,73	200,00	6.521,73
SU 21/31		Summe Erträge / Einzahlungen operative Gebarung	6.568,80	200,00	6.368,80	6.721,73	200,00	6.521,73
010000	510000	Geldbezüge d. Vertragsbed. der Verw.	128.078,76	125.000,00	3.078,76	128.078,76	125.000,00	3.078,76
2	2211/3211	Personalaufwand / Ausz. (Bezüge, Nebengeb., Mehrleistungen)	128.078,76	125.000,00	3.078,76	128.078,76	125.000,00	3.078,76
010000	580000	Dienstgeberbeiträge FLAF	5.016,11	5.200,00	-183,89	5.016,11	5.200,00	-183,89
010000	582000	Leistungen aus der Selbstträgerschaft	24.352,35	25.100,00	-747,65	24.352,35	25.100,00	-747,65
010000	590000	Freiwillige Sozialleistungen (nur Parl.)	0,00	400,00	-400,00	0,00	400,00	-400,00
2	2212/3212	Gesetzlicher und freiwilliger Sozialaufwand / Auszahlungen	29.368,46	30.700,00	-1.331,54	29.368,46	30.700,00	-1.331,54
010000	567000	Belohnungen und Geldaushilfen	1.000,00	0,00	1.000,00	1.000,00	0,00	1.000,00
2	2213/3213	Sonstiger Personalaufwand / Ausz. aus sonst. Personalaufw.	1.000,00	0,00	1.000,00	1.000,00	0,00	1.000,00
010000	591000	Dotierung von Rückstellungen für Abfertigungen	55.684,22	2.000,00	53.684,22	0,00	0,00	0,00
010000	592000	Dot. von Rückstel. für Jubiläumswendungen	18.709,92	1.100,00	17.609,92	0,00	0,00	0,00
010000	593000	Dot. von Rückstellungen für nicht kons. Urlaube	3.376,20	0,00	3.376,20	0,00	0,00	0,00
2	2214	Nicht finanzierungswirksamer Personalaufwand	77.770,34	3.100,00	74.670,34	0,00	0,00	0,00
1	221/321	Personalaufwand / Auszahlungen aus Personalaufwand	236.217,56	158.800,00	77.417,56	158.447,22	155.700,00	2.747,22
010000	400000	Geringwertige Wirtschaftsg. Anlageverm.	267,06	5.000,00	-4.732,94	267,06	5.000,00	-4.732,94
010000	430000	Lebensmittel	244,01	300,00	-55,99	244,01	300,00	-55,99
010000	454000	Reinigungsmittel	635,08	500,00	135,08	635,08	500,00	135,08
010000	456000	Schreib-, Zeichen- und son. Büromittel	2.605,18	2.500,00	105,18	2.605,18	2.500,00	105,18

Rechnungsabschluss 2022

Detailnachweis RA / 010 Zentralamt - interne Vergütungen enthalten

Fonds	Konto	Bezeichnung	ERA 2022	EVA 2022	Differenz	FRA 2022	FVA 2022	Differenz
010000	457000	Druckwerke	50,00	100,00	-50,00	50,00	100,00	-50,00
010000	459000	Sonstige Verbrauchsgüter	203,18	100,00	103,18	203,18	100,00	103,18
2	2221/3221	Gebrauchs- und Verbrauchsgüter, Handelswaren / Auszahlungen	4.004,51	8.500,00	-4.495,49	4.004,51	8.500,00	-4.495,49
010000	600000	Strom	2.890,03	3.000,00	-109,97	2.890,03	3.000,00	-109,97
010000	630000	Postdienste	5.982,51	5.000,00	982,51	5.862,49	5.000,00	862,49
010000	631000	Telekommunikationsdienste	9.028,56	9.000,00	28,56	8.786,48	9.000,00	-213,52
010000	640000	Rechtskosten	14.810,73	10.000,00	4.810,73	14.810,73	10.000,00	4.810,73
010000	670000	Versicherungen	21.942,24	18.000,00	3.942,24	21.942,24	18.000,00	3.942,24
2	2222/3222	Verwaltungs- und Betriebsaufwand / Auszahlungen	54.654,07	45.000,00	9.654,07	54.291,97	45.000,00	9.291,97
010000	700000	Mietzinse	12.368,38	10.000,00	2.368,38	12.368,38	10.000,00	2.368,38
2	2223/3223	Leasing- und Mietaufwand / Ausz. für Leasing- u. Mietaufwand	12.368,38	10.000,00	2.368,38	12.368,38	10.000,00	2.368,38
010000	614000	Instandhaltung von Gebäuden	0,00	500,00	-500,00	0,00	500,00	-500,00
010000	616000	Instandhaltung von Maschinen u. Anlagen	129,28	500,00	-370,72	129,28	500,00	-370,72
2	2224/3224	Instandhaltung / Auszahlungen für Instandhaltung	129,28	1.000,00	-870,72	129,28	1.000,00	-870,72
010000	710000	Öffentliche Abgaben ohne Geb. gem. FAG	603,30	300,00	303,30	603,30	300,00	303,30
010000	711000	Gebühren für die Benützung gem. FAG	329,32	0,00	329,32	329,32	0,00	329,32
010000	724000	Reisegebühren	539,41	400,00	139,41	539,41	400,00	139,41
010000	728000	Entgelte für sonstige Leistungen	117.894,79	34.000,00	83.894,79	118.509,31	34.000,00	84.509,31
010000	729000	Sonstige Ausgaben	3.418,77	500,00	2.918,77	3.388,90	500,00	2.888,90
2	2225/3225	Sonstiger Sachaufwand / Sonstige Auszahl. aus Sachaufwand	122.785,59	35.200,00	87.585,59	123.370,24	35.200,00	88.170,24
010000	680100	Planm. Afa Immaterielle Vermögenswerte	2.892,00	0,00	2.892,00	0,00	0,00	0,00
010000	680300	Planm. Afa Gebäude/Bauten	16.211,86	16.300,00	-88,14	0,00	0,00	0,00
010000	680700	Planm. Afa Amts, Betriebs/Geschäftsausstattung	6.148,56	5.600,00	548,56	0,00	0,00	0,00
2	2226/3226	Nicht finanz.wirks. Sachaufw. / Ausz. Inanspruchn.Haftungen	25.252,42	21.900,00	3.352,42	0,00	0,00	0,00
1	222/322	Sachaufwand / Auszahlungen aus Sachaufwand (o.Transferaufw.)	219.194,25	121.600,00	97.594,25	194.164,38	99.700,00	94.464,38
SU	22/32	Summe Aufwendungen / Auszahlungen operative Gebarung	455.411,81	280.400,00	175.011,81	352.611,60	255.400,00	97.211,60
SA	SA0/SA1	(0) Nettoergeb. (21-22) / SA (1) Geldfluss op. Geb. (31-32)	-448.843,01	-280.200,00	-168.643,01	-345.889,87	-255.200,00	-90.689,87

Rechnungsabschluss 2022

Detailnachweis RA / 010 Zentralamt - interne Vergütungen enthalten

Fonds	Konto	Bezeichnung	ERA 2022	EVA 2022	Differenz	FRA 2022	FVA 2022	Differenz
SA	SA0R	Saldo Haushaltsrücklagen	0,00	0,00	0,00			
SA	SA00	Nettoergebnis nach Zuweisung und Entnahmen von HH-Rücklagen	-448.843,01	-280.200,00	-168.643,01			
Investive Gebarung								
SU	33	Summe Einzahlungen investive Gebarung				0,00	0,00	0,00
010000	042000	Amtsausstattung				10.882,96	0,00	10.882,96
2	3415	Ausz. f.d. Erwerb von Amts-, Betriebs- u.Geschäftsausstatt.				10.882,96	0,00	10.882,96
1	341	Auszahlungen aus der Investitionstätigkeit				10.882,96	0,00	10.882,96
SU	34	Summe Auszahlungen investive Gebarung				10.882,96	0,00	10.882,96
SA	SA2	Saldo (2) Geldfluss aus der Investiven Gebarung (33-34)				-10.882,96	0,00	-10.882,96
SA	SA3	Saldo (3) Nettofinanzierungssaldo (SA1+SA2)				-356.772,83	-255.200,00	-101.572,83
Finanzierungstätigkeit								
SU	35	Summe Einzahlungen aus der Finanzierungstätigkeit				0,00	0,00	0,00
SU	36	Summe Auszahlungen aus der Finanzierungstätigkeit				0,00	0,00	0,00
SA	SA4	Saldo (4) Geldfluss aus der Finanzierungstätigkeit (35-36)				0,00	0,00	0,00
SA	SA5	Saldo (5) Geldfluss aus VA-wirksamer Gebarung (SA3+SA4)				-356.772,83	-255.200,00	-101.572,83
Verrechnung zw. operativer Gebarung und investiven Vorhaben								
SA	SA51	Saldo Geldfluss aus operativer Gebarung für invest. Vorhaben				0,00	0,00	0,00
UA 010 Zentralamt								
UA 010	SA0/SA1	(0) Nettoergeb. (21-22) / SA (1) Geldfluss op. Geb. (31-32)	-448.843,01	-280.200,00	-168.643,01	-345.889,87	-255.200,00	-90.689,87
UA 010	SA00	Nettoergebnis nach Zuweisung und Entnahmen von HH-Rücklagen	-448.843,01	-280.200,00	-168.643,01			
UA 010	SA2	Saldo (2) Geldfluss aus der Investiven Gebarung (33-34)				-10.882,96	0,00	-10.882,96
UA 010	SA3	Saldo (3) Nettofinanzierungssaldo (SA1+SA2)				-356.772,83	-255.200,00	-101.572,83
UA 010	SA4	Saldo (4) Geldfluss aus der Finanzierungstätigkeit (35-36)				0,00	0,00	0,00
UA 010	SA5	Saldo (5) Geldfluss aus VA-wirksamer Gebarung (SA3+SA4)				-356.772,83	-255.200,00	-101.572,83

Rechnungsabschluss 2022

Detailnachweis RA / 015 Pressestelle, Amtsblatt und Öffentlichkeitsarbeit - interne Vergütungen enthalten

Fonds	Konto	Bezeichnung	ERA 2022	EVA 2022	Differenz	FRA 2022	FVA 2022	Differenz
Fonds 015000		Pressestelle, Amtsblatt und Öffentlichke						
Operative Gebarung								
015000	829000	Sonstige Einnahmen	0,00	100,00	-100,00	0,00	100,00	-100,00
2	2116/3116	Erträge / Einz. aus Veräußerung/GWG u. sonst. Erträge/Einz.	0,00	100,00	-100,00	0,00	100,00	-100,00
1	211/311	Erträge / Einzahl. aus der operativen Verwaltungstätigkeit	0,00	100,00	-100,00	0,00	100,00	-100,00
SU	21/31	Summe Erträge / Einzahlungen operative Gebarung	0,00	100,00	-100,00	0,00	100,00	-100,00
015000	457000	Druckwerke	2.802,76	5.000,00	-2.197,24	5.707,96	5.000,00	707,96
2	2221/3221	Gebrauchs- und Verbrauchsgüter, Handelswaren / Auszahlungen	2.802,76	5.000,00	-2.197,24	5.707,96	5.000,00	707,96
015000	729000	Sonstige Ausgaben	14.528,89	5.000,00	9.528,89	14.852,89	5.000,00	9.852,89
2	2225/3225	Sonstiger Sachaufwand / Sonstige Auszahl. aus Sachaufwand	14.528,89	5.000,00	9.528,89	14.852,89	5.000,00	9.852,89
1	222/322	Sachaufwand / Auszahlungen aus Sachaufwand (o.Transferaufw.)	17.331,65	10.000,00	7.331,65	20.560,85	10.000,00	10.560,85
SU	22/32	Summe Aufwendungen / Auszahlungen operative Gebarung	17.331,65	10.000,00	7.331,65	20.560,85	10.000,00	10.560,85
SA	SA0/SA1	(0) Nettoergeb. (21-22) / SA (1) Geldfluss op. Geb. (31-32)	-17.331,65	-9.900,00	-7.431,65	-20.560,85	-9.900,00	-10.660,85
SA	SA0R	Saldo Haushaltsrücklagen	0,00	0,00	0,00			
SA	SA00	Nettoergebnis nach Zuweisung und Entnahmen von HH-Rücklagen	-17.331,65	-9.900,00	-7.431,65			
Investive Gebarung								
SU	33	Summe Einzahlungen investive Gebarung				0,00	0,00	0,00
SU	34	Summe Auszahlungen investive Gebarung				0,00	0,00	0,00
SA	SA2	Saldo (2) Geldfluss aus der Investiven Gebarung (33-34)				0,00	0,00	0,00
SA	SA3	Saldo (3) Nettofinanzierungssaldo (SA1+SA2)				-20.560,85	-9.900,00	-10.660,85
Finanzierungstätigkeit								
SU	35	Summe Einzahlungen aus der Finanzierungstätigkeit				0,00	0,00	0,00
SU	36	Summe Auszahlungen aus der Finanzierungstätigkeit				0,00	0,00	0,00
SA	SA4	Saldo (4) Geldfluss aus der Finanzierungstätigkeit (35-36)				0,00	0,00	0,00
SA	SA5	Saldo (5) Geldfluss aus VA-wirksamer Gebarung (SA3+SA4)				-20.560,85	-9.900,00	-10.660,85

Rechnungsabschluss 2022**Detailnachweis RA / 015 Pressestelle, Amtsblatt und Öffentlichkeitsarbeit - interne Vergütungen enthalten**

Fonds	Konto	Bezeichnung	ERA 2022	EVA 2022	Differenz	FRA 2022	FVA 2022	Differenz
Verrechnung zw. operativer Gebarung und investiven Vorhaben								
SA	SA51	Saldo Geldfluss aus operativer Gebarung für invest. Vorhaben				0,00	0,00	0,00
UA 015		Pressestelle, Amtsblatt und Öffentlichkeitsarbeit						
UA 015	SA0/SA1	(0) Nettoergeb. (21-22) / SA (1) Geldfluss op. Geb. (31-32)	-17.331,65	-9.900,00	-7.431,65	-20.560,85	-9.900,00	-10.660,85
UA 015	SA00	Nettoergebnis nach Zuweisung und Entnahmen von HH-Rücklagen	-17.331,65	-9.900,00	-7.431,65			
UA 015	SA2	Saldo (2) Geldfluss aus der Investiven Gebarung (33-34)				0,00	0,00	0,00
UA 015	SA3	Saldo (3) Nettofinanzierungssaldo (SA1+SA2)				-20.560,85	-9.900,00	-10.660,85
UA 015	SA4	Saldo (4) Geldfluss aus der Finanzierungstätigkeit (35-36)				0,00	0,00	0,00
UA 015	SA5	Saldo (5) Geldfluss aus VA-wirksamer Gebarung (SA3+SA4)				-20.560,85	-9.900,00	-10.660,85
A 01		Hauptverwaltung						
A 01	SA0/SA1	(0) Nettoergeb. (21-22) / SA (1) Geldfluss op. Geb. (31-32)	-466.174,66	-290.100,00	-176.074,66	-366.450,72	-265.100,00	-101.350,72
A 01	SA00	Nettoergebnis nach Zuweisung und Entnahmen von HH-Rücklagen	-466.174,66	-290.100,00	-176.074,66			
A 01	SA2	Saldo (2) Geldfluss aus der Investiven Gebarung (33-34)				-10.882,96	0,00	-10.882,96
A 01	SA3	Saldo (3) Nettofinanzierungssaldo (SA1+SA2)				-377.333,68	-265.100,00	-112.233,68
A 01	SA4	Saldo (4) Geldfluss aus der Finanzierungstätigkeit (35-36)				0,00	0,00	0,00
A 01	SA5	Saldo (5) Geldfluss aus VA-wirksamer Gebarung (SA3+SA4)				-377.333,68	-265.100,00	-112.233,68
A 01	SA51	Saldo Geldfluss aus operativer Gebarung für invest. Vorhaben				0,00	0,00	0,00

Rechnungsabschluss 2022

Detailnachweis RA / 022 Standesamt - interne Vergütungen enthalten

Fonds	Konto	Bezeichnung	ERA 2022	EVA 2022	Differenz	FRA 2022	FVA 2022	Differenz
Fonds 022000		Standesamt						
Operative Gebarung								
SU 21/31		Summe Erträge / Einzahlungen operative Gebarung	0,00	0,00	0,00	0,00	0,00	0,00
022000	752000	Lfd. Transferz. an Gemeinden	2.878,60	3.000,00	-121,40	2.878,60	3.000,00	-121,40
2	2231/3231	Transferaufwand / -zahlungen an Träger des öffentl. Rechts	2.878,60	3.000,00	-121,40	2.878,60	3.000,00	-121,40
1	223/323	Transferaufwand (lfd. u.KTs) / Auszahl. Transfers (ohne KTs)	2.878,60	3.000,00	-121,40	2.878,60	3.000,00	-121,40
SU 22/32		Summe Aufwendungen / Auszahlungen operative Gebarung	2.878,60	3.000,00	-121,40	2.878,60	3.000,00	-121,40
SA SA0/SA1		(0) Nettoergeb. (21-22) / SA (1) Geldfluss op. Geb. (31-32)	-2.878,60	-3.000,00	121,40	-2.878,60	-3.000,00	121,40
SA SA0R		Saldo Haushaltsrücklagen	0,00	0,00	0,00			
SA SA00		Nettoergebnis nach Zuweisung und Entnahmen von HH-Rücklagen	-2.878,60	-3.000,00	121,40			
Investive Gebarung								
SU 33		Summe Einzahlungen investive Gebarung				0,00	0,00	0,00
SU 34		Summe Auszahlungen investive Gebarung				0,00	0,00	0,00
SA SA2		Saldo (2) Geldfluss aus der Investiven Gebarung (33-34)				0,00	0,00	0,00
SA SA3		Saldo (3) Nettofinanzierungssaldo (SA1+SA2)				-2.878,60	-3.000,00	121,40
Finanzierungstätigkeit								
SU 35		Summe Einzahlungen aus der Finanzierungstätigkeit				0,00	0,00	0,00
SU 36		Summe Auszahlungen aus der Finanzierungstätigkeit				0,00	0,00	0,00
SA SA4		Saldo (4) Geldfluss aus der Finanzierungstätigkeit (35-36)				0,00	0,00	0,00
SA SA5		Saldo (5) Geldfluss aus VA-wirksamer Gebarung (SA3+SA4)				-2.878,60	-3.000,00	121,40
Verrechnung zw. operativer Gebarung und investiven Vorhaben								
SA SA51		Saldo Geldfluss aus operativer Gebarung für invest. Vorhaben				0,00	0,00	0,00

Rechnungsabschluss 2022
Detailnachweis RA / 022 Standesamt - interne Vergütungen enthalten

Fonds	Konto	Bezeichnung	ERA 2022	EVA 2022	Differenz	FRA 2022	FVA 2022	Differenz
UA 022		Standesamt						
UA 022	SA0/SA1	(0) Nettoergeb. (21-22) / SA (1) Geldfluss op. Geb. (31-32)	-2.878,60	-3.000,00	121,40	-2.878,60	-3.000,00	121,40
UA 022	SA00	Nettoergebnis nach Zuweisung und Entnahmen von HH-Rücklagen	-2.878,60	-3.000,00	121,40			
UA 022	SA2	Saldo (2) Geldfluss aus der Investiven Gebarung (33-34)				0,00	0,00	0,00
UA 022	SA3	Saldo (3) Nettofinanzierungssaldo (SA1+SA2)				-2.878,60	-3.000,00	121,40
UA 022	SA4	Saldo (4) Geldfluss aus der Finanzierungstätigkeit (35-36)				0,00	0,00	0,00
UA 022	SA5	Saldo (5) Geldfluss aus VA-wirksamer Gebarung (SA3+SA4)				-2.878,60	-3.000,00	121,40

Rechnungsabschluss 2022

Detailnachweis RA / 023 Einwohneramt - interne Vergütungen enthalten

Fonds	Konto	Bezeichnung	ERA 2022	EVA 2022	Differenz	FRA 2022	FVA 2022	Differenz
Fonds 023000		Einwohneramt						
Operative Gebarung								
023000	816000	Kostenbeiträge (Kostenersätze) für sonst. Leist.	75,46	0,00	75,46	75,46	0,00	75,46
2	2114/3114	Erträge / Einzahlungen aus Leistungen	75,46	0,00	75,46	75,46	0,00	75,46
1	211/311	Erträge / Einzahl. aus der operativen Verwaltungstätigkeit	75,46	0,00	75,46	75,46	0,00	75,46
SU	21/31	Summe Erträge / Einzahlungen operative Gebarung	75,46	0,00	75,46	75,46	0,00	75,46
023000	728000	Entgelte für sonstige Leistungen	1.071,12	0,00	1.071,12	2.184,84	0,00	2.184,84
2	2225/3225	Sonstiger Sachaufwand / Sonstige Auszahl. aus Sachaufwand	1.071,12	0,00	1.071,12	2.184,84	0,00	2.184,84
1	222/322	Sachaufwand / Auszahlungen aus Sachaufwand (o.Transferaufw.)	1.071,12	0,00	1.071,12	2.184,84	0,00	2.184,84
SU	22/32	Summe Aufwendungen / Auszahlungen operative Gebarung	1.071,12	0,00	1.071,12	2.184,84	0,00	2.184,84
SA	SA0/SA1	(0) Nettoergeb. (21-22) / SA (1) Geldfluss op. Geb. (31-32)	-995,66	0,00	-995,66	-2.109,38	0,00	-2.109,38
SA	SA0R	Saldo Haushaltsrücklagen	0,00	0,00	0,00			
SA	SA00	Nettoergebnis nach Zuweisung und Entnahmen von HH-Rücklagen	-995,66	0,00	-995,66			
Investive Gebarung								
SU	33	Summe Einzahlungen investive Gebarung				0,00	0,00	0,00
SU	34	Summe Auszahlungen investive Gebarung				0,00	0,00	0,00
SA	SA2	Saldo (2) Geldfluss aus der Investiven Gebarung (33-34)				0,00	0,00	0,00
SA	SA3	Saldo (3) Nettofinanzierungssaldo (SA1+SA2)				-2.109,38	0,00	-2.109,38
Finanzierungstätigkeit								
SU	35	Summe Einzahlungen aus der Finanzierungstätigkeit				0,00	0,00	0,00
SU	36	Summe Auszahlungen aus der Finanzierungstätigkeit				0,00	0,00	0,00
SA	SA4	Saldo (4) Geldfluss aus der Finanzierungstätigkeit (35-36)				0,00	0,00	0,00
SA	SA5	Saldo (5) Geldfluss aus VA-wirksamer Gebarung (SA3+SA4)				-2.109,38	0,00	-2.109,38
Verrechnung zw. operativer Gebarung und investiven Vorhaben								
SA	SA51	Saldo Geldfluss aus operativer Gebarung für invest. Vorhaben				0,00	0,00	0,00

Rechnungsabschluss 2022
Detailnachweis RA / 023 Einwohneramt - interne Vergütungen enthalten

Fonds	Konto	Bezeichnung	ERA 2022	EVA 2022	Differenz	FRA 2022	FVA 2022	Differenz
UA 023		Einwohneramt						
UA 023	SA0/SA1	(0) Nettoergeb. (21-22) / SA (1) Geldfluss op. Geb. (31-32)	-995,66	0,00	-995,66	-2.109,38	0,00	-2.109,38
UA 023	SA00	Nettoergebnis nach Zuweisung und Entnahmen von HH-Rücklagen	-995,66	0,00	-995,66			
UA 023	SA2	Saldo (2) Geldfluss aus der Investiven Gebarung (33-34)				0,00	0,00	0,00
UA 023	SA3	Saldo (3) Nettofinanzierungssaldo (SA1+SA2)				-2.109,38	0,00	-2.109,38
UA 023	SA4	Saldo (4) Geldfluss aus der Finanzierungstätigkeit (35-36)				0,00	0,00	0,00
UA 023	SA5	Saldo (5) Geldfluss aus VA-wirksamer Gebarung (SA3+SA4)				-2.109,38	0,00	-2.109,38

Rechnungsabschluss 2022

Detailnachweis RA / 024 Wahlamt - interne Vergütungen enthalten

Fonds	Konto	Bezeichnung	ERA 2022	EVA 2022	Differenz	FRA 2022	FVA 2022	Differenz
Fonds 024000		Wahlangelegenheiten						
Operative Gebarung								
024000	816000	Kostenbeiträge (Kostenersätze) für sonst. Leist.	1.841,23	500,00	1.341,23	1.841,23	500,00	1.341,23
2	2114/3114	Erträge / Einzahlungen aus Leistungen	1.841,23	500,00	1.341,23	1.841,23	500,00	1.341,23
1	211/311	Erträge / Einzahl. aus der operativen Verwaltungstätigkeit	1.841,23	500,00	1.341,23	1.841,23	500,00	1.341,23
SU	21/31	Summe Erträge / Einzahlungen operative Gebarung	1.841,23	500,00	1.341,23	1.841,23	500,00	1.341,23
024000	729000	Sonstige Ausgaben	3.537,40	1.000,00	2.537,40	3.537,40	1.000,00	2.537,40
2	2225/3225	Sonstiger Sachaufwand / Sonstige Auszahl. aus Sachaufwand	3.537,40	1.000,00	2.537,40	3.537,40	1.000,00	2.537,40
1	222/322	Sachaufwand / Auszahlungen aus Sachaufwand (o.Transferaufw.)	3.537,40	1.000,00	2.537,40	3.537,40	1.000,00	2.537,40
SU	22/32	Summe Aufwendungen / Auszahlungen operative Gebarung	3.537,40	1.000,00	2.537,40	3.537,40	1.000,00	2.537,40
SA	SA0/SA1	(0) Nettoergeb. (21-22) / SA (1) Geldfluss op. Geb. (31-32)	-1.696,17	-500,00	-1.196,17	-1.696,17	-500,00	-1.196,17
SA	SA0R	Saldo Haushaltsrücklagen	0,00	0,00	0,00			
SA	SA00	Nettoergebnis nach Zuweisung und Entnahmen von HH-Rücklagen	-1.696,17	-500,00	-1.196,17			
Investive Gebarung								
SU	33	Summe Einzahlungen investive Gebarung				0,00	0,00	0,00
SU	34	Summe Auszahlungen investive Gebarung				0,00	0,00	0,00
SA	SA2	Saldo (2) Geldfluss aus der Investiven Gebarung (33-34)				0,00	0,00	0,00
SA	SA3	Saldo (3) Nettofinanzierungssaldo (SA1+SA2)				-1.696,17	-500,00	-1.196,17
Finanzierungstätigkeit								
SU	35	Summe Einzahlungen aus der Finanzierungstätigkeit				0,00	0,00	0,00
SU	36	Summe Auszahlungen aus der Finanzierungstätigkeit				0,00	0,00	0,00
SA	SA4	Saldo (4) Geldfluss aus der Finanzierungstätigkeit (35-36)				0,00	0,00	0,00
SA	SA5	Saldo (5) Geldfluss aus VA-wirksamer Gebarung (SA3+SA4)				-1.696,17	-500,00	-1.196,17
Verrechnung zw. operativer Gebarung und investiven Vorhaben								
SA	SA51	Saldo Geldfluss aus operativer Gebarung für invest. Vorhaben				0,00	0,00	0,00

Rechnungsabschluss 2022
Detailnachweis RA / 024 Wahlamt - interne Vergütungen enthalten

Fonds	Konto	Bezeichnung	ERA 2022	EVA 2022	Differenz	FRA 2022	FVA 2022	Differenz
UA 024		Wahlamt						
UA 024	SA0/SA1	(0) Nettoergeb. (21-22) / SA (1) Geldfluss op. Geb. (31-32)	-1.696,17	-500,00	-1.196,17	-1.696,17	-500,00	-1.196,17
UA 024	SA00	Nettoergebnis nach Zuweisung und Entnahmen von HH-Rücklagen	-1.696,17	-500,00	-1.196,17			
UA 024	SA2	Saldo (2) Geldfluss aus der Investiven Gebarung (33-34)				0,00	0,00	0,00
UA 024	SA3	Saldo (3) Nettofinanzierungssaldo (SA1+SA2)				-1.696,17	-500,00	-1.196,17
UA 024	SA4	Saldo (4) Geldfluss aus der Finanzierungstätigkeit (35-36)				0,00	0,00	0,00
UA 024	SA5	Saldo (5) Geldfluss aus VA-wirksamer Gebarung (SA3+SA4)				-1.696,17	-500,00	-1.196,17
A 02		Hauptverwaltung						
A 02	SA0/SA1	(0) Nettoergeb. (21-22) / SA (1) Geldfluss op. Geb. (31-32)	-5.570,43	-3.500,00	-2.070,43	-6.684,15	-3.500,00	-3.184,15
A 02	SA00	Nettoergebnis nach Zuweisung und Entnahmen von HH-Rücklagen	-5.570,43	-3.500,00	-2.070,43			
A 02	SA2	Saldo (2) Geldfluss aus der Investiven Gebarung (33-34)				0,00	0,00	0,00
A 02	SA3	Saldo (3) Nettofinanzierungssaldo (SA1+SA2)				-6.684,15	-3.500,00	-3.184,15
A 02	SA4	Saldo (4) Geldfluss aus der Finanzierungstätigkeit (35-36)				0,00	0,00	0,00
A 02	SA5	Saldo (5) Geldfluss aus VA-wirksamer Gebarung (SA3+SA4)				-6.684,15	-3.500,00	-3.184,15
A 02	SA51	Saldo Geldfluss aus operativer Gebarung für invest. Vorhaben				0,00	0,00	0,00

Rechnungsabschluss 2022

Detailnachweis RA / 030 Bauamt - interne Vergütungen enthalten

Fonds	Konto	Bezeichnung	ERA 2022	EVA 2022	Differenz	FRA 2022	FVA 2022	Differenz
Fonds 030000		Bauamt						
Operative Gebarung								
SU	21/31	Summe Erträge / Einzahlungen operative Gebarung	0,00	0,00	0,00	0,00	0,00	0,00
030000	728000	Entgelte für sonstige Leistungen	7.109,92	5.000,00	2.109,92	7.109,64	5.000,00	2.109,64
2	2225/3225	Sonstiger Sachaufwand / Sonstige Auszahl. aus Sachaufwand	7.109,92	5.000,00	2.109,92	7.109,64	5.000,00	2.109,64
1	222/322	Sachaufwand / Auszahlungen aus Sachaufwand (o.Transferaufw.)	7.109,92	5.000,00	2.109,92	7.109,64	5.000,00	2.109,64
SU	22/32	Summe Aufwendungen / Auszahlungen operative Gebarung	7.109,92	5.000,00	2.109,92	7.109,64	5.000,00	2.109,64
SA	SA0/SA1	(0) Nettoergeb. (21-22) / SA (1) Geldfluss op. Geb. (31-32)	-7.109,92	-5.000,00	-2.109,92	-7.109,64	-5.000,00	-2.109,64
SA	SA0R	Saldo Haushaltsrücklagen	0,00	0,00	0,00			
SA	SA00	Nettoergebnis nach Zuweisung und Entnahmen von HH-Rücklagen	-7.109,92	-5.000,00	-2.109,92			
Investive Gebarung								
SU	33	Summe Einzahlungen investive Gebarung				0,00	0,00	0,00
SU	34	Summe Auszahlungen investive Gebarung				0,00	0,00	0,00
SA	SA2	Saldo (2) Geldfluss aus der Investiven Gebarung (33-34)				0,00	0,00	0,00
SA	SA3	Saldo (3) Nettofinanzierungssaldo (SA1+SA2)				-7.109,64	-5.000,00	-2.109,64
Finanzierungstätigkeit								
SU	35	Summe Einzahlungen aus der Finanzierungstätigkeit				0,00	0,00	0,00
SU	36	Summe Auszahlungen aus der Finanzierungstätigkeit				0,00	0,00	0,00
SA	SA4	Saldo (4) Geldfluss aus der Finanzierungstätigkeit (35-36)				0,00	0,00	0,00
SA	SA5	Saldo (5) Geldfluss aus VA-wirksamer Gebarung (SA3+SA4)				-7.109,64	-5.000,00	-2.109,64
Verrechnung zw. operativer Gebarung und investiven Vorhaben								
SA	SA51	Saldo Geldfluss aus operativer Gebarung für invest. Vorhaben				0,00	0,00	0,00

Rechnungsabschluss 2022
Detailnachweis RA / 030 Bauamt - interne Vergütungen enthalten

Fonds	Konto	Bezeichnung	ERA 2022	EVA 2022	Differenz	FRA 2022	FVA 2022	Differenz
UA 030		Bauamt						
UA 030	SA0/SA1	(0) Nettoergeb. (21-22) / SA (1) Geldfluss op. Geb. (31-32)	-7.109,92	-5.000,00	-2.109,92	-7.109,64	-5.000,00	-2.109,64
UA 030	SA00	Nettoergebnis nach Zuweisung und Entnahmen von HH-Rücklagen	-7.109,92	-5.000,00	-2.109,92			
UA 030	SA2	Saldo (2) Geldfluss aus der Investiven Gebarung (33-34)				0,00	0,00	0,00
UA 030	SA3	Saldo (3) Nettofinanzierungssaldo (SA1+SA2)				-7.109,64	-5.000,00	-2.109,64
UA 030	SA4	Saldo (4) Geldfluss aus der Finanzierungstätigkeit (35-36)				0,00	0,00	0,00
UA 030	SA5	Saldo (5) Geldfluss aus VA-wirksamer Gebarung (SA3+SA4)				-7.109,64	-5.000,00	-2.109,64

Rechnungsabschluss 2022

Detailnachweis RA / 031 Amt für Raumordnung und Raumplanung - interne Vergütungen enthalten

Fonds	Konto	Bezeichnung	ERA 2022	EVA 2022	Differenz	FRA 2022	FVA 2022	Differenz
Fonds 031000		Amt für Raumordnung u. Raumplanung						
Operative Gebarung								
SU 21/31		Summe Erträge / Einzahlungen operative Gebarung	0,00	0,00	0,00	0,00	0,00	0,00
031000	710000	Öffentliche Abgaben ohne Geb. gem. FAG	0,00	100,00	-100,00	0,00	100,00	-100,00
031000	728000	Entgelte für sonstige Leistungen	7.776,88	3.000,00	4.776,88	7.776,88	3.000,00	4.776,88
2	2225/3225	Sonstiger Sachaufwand / Sonstige Auszahl. aus Sachaufwand	7.776,88	3.100,00	4.676,88	7.776,88	3.100,00	4.676,88
1	222/322	Sachaufwand / Auszahlungen aus Sachaufwand (o.Transferaufw.)	7.776,88	3.100,00	4.676,88	7.776,88	3.100,00	4.676,88
SU 22/32		Summe Aufwendungen / Auszahlungen operative Gebarung	7.776,88	3.100,00	4.676,88	7.776,88	3.100,00	4.676,88
SA SA0/SA1		(0) Nettoergeb. (21-22) / SA (1) Geldfluss op. Geb. (31-32)	-7.776,88	-3.100,00	-4.676,88	-7.776,88	-3.100,00	-4.676,88
SA SA0R		Saldo Haushaltsrücklagen	0,00	0,00	0,00			
SA SA00		Nettoergebnis nach Zuweisung und Entnahmen von HH-Rücklagen	-7.776,88	-3.100,00	-4.676,88			
Investive Gebarung								
SU 33		Summe Einzahlungen investive Gebarung				0,00	0,00	0,00
SU 34		Summe Auszahlungen investive Gebarung				0,00	0,00	0,00
SA SA2		Saldo (2) Geldfluss aus der Investiven Gebarung (33-34)				0,00	0,00	0,00
SA SA3		Saldo (3) Nettofinanzierungssaldo (SA1+SA2)				-7.776,88	-3.100,00	-4.676,88
Finanzierungstätigkeit								
SU 35		Summe Einzahlungen aus der Finanzierungstätigkeit				0,00	0,00	0,00
SU 36		Summe Auszahlungen aus der Finanzierungstätigkeit				0,00	0,00	0,00
SA SA4		Saldo (4) Geldfluss aus der Finanzierungstätigkeit (35-36)				0,00	0,00	0,00
SA SA5		Saldo (5) Geldfluss aus VA-wirksamer Gebarung (SA3+SA4)				-7.776,88	-3.100,00	-4.676,88
Verrechnung zw. operativer Gebarung und investiven Vorhaben								
SA SA51		Saldo Geldfluss aus operativer Gebarung für invest. Vorhaben				0,00	0,00	0,00
Fonds 031100		Planungsverband						

Rechnungsabschluss 2022

Detailnachweis RA / 031 Amt für Raumordnung und Raumplanung - interne Vergütungen enthalten

Fonds	Konto	Bezeichnung	ERA 2022	EVA 2022	Differenz	FRA 2022	FVA 2022	Differenz
Operative Gebarung								
SU	21/31	Summe Erträge / Einzahlungen operative Gebarung	0,00	0,00	0,00	0,00	0,00	0,00
031100	728000	Entgelte für sonstige Leistungen	276,50	3.800,00	-3.523,50	276,50	3.800,00	-3.523,50
2	2225/3225	Sonstiger Sachaufwand / Sonstige Auszahl. aus Sachaufwand	276,50	3.800,00	-3.523,50	276,50	3.800,00	-3.523,50
1	222/322	Sachaufwand / Auszahlungen aus Sachaufwand (o.Transferaufw.)	276,50	3.800,00	-3.523,50	276,50	3.800,00	-3.523,50
SU	22/32	Summe Aufwendungen / Auszahlungen operative Gebarung	276,50	3.800,00	-3.523,50	276,50	3.800,00	-3.523,50
SA	SA0/SA1	(0) Nettoergeb. (21-22) / SA (1) Geldfluss op. Geb. (31-32)	-276,50	-3.800,00	3.523,50	-276,50	-3.800,00	3.523,50
SA	SA0R	Saldo Haushaltsrücklagen	0,00	0,00	0,00			
SA	SA00	Nettoergebnis nach Zuweisung und Entnahmen von HH-Rücklagen	-276,50	-3.800,00	3.523,50			
Investive Gebarung								
SU	33	Summe Einzahlungen investive Gebarung				0,00	0,00	0,00
SU	34	Summe Auszahlungen investive Gebarung				0,00	0,00	0,00
SA	SA2	Saldo (2) Geldfluss aus der Investiven Gebarung (33-34)				0,00	0,00	0,00
SA	SA3	Saldo (3) Nettofinanzierungssaldo (SA1+SA2)				-276,50	-3.800,00	3.523,50
Finanzierungstätigkeit								
SU	35	Summe Einzahlungen aus der Finanzierungstätigkeit				0,00	0,00	0,00
SU	36	Summe Auszahlungen aus der Finanzierungstätigkeit				0,00	0,00	0,00
SA	SA4	Saldo (4) Geldfluss aus der Finanzierungstätigkeit (35-36)				0,00	0,00	0,00
SA	SA5	Saldo (5) Geldfluss aus VA-wirksamer Gebarung (SA3+SA4)				-276,50	-3.800,00	3.523,50
Verrechnung zw. operativer Gebarung und investiven Vorhaben								
SA	SA51	Saldo Geldfluss aus operativer Gebarung für invest. Vorhaben				0,00	0,00	0,00

Rechnungsabschluss 2022

Detailnachweis RA / 031 Amt für Raumordnung und Raumplanung - interne Vergütungen enthalten

Fonds	Konto	Bezeichnung	ERA 2022	EVA 2022	Differenz	FRA 2022	FVA 2022	Differenz
UA 031		Amt für Raumordnung und Raumplanung						
UA 031	SA0/SA1	(0) Nettoergeb. (21-22) / SA (1) Geldfluss op. Geb. (31-32)	-8.053,38	-6.900,00	-1.153,38	-8.053,38	-6.900,00	-1.153,38
UA 031	SA00	Nettoergebnis nach Zuweisung und Entnahmen von HH-Rücklagen	-8.053,38	-6.900,00	-1.153,38			
UA 031	SA2	Saldo (2) Geldfluss aus der Investiven Gebarung (33-34)				0,00	0,00	0,00
UA 031	SA3	Saldo (3) Nettofinanzierungssaldo (SA1+SA2)				-8.053,38	-6.900,00	-1.153,38
UA 031	SA4	Saldo (4) Geldfluss aus der Finanzierungstätigkeit (35-36)				0,00	0,00	0,00
UA 031	SA5	Saldo (5) Geldfluss aus VA-wirksamer Gebarung (SA3+SA4)				-8.053,38	-6.900,00	-1.153,38

Rechnungsabschluss 2022

Detailnachweis RA / 032 Vermessungsamt - interne Vergütungen enthalten

Fonds	Konto	Bezeichnung	ERA 2022	EVA 2022	Differenz	FRA 2022	FVA 2022	Differenz
Fonds 032000		Vermessungsamt						
Operative Gebarung								
SU 21/31		Summe Erträge / Einzahlungen operative Gebarung	0,00	0,00	0,00	0,00	0,00	0,00
032000	710000	Öffentliche Abgaben ohne Geb. gem. FAG	55,00	0,00	55,00	55,00	0,00	55,00
032000	728000	Entgelte für sonstige Leistungen	0,00	5.000,00	-5.000,00	0,00	5.000,00	-5.000,00
2	2225/3225	Sonstiger Sachaufwand / Sonstige Auszahl. aus Sachaufwand	55,00	5.000,00	-4.945,00	55,00	5.000,00	-4.945,00
1	222/322	Sachaufwand / Auszahlungen aus Sachaufwand (o.Transferaufw.)	55,00	5.000,00	-4.945,00	55,00	5.000,00	-4.945,00
SU 22/32		Summe Aufwendungen / Auszahlungen operative Gebarung	55,00	5.000,00	-4.945,00	55,00	5.000,00	-4.945,00
SA SA0/SA1		(0) Nettoergeb. (21-22) / SA (1) Geldfluss op. Geb. (31-32)	-55,00	-5.000,00	4.945,00	-55,00	-5.000,00	4.945,00
SA SA0R		Saldo Haushaltsrücklagen	0,00	0,00	0,00			
SA SA00		Nettoergebnis nach Zuweisung und Entnahmen von HH-Rücklagen	-55,00	-5.000,00	4.945,00			
Investive Gebarung								
SU 33		Summe Einzahlungen investive Gebarung				0,00	0,00	0,00
SU 34		Summe Auszahlungen investive Gebarung				0,00	0,00	0,00
SA SA2		Saldo (2) Geldfluss aus der Investiven Gebarung (33-34)				0,00	0,00	0,00
SA SA3		Saldo (3) Nettofinanzierungssaldo (SA1+SA2)				-55,00	-5.000,00	4.945,00
Finanzierungstätigkeit								
SU 35		Summe Einzahlungen aus der Finanzierungstätigkeit				0,00	0,00	0,00
SU 36		Summe Auszahlungen aus der Finanzierungstätigkeit				0,00	0,00	0,00
SA SA4		Saldo (4) Geldfluss aus der Finanzierungstätigkeit (35-36)				0,00	0,00	0,00
SA SA5		Saldo (5) Geldfluss aus VA-wirksamer Gebarung (SA3+SA4)				-55,00	-5.000,00	4.945,00
Verrechnung zw. operativer Gebarung und investiven Vorhaben								
SA SA51		Saldo Geldfluss aus operativer Gebarung für invest. Vorhaben				0,00	0,00	0,00

Rechnungsabschluss 2022
Detailnachweis RA / 032 Vermessungsamt - interne Vergütungen enthalten

Fonds	Konto	Bezeichnung	ERA 2022	EVA 2022	Differenz	FRA 2022	FVA 2022	Differenz
UA 032		Vermessungsamt						
UA 032	SA0/SA1	(0) Nettoergeb. (21-22) / SA (1) Geldfluss op. Geb. (31-32)	-55,00	-5.000,00	4.945,00	-55,00	-5.000,00	4.945,00
UA 032	SA00	Nettoergebnis nach Zuweisung und Entnahmen von HH-Rücklagen	-55,00	-5.000,00	4.945,00			
UA 032	SA2	Saldo (2) Geldfluss aus der Investiven Gebarung (33-34)				0,00	0,00	0,00
UA 032	SA3	Saldo (3) Nettofinanzierungssaldo (SA1+SA2)				-55,00	-5.000,00	4.945,00
UA 032	SA4	Saldo (4) Geldfluss aus der Finanzierungstätigkeit (35-36)				0,00	0,00	0,00
UA 032	SA5	Saldo (5) Geldfluss aus VA-wirksamer Gebarung (SA3+SA4)				-55,00	-5.000,00	4.945,00
A 03		Bauverwaltung						
A 03	SA0/SA1	(0) Nettoergeb. (21-22) / SA (1) Geldfluss op. Geb. (31-32)	-15.218,30	-16.900,00	1.681,70	-15.218,02	-16.900,00	1.681,98
A 03	SA00	Nettoergebnis nach Zuweisung und Entnahmen von HH-Rücklagen	-15.218,30	-16.900,00	1.681,70			
A 03	SA2	Saldo (2) Geldfluss aus der Investiven Gebarung (33-34)				0,00	0,00	0,00
A 03	SA3	Saldo (3) Nettofinanzierungssaldo (SA1+SA2)				-15.218,02	-16.900,00	1.681,98
A 03	SA4	Saldo (4) Geldfluss aus der Finanzierungstätigkeit (35-36)				0,00	0,00	0,00
A 03	SA5	Saldo (5) Geldfluss aus VA-wirksamer Gebarung (SA3+SA4)				-15.218,02	-16.900,00	1.681,98
A 03	SA51	Saldo Geldfluss aus operativer Gebarung für invest. Vorhaben				0,00	0,00	0,00

Rechnungsabschluss 2022

Detailnachweis RA / 060 Beiträge an Verbände, Vereine oder sonstige Organisationen - interne Vergütungen enthalten

Fonds	Konto	Bezeichnung	ERA 2022	EVA 2022	Differenz	FRA 2022	FVA 2022	Differenz
Fonds 060000		Beiträge an Verbände, Vereine und sonsti						
Operative Gebarung								
SU	21/31	Summe Erträge / Einzahlungen operative Gebarung	0,00	0,00	0,00	0,00	0,00	0,00
060000	726000	Mitgliedsbeiträge an Institutionen	1.543,10	1.500,00	43,10	1.543,10	1.500,00	43,10
2	2225/3225	Sonstiger Sachaufwand / Sonstige Auszahl. aus Sachaufwand	1.543,10	1.500,00	43,10	1.543,10	1.500,00	43,10
1	222/322	Sachaufwand / Auszahlungen aus Sachaufwand (o.Transferaufw.)	1.543,10	1.500,00	43,10	1.543,10	1.500,00	43,10
SU	22/32	Summe Aufwendungen / Auszahlungen operative Gebarung	1.543,10	1.500,00	43,10	1.543,10	1.500,00	43,10
SA	SA0/SA1	(0) Nettoergeb. (21-22) / SA (1) Geldfluss op. Geb. (31-32)	-1.543,10	-1.500,00	-43,10	-1.543,10	-1.500,00	-43,10
SA	SA0R	Saldo Haushaltsrücklagen	0,00	0,00	0,00			
SA	SA00	Nettoergebnis nach Zuweisung und Entnahmen von HH-Rücklagen	-1.543,10	-1.500,00	-43,10			
Investive Gebarung								
SU	33	Summe Einzahlungen investive Gebarung				0,00	0,00	0,00
SU	34	Summe Auszahlungen investive Gebarung				0,00	0,00	0,00
SA	SA2	Saldo (2) Geldfluss aus der Investiven Gebarung (33-34)				0,00	0,00	0,00
SA	SA3	Saldo (3) Nettofinanzierungssaldo (SA1+SA2)				-1.543,10	-1.500,00	-43,10
Finanzierungstätigkeit								
SU	35	Summe Einzahlungen aus der Finanzierungstätigkeit				0,00	0,00	0,00
SU	36	Summe Auszahlungen aus der Finanzierungstätigkeit				0,00	0,00	0,00
SA	SA4	Saldo (4) Geldfluss aus der Finanzierungstätigkeit (35-36)				0,00	0,00	0,00
SA	SA5	Saldo (5) Geldfluss aus VA-wirksamer Gebarung (SA3+SA4)				-1.543,10	-1.500,00	-43,10
Verrechnung zw. operativer Gebarung und investiven Vorhaben								
SA	SA51	Saldo Geldfluss aus operativer Gebarung für invest. Vorhaben				0,00	0,00	0,00

Rechnungsabschluss 2022**Detailnachweis RA / 060 Beiträge an Verbände, Vereine oder sonstige Organisationen - interne Vergütungen enthalten**

Fonds	Konto	Bezeichnung	ERA 2022	EVA 2022	Differenz	FRA 2022	FVA 2022	Differenz
UA 060		Beiträge an Verbände, Vereine oder sonstige Organisationen						
UA 060	SA0/SA1	(0) Nettoergeb. (21-22) / SA (1) Geldfluss op. Geb. (31-32)	-1.543,10	-1.500,00	-43,10	-1.543,10	-1.500,00	-43,10
UA 060	SA00	Nettoergebnis nach Zuweisung und Entnahmen von HH-Rücklagen	-1.543,10	-1.500,00	-43,10			
UA 060	SA2	Saldo (2) Geldfluss aus der Investiven Gebarung (33-34)				0,00	0,00	0,00
UA 060	SA3	Saldo (3) Nettofinanzierungssaldo (SA1+SA2)				-1.543,10	-1.500,00	-43,10
UA 060	SA4	Saldo (4) Geldfluss aus der Finanzierungstätigkeit (35-36)				0,00	0,00	0,00
UA 060	SA5	Saldo (5) Geldfluss aus VA-wirksamer Gebarung (SA3+SA4)				-1.543,10	-1.500,00	-43,10

Rechnungsabschluss 2022

Detailnachweis RA / 062 Ehrungen und Auszeichnungen - interne Vergütungen enthalten

Fonds	Konto	Bezeichnung	ERA 2022	EVA 2022	Differenz	FRA 2022	FVA 2022	Differenz
Fonds 062000		Ehrungen und Auszeichnungen						
Operative Gebarung								
SU	21/31	Summe Erträge / Einzahlungen operative Gebarung	0,00	0,00	0,00	0,00	0,00	0,00
062000	729000	Sonstige Ausgaben	2.220,84	1.000,00	1.220,84	2.220,84	1.000,00	1.220,84
2	2225/3225	Sonstiger Sachaufwand / Sonstige Auszahl. aus Sachaufwand	2.220,84	1.000,00	1.220,84	2.220,84	1.000,00	1.220,84
1	222/322	Sachaufwand / Auszahlungen aus Sachaufwand (o.Transferaufw.)	2.220,84	1.000,00	1.220,84	2.220,84	1.000,00	1.220,84
SU	22/32	Summe Aufwendungen / Auszahlungen operative Gebarung	2.220,84	1.000,00	1.220,84	2.220,84	1.000,00	1.220,84
SA	SA0/SA1	(0) Nettoergeb. (21-22) / SA (1) Geldfluss op. Geb. (31-32)	-2.220,84	-1.000,00	-1.220,84	-2.220,84	-1.000,00	-1.220,84
SA	SA0R	Saldo Haushaltsrücklagen	0,00	0,00	0,00			
SA	SA00	Nettoergebnis nach Zuweisung und Entnahmen von HH-Rücklagen	-2.220,84	-1.000,00	-1.220,84			
Investive Gebarung								
SU	33	Summe Einzahlungen investive Gebarung				0,00	0,00	0,00
SU	34	Summe Auszahlungen investive Gebarung				0,00	0,00	0,00
SA	SA2	Saldo (2) Geldfluss aus der Investiven Gebarung (33-34)				0,00	0,00	0,00
SA	SA3	Saldo (3) Nettofinanzierungssaldo (SA1+SA2)				-2.220,84	-1.000,00	-1.220,84
Finanzierungstätigkeit								
SU	35	Summe Einzahlungen aus der Finanzierungstätigkeit				0,00	0,00	0,00
SU	36	Summe Auszahlungen aus der Finanzierungstätigkeit				0,00	0,00	0,00
SA	SA4	Saldo (4) Geldfluss aus der Finanzierungstätigkeit (35-36)				0,00	0,00	0,00
SA	SA5	Saldo (5) Geldfluss aus VA-wirksamer Gebarung (SA3+SA4)				-2.220,84	-1.000,00	-1.220,84
Verrechnung zw. operativer Gebarung und investiven Vorhaben								
SA	SA51	Saldo Geldfluss aus operativer Gebarung für invest. Vorhaben				0,00	0,00	0,00

Rechnungsabschluss 2022**Detailnachweis RA / 062 Ehrungen und Auszeichnungen - interne Vergütungen enthalten**

Fonds	Konto	Bezeichnung	ERA 2022	EVA 2022	Differenz	FRA 2022	FVA 2022	Differenz
UA 062		Ehrungen und Auszeichnungen						
UA 062	SA0/SA1	(0) Nettoergeb. (21-22) / SA (1) Geldfluss op. Geb. (31-32)	-2.220,84	-1.000,00	-1.220,84	-2.220,84	-1.000,00	-1.220,84
UA 062	SA00	Nettoergebnis nach Zuweisung und Entnahmen von HH-Rücklagen	-2.220,84	-1.000,00	-1.220,84			
UA 062	SA2	Saldo (2) Geldfluss aus der Investiven Gebarung (33-34)				0,00	0,00	0,00
UA 062	SA3	Saldo (3) Nettofinanzierungssaldo (SA1+SA2)				-2.220,84	-1.000,00	-1.220,84
UA 062	SA4	Saldo (4) Geldfluss aus der Finanzierungstätigkeit (35-36)				0,00	0,00	0,00
UA 062	SA5	Saldo (5) Geldfluss aus VA-wirksamer Gebarung (SA3+SA4)				-2.220,84	-1.000,00	-1.220,84
A 06		Sonstige Maßnahmen						
A 06	SA0/SA1	(0) Nettoergeb. (21-22) / SA (1) Geldfluss op. Geb. (31-32)	-3.763,94	-2.500,00	-1.263,94	-3.763,94	-2.500,00	-1.263,94
A 06	SA00	Nettoergebnis nach Zuweisung und Entnahmen von HH-Rücklagen	-3.763,94	-2.500,00	-1.263,94			
A 06	SA2	Saldo (2) Geldfluss aus der Investiven Gebarung (33-34)				0,00	0,00	0,00
A 06	SA3	Saldo (3) Nettofinanzierungssaldo (SA1+SA2)				-3.763,94	-2.500,00	-1.263,94
A 06	SA4	Saldo (4) Geldfluss aus der Finanzierungstätigkeit (35-36)				0,00	0,00	0,00
A 06	SA5	Saldo (5) Geldfluss aus VA-wirksamer Gebarung (SA3+SA4)				-3.763,94	-2.500,00	-1.263,94
A 06	SA51	Saldo Geldfluss aus operativer Gebarung für invest. Vorhaben				0,00	0,00	0,00

Rechnungsabschluss 2022

Detailnachweis RA / 070 Verfügungsmittel - interne Vergütungen enthalten

Fonds	Konto	Bezeichnung	ERA 2022	EVA 2022	Differenz	FRA 2022	FVA 2022	Differenz
Fonds 070000		Verfügungsmittel						
Operative Gebarung								
SU	21/31	Summe Erträge / Einzahlungen operative Gebarung	0,00	0,00	0,00	0,00	0,00	0,00
070000	729000	Sonstige Ausgaben	70,70	1.000,00	-929,30	70,70	1.000,00	-929,30
2	2225/3225	Sonstiger Sachaufwand / Sonstige Auszahl. aus Sachaufwand	70,70	1.000,00	-929,30	70,70	1.000,00	-929,30
1	222/322	Sachaufwand / Auszahlungen aus Sachaufwand (o.Transferaufw.)	70,70	1.000,00	-929,30	70,70	1.000,00	-929,30
SU	22/32	Summe Aufwendungen / Auszahlungen operative Gebarung	70,70	1.000,00	-929,30	70,70	1.000,00	-929,30
SA	SA0/SA1	(0) Nettoergeb. (21-22) / SA (1) Geldfluss op. Geb. (31-32)	-70,70	-1.000,00	929,30	-70,70	-1.000,00	929,30
SA	SA0R	Saldo Haushaltsrücklagen	0,00	0,00	0,00			
SA	SA00	Nettoergebnis nach Zuweisung und Entnahmen von HH-Rücklagen	-70,70	-1.000,00	929,30			
Investive Gebarung								
SU	33	Summe Einzahlungen investive Gebarung				0,00	0,00	0,00
SU	34	Summe Auszahlungen investive Gebarung				0,00	0,00	0,00
SA	SA2	Saldo (2) Geldfluss aus der Investiven Gebarung (33-34)				0,00	0,00	0,00
SA	SA3	Saldo (3) Nettofinanzierungssaldo (SA1+SA2)				-70,70	-1.000,00	929,30
Finanzierungstätigkeit								
SU	35	Summe Einzahlungen aus der Finanzierungstätigkeit				0,00	0,00	0,00
SU	36	Summe Auszahlungen aus der Finanzierungstätigkeit				0,00	0,00	0,00
SA	SA4	Saldo (4) Geldfluss aus der Finanzierungstätigkeit (35-36)				0,00	0,00	0,00
SA	SA5	Saldo (5) Geldfluss aus VA-wirksamer Gebarung (SA3+SA4)				-70,70	-1.000,00	929,30
Verrechnung zw. operativer Gebarung und investiven Vorhaben								
SA	SA51	Saldo Geldfluss aus operativer Gebarung für invest. Vorhaben				0,00	0,00	0,00

Rechnungsabschluss 2022
Detailnachweis RA / 070 Verfügungsmittel - interne Vergütungen enthalten

Fonds	Konto	Bezeichnung	ERA 2022	EVA 2022	Differenz	FRA 2022	FVA 2022	Differenz
UA 070		Verfügungsmittel						
UA 070	SA0/SA1	(0) Nettoergeb. (21-22) / SA (1) Geldfluss op. Geb. (31-32)	-70,70	-1.000,00	929,30	-70,70	-1.000,00	929,30
UA 070	SA00	Nettoergebnis nach Zuweisung und Entnahmen von HH-Rücklagen	-70,70	-1.000,00	929,30			
UA 070	SA2	Saldo (2) Geldfluss aus der Investiven Gebarung (33-34)				0,00	0,00	0,00
UA 070	SA3	Saldo (3) Nettofinanzierungssaldo (SA1+SA2)				-70,70	-1.000,00	929,30
UA 070	SA4	Saldo (4) Geldfluss aus der Finanzierungstätigkeit (35-36)				0,00	0,00	0,00
UA 070	SA5	Saldo (5) Geldfluss aus VA-wirksamer Gebarung (SA3+SA4)				-70,70	-1.000,00	929,30
A 07		Verfügungsmittel						
A 07	SA0/SA1	(0) Nettoergeb. (21-22) / SA (1) Geldfluss op. Geb. (31-32)	-70,70	-1.000,00	929,30	-70,70	-1.000,00	929,30
A 07	SA00	Nettoergebnis nach Zuweisung und Entnahmen von HH-Rücklagen	-70,70	-1.000,00	929,30			
A 07	SA2	Saldo (2) Geldfluss aus der Investiven Gebarung (33-34)				0,00	0,00	0,00
A 07	SA3	Saldo (3) Nettofinanzierungssaldo (SA1+SA2)				-70,70	-1.000,00	929,30
A 07	SA4	Saldo (4) Geldfluss aus der Finanzierungstätigkeit (35-36)				0,00	0,00	0,00
A 07	SA5	Saldo (5) Geldfluss aus VA-wirksamer Gebarung (SA3+SA4)				-70,70	-1.000,00	929,30
A 07	SA51	Saldo Geldfluss aus operativer Gebarung für invest. Vorhaben				0,00	0,00	0,00

Rechnungsabschluss 2022

Detailnachweis RA / 080 Pensionen (soweit nicht aufgeteilt) - interne Vergütungen enthalten

Fonds	Konto	Bezeichnung	ERA 2022	EVA 2022	Differenz	FRA 2022	FVA 2022	Differenz
Fonds 080000		Pensionen						
Operative Gebarung								
SU	21/31	Summe Erträge / Einzahlungen operative Gebarung	0,00	0,00	0,00	0,00	0,00	0,00
080000	751000	Lfd. Transferz. an Länder	3.754,43	4.100,00	-345,57	3.754,43	4.100,00	-345,57
2	2231/3231	Transferaufwand / -zahlungen an Träger des öffentl. Rechts	3.754,43	4.100,00	-345,57	3.754,43	4.100,00	-345,57
1	223/323	Transferaufwand (lfd. u.KTs) / Auszahl. Transfers (ohne KTs)	3.754,43	4.100,00	-345,57	3.754,43	4.100,00	-345,57
SU	22/32	Summe Aufwendungen / Auszahlungen operative Gebarung	3.754,43	4.100,00	-345,57	3.754,43	4.100,00	-345,57
SA	SA0/SA1	(0) Nettoergeb. (21-22) / SA (1) Geldfluss op. Geb. (31-32)	-3.754,43	-4.100,00	345,57	-3.754,43	-4.100,00	345,57
SA	SA0R	Saldo Haushaltsrücklagen	0,00	0,00	0,00			
SA	SA00	Nettoergebnis nach Zuweisung und Entnahmen von HH-Rücklagen	-3.754,43	-4.100,00	345,57			
Investive Gebarung								
SU	33	Summe Einzahlungen investive Gebarung				0,00	0,00	0,00
SU	34	Summe Auszahlungen investive Gebarung				0,00	0,00	0,00
SA	SA2	Saldo (2) Geldfluss aus der Investiven Gebarung (33-34)				0,00	0,00	0,00
SA	SA3	Saldo (3) Nettofinanzierungssaldo (SA1+SA2)				-3.754,43	-4.100,00	345,57
Finanzierungstätigkeit								
SU	35	Summe Einzahlungen aus der Finanzierungstätigkeit				0,00	0,00	0,00
SU	36	Summe Auszahlungen aus der Finanzierungstätigkeit				0,00	0,00	0,00
SA	SA4	Saldo (4) Geldfluss aus der Finanzierungstätigkeit (35-36)				0,00	0,00	0,00
SA	SA5	Saldo (5) Geldfluss aus VA-wirksamer Gebarung (SA3+SA4)				-3.754,43	-4.100,00	345,57
Verrechnung zw. operativer Gebarung und investiven Vorhaben								
SA	SA51	Saldo Geldfluss aus operativer Gebarung für invest. Vorhaben				0,00	0,00	0,00

Rechnungsabschluss 2022**Detailnachweis RA / 080 Pensionen (soweit nicht aufgeteilt) - interne Vergütungen enthalten**

Fonds	Konto	Bezeichnung	ERA 2022	EVA 2022	Differenz	FRA 2022	FVA 2022	Differenz
UA 080		Pensionen (soweit nicht aufgeteilt)						
UA 080	SA0/SA1	(0) Nettoergeb. (21-22) / SA (1) Geldfluss op. Geb. (31-32)	-3.754,43	-4.100,00	345,57	-3.754,43	-4.100,00	345,57
UA 080	SA00	Nettoergebnis nach Zuweisung und Entnahmen von HH-Rücklagen	-3.754,43	-4.100,00	345,57			
UA 080	SA2	Saldo (2) Geldfluss aus der Investiven Gebarung (33-34)				0,00	0,00	0,00
UA 080	SA3	Saldo (3) Nettofinanzierungssaldo (SA1+SA2)				-3.754,43	-4.100,00	345,57
UA 080	SA4	Saldo (4) Geldfluss aus der Finanzierungstätigkeit (35-36)				0,00	0,00	0,00
UA 080	SA5	Saldo (5) Geldfluss aus VA-wirksamer Gebarung (SA3+SA4)				-3.754,43	-4.100,00	345,57
A 08		Pensionen (soweit nicht aufgeteilt)						
A 08	SA0/SA1	(0) Nettoergeb. (21-22) / SA (1) Geldfluss op. Geb. (31-32)	-3.754,43	-4.100,00	345,57	-3.754,43	-4.100,00	345,57
A 08	SA00	Nettoergebnis nach Zuweisung und Entnahmen von HH-Rücklagen	-3.754,43	-4.100,00	345,57			
A 08	SA2	Saldo (2) Geldfluss aus der Investiven Gebarung (33-34)				0,00	0,00	0,00
A 08	SA3	Saldo (3) Nettofinanzierungssaldo (SA1+SA2)				-3.754,43	-4.100,00	345,57
A 08	SA4	Saldo (4) Geldfluss aus der Finanzierungstätigkeit (35-36)				0,00	0,00	0,00
A 08	SA5	Saldo (5) Geldfluss aus VA-wirksamer Gebarung (SA3+SA4)				-3.754,43	-4.100,00	345,57
A 08	SA51	Saldo Geldfluss aus operativer Gebarung für invest. Vorhaben				0,00	0,00	0,00

Rechnungsabschluss 2022

Detailnachweis RA / 091 Personalausbildung und Personalfortbildung - interne Vergütungen enthalten

Fonds	Konto	Bezeichnung	ERA 2022	EVA 2022	Differenz	FRA 2022	FVA 2022	Differenz
Fonds 091000		Personalausbildung und Personalfortbildu						
Operative Gebarung								
SU	21/31	Summe Erträge / Einzahlungen operative Gebarung	0,00	0,00	0,00	0,00	0,00	0,00
091000	729000	Sonstige Ausgaben	3.086,17	1.000,00	2.086,17	3.389,77	1.000,00	2.389,77
2	2225/3225	Sonstiger Sachaufwand / Sonstige Auszahl. aus Sachaufwand	3.086,17	1.000,00	2.086,17	3.389,77	1.000,00	2.389,77
1	222/322	Sachaufwand / Auszahlungen aus Sachaufwand (o.Transferaufw.)	3.086,17	1.000,00	2.086,17	3.389,77	1.000,00	2.389,77
SU	22/32	Summe Aufwendungen / Auszahlungen operative Gebarung	3.086,17	1.000,00	2.086,17	3.389,77	1.000,00	2.389,77
SA	SA0/SA1	(0) Nettoergeb. (21-22) / SA (1) Geldfluss op. Geb. (31-32)	-3.086,17	-1.000,00	-2.086,17	-3.389,77	-1.000,00	-2.389,77
SA	SA0R	Saldo Haushaltsrücklagen	0,00	0,00	0,00			
SA	SA00	Nettoergebnis nach Zuweisung und Entnahmen von HH-Rücklagen	-3.086,17	-1.000,00	-2.086,17			
Investive Gebarung								
SU	33	Summe Einzahlungen investive Gebarung				0,00	0,00	0,00
SU	34	Summe Auszahlungen investive Gebarung				0,00	0,00	0,00
SA	SA2	Saldo (2) Geldfluss aus der Investiven Gebarung (33-34)				0,00	0,00	0,00
SA	SA3	Saldo (3) Nettofinanzierungssaldo (SA1+SA2)				-3.389,77	-1.000,00	-2.389,77
Finanzierungstätigkeit								
SU	35	Summe Einzahlungen aus der Finanzierungstätigkeit				0,00	0,00	0,00
SU	36	Summe Auszahlungen aus der Finanzierungstätigkeit				0,00	0,00	0,00
SA	SA4	Saldo (4) Geldfluss aus der Finanzierungstätigkeit (35-36)				0,00	0,00	0,00
SA	SA5	Saldo (5) Geldfluss aus VA-wirksamer Gebarung (SA3+SA4)				-3.389,77	-1.000,00	-2.389,77
Verrechnung zw. operativer Gebarung und investiven Vorhaben								
SA	SA51	Saldo Geldfluss aus operativer Gebarung für invest. Vorhaben				0,00	0,00	0,00

Rechnungsabschluss 2022**Detailnachweis RA / 091 Personalausbildung und Personalfortbildung - interne Vergütungen enthalten**

Fonds	Konto	Bezeichnung	ERA 2022	EVA 2022	Differenz	FRA 2022	FVA 2022	Differenz
UA 091		Personalausbildung und Personalfortbildung						
UA 091	SA0/SA1	(0) Nettoergeb. (21-22) / SA (1) Geldfluss op. Geb. (31-32)	-3.086,17	-1.000,00	-2.086,17	-3.389,77	-1.000,00	-2.389,77
UA 091	SA00	Nettoergebnis nach Zuweisung und Entnahmen von HH-Rücklagen	-3.086,17	-1.000,00	-2.086,17			
UA 091	SA2	Saldo (2) Geldfluss aus der Investiven Gebarung (33-34)				0,00	0,00	0,00
UA 091	SA3	Saldo (3) Nettofinanzierungssaldo (SA1+SA2)				-3.389,77	-1.000,00	-2.389,77
UA 091	SA4	Saldo (4) Geldfluss aus der Finanzierungstätigkeit (35-36)				0,00	0,00	0,00
UA 091	SA5	Saldo (5) Geldfluss aus VA-wirksamer Gebarung (SA3+SA4)				-3.389,77	-1.000,00	-2.389,77

Rechnungsabschluss 2022

Detailnachweis RA / 094 Gemeinschaftspflege - interne Vergütungen enthalten

Fonds	Konto	Bezeichnung	ERA 2022	EVA 2022	Differenz	FRA 2022	FVA 2022	Differenz
Fonds 094000		Gemeinschaftspflege						
Operative Gebarung								
SU	21/31	Summe Erträge / Einzahlungen operative Gebarung	0,00	0,00	0,00	0,00	0,00	0,00
094000	729000	Sonstige Ausgaben	9.420,00	3.000,00	6.420,00	9.420,00	3.000,00	6.420,00
2	2225/3225	Sonstiger Sachaufwand / Sonstige Auszahl. aus Sachaufwand	9.420,00	3.000,00	6.420,00	9.420,00	3.000,00	6.420,00
1	222/322	Sachaufwand / Auszahlungen aus Sachaufwand (o.Transferaufw.)	9.420,00	3.000,00	6.420,00	9.420,00	3.000,00	6.420,00
SU	22/32	Summe Aufwendungen / Auszahlungen operative Gebarung	9.420,00	3.000,00	6.420,00	9.420,00	3.000,00	6.420,00
SA	SA0/SA1	(0) Nettoergeb. (21-22) / SA (1) Geldfluss op. Geb. (31-32)	-9.420,00	-3.000,00	-6.420,00	-9.420,00	-3.000,00	-6.420,00
SA	SA0R	Saldo Haushaltsrücklagen	0,00	0,00	0,00			
SA	SA00	Nettoergebnis nach Zuweisung und Entnahmen von HH-Rücklagen	-9.420,00	-3.000,00	-6.420,00			
Investive Gebarung								
SU	33	Summe Einzahlungen investive Gebarung				0,00	0,00	0,00
SU	34	Summe Auszahlungen investive Gebarung				0,00	0,00	0,00
SA	SA2	Saldo (2) Geldfluss aus der Investiven Gebarung (33-34)				0,00	0,00	0,00
SA	SA3	Saldo (3) Nettofinanzierungssaldo (SA1+SA2)				-9.420,00	-3.000,00	-6.420,00
Finanzierungstätigkeit								
SU	35	Summe Einzahlungen aus der Finanzierungstätigkeit				0,00	0,00	0,00
SU	36	Summe Auszahlungen aus der Finanzierungstätigkeit				0,00	0,00	0,00
SA	SA4	Saldo (4) Geldfluss aus der Finanzierungstätigkeit (35-36)				0,00	0,00	0,00
SA	SA5	Saldo (5) Geldfluss aus VA-wirksamer Gebarung (SA3+SA4)				-9.420,00	-3.000,00	-6.420,00
Verrechnung zw. operativer Gebarung und investiven Vorhaben								
SA	SA51	Saldo Geldfluss aus operativer Gebarung für invest. Vorhaben				0,00	0,00	0,00

Rechnungsabschluss 2022

Detailnachweis RA / 094 Gemeinschaftspflege - interne Vergütungen enthalten

Fonds	Konto	Bezeichnung	ERA 2022	EVA 2022	Differenz	FRA 2022	FVA 2022	Differenz
UA 094		Gemeinschaftspflege						
UA 094	SA0/SA1	(0) Nettoergeb. (21-22) / SA (1) Geldfluss op. Geb. (31-32)	-9.420,00	-3.000,00	-6.420,00	-9.420,00	-3.000,00	-6.420,00
UA 094	SA00	Nettoergebnis nach Zuweisung und Entnahmen von HH-Rücklagen	-9.420,00	-3.000,00	-6.420,00			
UA 094	SA2	Saldo (2) Geldfluss aus der Investiven Gebarung (33-34)				0,00	0,00	0,00
UA 094	SA3	Saldo (3) Nettofinanzierungssaldo (SA1+SA2)				-9.420,00	-3.000,00	-6.420,00
UA 094	SA4	Saldo (4) Geldfluss aus der Finanzierungstätigkeit (35-36)				0,00	0,00	0,00
UA 094	SA5	Saldo (5) Geldfluss aus VA-wirksamer Gebarung (SA3+SA4)				-9.420,00	-3.000,00	-6.420,00
A 09		Personalbetreuung						
A 09	SA0/SA1	(0) Nettoergeb. (21-22) / SA (1) Geldfluss op. Geb. (31-32)	-12.506,17	-4.000,00	-8.506,17	-12.809,77	-4.000,00	-8.809,77
A 09	SA00	Nettoergebnis nach Zuweisung und Entnahmen von HH-Rücklagen	-12.506,17	-4.000,00	-8.506,17			
A 09	SA2	Saldo (2) Geldfluss aus der Investiven Gebarung (33-34)				0,00	0,00	0,00
A 09	SA3	Saldo (3) Nettofinanzierungssaldo (SA1+SA2)				-12.809,77	-4.000,00	-8.809,77
A 09	SA4	Saldo (4) Geldfluss aus der Finanzierungstätigkeit (35-36)				0,00	0,00	0,00
A 09	SA5	Saldo (5) Geldfluss aus VA-wirksamer Gebarung (SA3+SA4)				-12.809,77	-4.000,00	-8.809,77
A 09	SA51	Saldo Geldfluss aus operativer Gebarung für invest. Vorhaben				0,00	0,00	0,00
Gruppe 0		Vertretungskörper und allgemeine Verwaltung						
Gruppe 0	SA0/SA1	(0) Nettoergeb. (21-22) / SA (1) Geldfluss op. Geb. (31-32)	-613.836,28	-408.900,00	-204.936,28	-515.580,32	-383.900,00	-131.680,32
Gruppe 0	SA00	Nettoergebnis nach Zuweisung und Entnahmen von HH-Rücklagen	-613.836,28	-408.900,00	-204.936,28			
Gruppe 0	SA2	Saldo (2) Geldfluss aus der Investiven Gebarung (33-34)				-10.882,96	0,00	-10.882,96
Gruppe 0	SA3	Saldo (3) Nettofinanzierungssaldo (SA1+SA2)				-526.463,28	-383.900,00	-142.563,28
Gruppe 0	SA4	Saldo (4) Geldfluss aus der Finanzierungstätigkeit (35-36)				0,00	0,00	0,00
Gruppe 0	SA5	Saldo (5) Geldfluss aus VA-wirksamer Gebarung (SA3+SA4)				-526.463,28	-383.900,00	-142.563,28
Gruppe 0	SA51	Saldo Geldfluss aus operativer Gebarung für invest. Vorhaben				0,00	0,00	0,00

Rechnungsabschluss 2022

Detailnachweis RA / 131 Bau- und Feuerpolizei - interne Vergütungen enthalten

Fonds	Konto	Bezeichnung	ERA 2022	EVA 2022	Differenz	FRA 2022	FVA 2022	Differenz
Fonds 131000		Bau- und Feuerpolizei						
Operative Gebarung								
SU	21/31	Summe Erträge / Einzahlungen operative Gebarung	0,00	0,00	0,00	0,00	0,00	0,00
131000	728000	Entgelte für sonstige Leistungen	0,00	2.000,00	-2.000,00	0,00	2.000,00	-2.000,00
2	2225/3225	Sonstiger Sachaufwand / Sonstige Auszahl. aus Sachaufwand	0,00	2.000,00	-2.000,00	0,00	2.000,00	-2.000,00
1	222/322	Sachaufwand / Auszahlungen aus Sachaufwand (o.Transferaufw.)	0,00	2.000,00	-2.000,00	0,00	2.000,00	-2.000,00
SU	22/32	Summe Aufwendungen / Auszahlungen operative Gebarung	0,00	2.000,00	-2.000,00	0,00	2.000,00	-2.000,00
SA	SA0/SA1	(0) Nettoergeb. (21-22) / SA (1) Geldfluss op. Geb. (31-32)	0,00	-2.000,00	2.000,00	0,00	-2.000,00	2.000,00
SA	SA0R	Saldo Haushaltsrücklagen	0,00	0,00	0,00			
SA	SA00	Nettoergebnis nach Zuweisung und Entnahmen von HH-Rücklagen	0,00	-2.000,00	2.000,00			
Investive Gebarung								
SU	33	Summe Einzahlungen investive Gebarung				0,00	0,00	0,00
SU	34	Summe Auszahlungen investive Gebarung				0,00	0,00	0,00
SA	SA2	Saldo (2) Geldfluss aus der Investiven Gebarung (33-34)				0,00	0,00	0,00
SA	SA3	Saldo (3) Nettofinanzierungssaldo (SA1+SA2)				0,00	-2.000,00	2.000,00
Finanzierungstätigkeit								
SU	35	Summe Einzahlungen aus der Finanzierungstätigkeit				0,00	0,00	0,00
SU	36	Summe Auszahlungen aus der Finanzierungstätigkeit				0,00	0,00	0,00
SA	SA4	Saldo (4) Geldfluss aus der Finanzierungstätigkeit (35-36)				0,00	0,00	0,00
SA	SA5	Saldo (5) Geldfluss aus VA-wirksamer Gebarung (SA3+SA4)				0,00	-2.000,00	2.000,00
Verrechnung zw. operativer Gebarung und investiven Vorhaben								
SA	SA51	Saldo Geldfluss aus operativer Gebarung für invest. Vorhaben				0,00	0,00	0,00

Rechnungsabschluss 2022
Detailnachweis RA / 131 Bau- und Feuerpolizei - interne Vergütungen enthalten

Fonds	Konto	Bezeichnung	ERA 2022	EVA 2022	Differenz	FRA 2022	FVA 2022	Differenz
UA 131		Bau- und Feuerpolizei						
UA 131	SA0/SA1	(0) Nettoergeb. (21-22) / SA (1) Geldfluss op. Geb. (31-32)	0,00	-2.000,00	2.000,00	0,00	-2.000,00	2.000,00
UA 131	SA00	Nettoergebnis nach Zuweisung und Entnahmen von HH-Rücklagen	0,00	-2.000,00	2.000,00			
UA 131	SA2	Saldo (2) Geldfluss aus der Investiven Gebarung (33-34)				0,00	0,00	0,00
UA 131	SA3	Saldo (3) Nettofinanzierungssaldo (SA1+SA2)				0,00	-2.000,00	2.000,00
UA 131	SA4	Saldo (4) Geldfluss aus der Finanzierungstätigkeit (35-36)				0,00	0,00	0,00
UA 131	SA5	Saldo (5) Geldfluss aus VA-wirksamer Gebarung (SA3+SA4)				0,00	-2.000,00	2.000,00

Rechnungsabschluss 2022

Detailnachweis RA / 134 Flurpolizei - interne Vergütungen enthalten

Fonds	Konto	Bezeichnung	ERA 2022	EVA 2022	Differenz	FRA 2022	FVA 2022	Differenz
Fonds 134000		Flurpolizei						
Operative Gebarung								
134000	812000	Gebühren für sonstige Leistungen	6.806,16	6.000,00	806,16	6.801,39	6.000,00	801,39
2	2114/3114	Erträge / Einzahlungen aus Leistungen	6.806,16	6.000,00	806,16	6.801,39	6.000,00	801,39
1	211/311	Erträge / Einzahl. aus der operativen Verwaltungstätigkeit	6.806,16	6.000,00	806,16	6.801,39	6.000,00	801,39
134000	861000	Lfd. Transferz. von Ländern	15.830,50	8.300,00	7.530,50	15.830,50	8.300,00	7.530,50
2	2121/3121	Transferertrag / -zahlungen von Trägern des öffentl. Rechts	15.830,50	8.300,00	7.530,50	15.830,50	8.300,00	7.530,50
1	212/312	Erträge aus Transfers / Einzahl. aus Transfers (ohne KTs)	15.830,50	8.300,00	7.530,50	15.830,50	8.300,00	7.530,50
SU 21/31		Summe Erträge / Einzahlungen operative Gebarung	22.636,66	14.300,00	8.336,66	22.631,89	14.300,00	8.331,89
134000	690000		4,77	0,00	4,77	0,00	0,00	0,00
2	2225/3225	Sonstiger Sachaufwand / Sonstige Auszahl. aus Sachaufwand	4,77	0,00	4,77	0,00	0,00	0,00
1	222/322	Sachaufwand / Auszahlungen aus Sachaufwand (o.Transferaufw.)	4,77	0,00	4,77	0,00	0,00	0,00
134000	752000	Lfd. Transferz. an Gemeinden	38.485,94	30.000,00	8.485,94	38.485,94	30.000,00	8.485,94
2	2231/3231	Transferaufwand / -zahlungen an Träger des öffentl. Rechts	38.485,94	30.000,00	8.485,94	38.485,94	30.000,00	8.485,94
1	223/323	Transferaufwand (lfd. u.KTs) / Auszahl. Transfers (ohne KTs)	38.485,94	30.000,00	8.485,94	38.485,94	30.000,00	8.485,94
SU 22/32		Summe Aufwendungen / Auszahlungen operative Gebarung	38.490,71	30.000,00	8.490,71	38.485,94	30.000,00	8.485,94
SA SA0/SA1		(0) Nettoergeb. (21-22) / SA (1) Geldfluss op. Geb. (31-32)	-15.854,05	-15.700,00	-154,05	-15.854,05	-15.700,00	-154,05
SA SA0R		Saldo Haushaltsrücklagen	0,00	0,00	0,00			
SA SA00		Nettoergebnis nach Zuweisung und Entnahmen von HH-Rücklagen	-15.854,05	-15.700,00	-154,05			
Investive Gebarung								
SU 33		Summe Einzahlungen investive Gebarung				0,00	0,00	0,00
SU 34		Summe Auszahlungen investive Gebarung				0,00	0,00	0,00
SA SA2		Saldo (2) Geldfluss aus der Investiven Gebarung (33-34)				0,00	0,00	0,00
SA SA3		Saldo (3) Nettofinanzierungssaldo (SA1+SA2)				-15.854,05	-15.700,00	-154,05
Finanzierungstätigkeit								

Rechnungsabschluss 2022

Detailnachweis RA / 134 Flurpolizei - interne Vergütungen enthalten

Fonds	Konto	Bezeichnung	ERA 2022	EVA 2022	Differenz	FRA 2022	FVA 2022	Differenz
SU	35	Summe Einzahlungen aus der Finanzierungstätigkeit				0,00	0,00	0,00
SU	36	Summe Auszahlungen aus der Finanzierungstätigkeit				0,00	0,00	0,00
SA	SA4	Saldo (4) Geldfluss aus der Finanzierungstätigkeit (35-36)				0,00	0,00	0,00
SA	SA5	Saldo (5) Geldfluss aus VA-wirksamer Gebarung (SA3+SA4)				-15.854,05	-15.700,00	-154,05
Verrechnung zw. operativer Gebarung und investiven Vorhaben								
SA	SA51	Saldo Geldfluss aus operativer Gebarung für invest. Vorhaben				0,00	0,00	0,00
UA 134		Flurpolizei						
UA 134	SA0/SA1	(0) Nettoergeb. (21-22) / SA (1) Geldfluss op. Geb. (31-32)	-15.854,05	-15.700,00	-154,05	-15.854,05	-15.700,00	-154,05
UA 134	SA00	Nettoergebnis nach Zuweisung und Entnahmen von HH-Rücklagen	-15.854,05	-15.700,00	-154,05			
UA 134	SA2	Saldo (2) Geldfluss aus der Investiven Gebarung (33-34)				0,00	0,00	0,00
UA 134	SA3	Saldo (3) Nettofinanzierungssaldo (SA1+SA2)				-15.854,05	-15.700,00	-154,05
UA 134	SA4	Saldo (4) Geldfluss aus der Finanzierungstätigkeit (35-36)				0,00	0,00	0,00
UA 134	SA5	Saldo (5) Geldfluss aus VA-wirksamer Gebarung (SA3+SA4)				-15.854,05	-15.700,00	-154,05
A 13		Sonderpolizei						
A 13	SA0/SA1	(0) Nettoergeb. (21-22) / SA (1) Geldfluss op. Geb. (31-32)	-15.854,05	-17.700,00	1.845,95	-15.854,05	-17.700,00	1.845,95
A 13	SA00	Nettoergebnis nach Zuweisung und Entnahmen von HH-Rücklagen	-15.854,05	-17.700,00	1.845,95			
A 13	SA2	Saldo (2) Geldfluss aus der Investiven Gebarung (33-34)				0,00	0,00	0,00
A 13	SA3	Saldo (3) Nettofinanzierungssaldo (SA1+SA2)				-15.854,05	-17.700,00	1.845,95
A 13	SA4	Saldo (4) Geldfluss aus der Finanzierungstätigkeit (35-36)				0,00	0,00	0,00
A 13	SA5	Saldo (5) Geldfluss aus VA-wirksamer Gebarung (SA3+SA4)				-15.854,05	-17.700,00	1.845,95
A 13	SA51	Saldo Geldfluss aus operativer Gebarung für invest. Vorhaben				0,00	0,00	0,00

Rechnungsabschluss 2022

Detailnachweis RA / 163 Freiwillige Feuerwehren - interne Vergütungen enthalten

Fonds	Konto	Bezeichnung	ERA 2022	EVA 2022	Differenz	FRA 2022	FVA 2022	Differenz
Fonds 163000		Freiwillige Feuerwehren						
Operative Gebarung								
163000	816000	Kostenbeiträge (Kostensätze) für sonst. Leist.	25,44	0,00	25,44	25,44	0,00	25,44
2	2114/3114	Erträge / Einzahlungen aus Leistungen	25,44	0,00	25,44	25,44	0,00	25,44
163000	811000	Miete- und Pachtertrag	1.292,82	0,00	1.292,82	1.292,82	0,00	1.292,82
2	2115/3115	Erträge / Einzahlungen aus Besitz und wirtschaftl. Tätigkeit	1.292,82	0,00	1.292,82	1.292,82	0,00	1.292,82
1	211/311	Erträge / Einzahl. aus der operativen Verwaltungstätigkeit	1.318,26	0,00	1.318,26	1.318,26	0,00	1.318,26
163000	861000	Lfd. Transferz. von Ländern	450,00	0,00	450,00	450,00	0,00	450,00
2	2121/3121	Transferertrag / -zahlungen von Trägern des öffentl. Rechts	450,00	0,00	450,00	450,00	0,00	450,00
1	212/312	Erträge aus Transfers / Einzahl. aus Transfers (ohne KT)	450,00	0,00	450,00	450,00	0,00	450,00
SU 21/31		Summe Erträge / Einzahlungen operative Gebarung	1.768,26	0,00	1.768,26	1.768,26	0,00	1.768,26
163000	400000	Geringwertige Wirtschaftsg. Anlageverm.	15.350,80	12.000,00	3.350,80	15.350,80	12.000,00	3.350,80
163000	452000	Treibstoffe	1.791,86	2.000,00	-208,14	1.696,15	2.000,00	-303,85
163000	453000	Schmier- und Schleifmittel	0,00	100,00	-100,00	0,00	100,00	-100,00
163000	454000	Reinigungsmittel	613,25	100,00	513,25	613,25	100,00	513,25
163000	455000	Chemische u. artverwandte Mittel	0,00	200,00	-200,00	0,00	200,00	-200,00
163000	456000	Schreib-, Zeichen- und son. Büromittel	137,94	200,00	-62,06	137,94	200,00	-62,06
163000	457000	Druckwerke	62,00	100,00	-38,00	62,00	100,00	-38,00
2	2221/3221	Gebrauchs- und Verbrauchsgüter, Handelswaren / Auszahlungen	17.955,85	14.700,00	3.255,85	17.860,14	14.700,00	3.160,14
163000	600000	Strom	987,88	1.100,00	-112,12	987,88	1.100,00	-112,12
163000	630000	Postdienste	87,50	0,00	87,50	87,50	0,00	87,50
163000	631000	Telekommunikationsdienste	1.985,09	1.500,00	485,09	1.875,46	1.500,00	375,46
163000	670000	Versicherungen	1.952,72	2.000,00	-47,28	1.952,72	2.000,00	-47,28
2	2222/3222	Verwaltungs- und Betriebsaufwand / Auszahlungen	5.013,19	4.600,00	413,19	4.903,56	4.600,00	303,56
163000	700000	Mietzinse	4.896,00	5.000,00	-104,00	4.896,00	5.000,00	-104,00
2	2223/3223	Leasing- und Mietaufwand / Ausz. für Leasing- u. Mietaufwand	4.896,00	5.000,00	-104,00	4.896,00	5.000,00	-104,00

Rechnungsabschluss 2022

Detailnachweis RA / 163 Freiwillige Feuerwehren - interne Vergütungen enthalten

Fonds	Konto	Bezeichnung	ERA 2022	EVA 2022	Differenz	FRA 2022	FVA 2022	Differenz
163000	614000	Instandhaltung von Gebäuden	2.377,42	2.000,00	377,42	2.377,42	2.000,00	377,42
163000	616000	Instandhaltung von Maschinen u. Anlagen	0,00	1.000,00	-1.000,00	0,00	1.000,00	-1.000,00
163000	617000	Instandhaltung von Fahrzeugen	3.934,16	5.000,00	-1.065,84	2.945,19	5.000,00	-2.054,81
163000	618000	Instandhaltung von son. Anlagen	180,00	500,00	-320,00	180,00	500,00	-320,00
2	2224/3224	Instandhaltung / Auszahlungen für Instandhaltung	6.491,58	8.500,00	-2.008,42	5.502,61	8.500,00	-2.997,39
163000	726000	Mitgliedsbeiträge an Institutionen	897,00	2.500,00	-1.603,00	897,00	2.500,00	-1.603,00
163000	728000	Entgelte für sonstige Leistungen	862,70	500,00	362,70	862,70	500,00	362,70
163000	729000	Sonstige Ausgaben	6.991,10	7.300,00	-308,90	6.641,10	7.300,00	-658,90
2	2225/3225	Sonstiger Sachaufwand / Sonstige Auszahl. aus Sachaufwand	8.750,80	10.300,00	-1.549,20	8.400,80	10.300,00	-1.899,20
163000	680300	Planm. Afa Gebäude/Bauten	11.646,51	11.700,00	-53,49	0,00	0,00	0,00
163000	680600	Planm. Afa Technische Anlagen, Fahrzeuge/Maschine	10.432,72	10.800,00	-367,28	0,00	0,00	0,00
163000	680700	Planm. Afa Amts, Betriebs/Geschäftsausstattung	2.376,50	1.800,00	576,50	0,00	0,00	0,00
2	2226/3226	Nicht finanz.wirks. Sachaufw. / Ausz. Inanspruchn.Haftungen	24.455,73	24.300,00	155,73	0,00	0,00	0,00
1	222/322	Sachaufwand / Auszahlungen aus Sachaufwand (o.Transferaufw.)	67.563,15	67.400,00	163,15	41.563,11	43.100,00	-1.536,89
SU	22/32	Summe Aufwendungen / Auszahlungen operative Gebarung	67.563,15	67.400,00	163,15	41.563,11	43.100,00	-1.536,89
SA	SA0/SA1	(0) Nettoergeb. (21-22) / SA (1) Geldfluss op. Geb. (31-32)	-65.794,89	-67.400,00	1.605,11	-39.794,85	-43.100,00	3.305,15
SA	SA0R	Saldo Haushaltsrücklagen	0,00	0,00	0,00			
SA	SA00	Nettoergebnis nach Zuweisung und Entnahmen von HH-Rücklagen	-65.794,89	-67.400,00	1.605,11			
Investive Gebarung								
SU	33	Summe Einzahlungen investive Gebarung				0,00	0,00	0,00
163000	010000	Gebäude				0,00	15.000,00	-15.000,00
2	3413	Auszahlungen für den Erwerb von Gebäuden und Bauten				0,00	15.000,00	-15.000,00
163000	042000	Amtsausstattung				6.528,00	0,00	6.528,00
2	3415	Ausz. f.d. Erwerb von Amts-, Betriebs- u.Geschäftsausstatt.				6.528,00	0,00	6.528,00
1	341	Auszahlungen aus der Investitionstätigkeit				6.528,00	15.000,00	-8.472,00
SU	34	Summe Auszahlungen investive Gebarung				6.528,00	15.000,00	-8.472,00

Rechnungsabschluss 2022

Detailnachweis RA / 163 Freiwillige Feuerwehren - interne Vergütungen enthalten

Fonds	Konto	Bezeichnung	ERA 2022	EVA 2022	Differenz	FRA 2022	FVA 2022	Differenz
SA	SA2	Saldo (2) Geldfluss aus der Investiven Gebarung (33-34)				-6.528,00	-15.000,00	8.472,00
SA	SA3	Saldo (3) Nettofinanzierungssaldo (SA1+SA2)				-46.322,85	-58.100,00	11.777,15
Finanzierungstätigkeit								
SU	35	Summe Einzahlungen aus der Finanzierungstätigkeit				0,00	0,00	0,00
SU	36	Summe Auszahlungen aus der Finanzierungstätigkeit				0,00	0,00	0,00
SA	SA4	Saldo (4) Geldfluss aus der Finanzierungstätigkeit (35-36)				0,00	0,00	0,00
SA	SA5	Saldo (5) Geldfluss aus VA-wirksamer Gebarung (SA3+SA4)				-46.322,85	-58.100,00	11.777,15
Verrechnung zw. operativer Gebarung und investiven Vorhaben								
SA	SA51	Saldo Geldfluss aus operativer Gebarung für invest. Vorhaben				0,00	0,00	0,00
UA 163 Freiwillige Feuerwehren								
UA 163	SA0/SA1	(0) Nettoergeb. (21-22) / SA (1) Geldfluss op. Geb. (31-32)	-65.794,89	-67.400,00	1.605,11	-39.794,85	-43.100,00	3.305,15
UA 163	SA00	Nettoergebnis nach Zuweisung und Entnahmen von HH-Rücklagen	-65.794,89	-67.400,00	1.605,11			
UA 163	SA2	Saldo (2) Geldfluss aus der Investiven Gebarung (33-34)				-6.528,00	-15.000,00	8.472,00
UA 163	SA3	Saldo (3) Nettofinanzierungssaldo (SA1+SA2)				-46.322,85	-58.100,00	11.777,15
UA 163	SA4	Saldo (4) Geldfluss aus der Finanzierungstätigkeit (35-36)				0,00	0,00	0,00
UA 163	SA5	Saldo (5) Geldfluss aus VA-wirksamer Gebarung (SA3+SA4)				-46.322,85	-58.100,00	11.777,15
A 16 Feuerwehrwesen								
A 16	SA0/SA1	(0) Nettoergeb. (21-22) / SA (1) Geldfluss op. Geb. (31-32)	-65.794,89	-67.400,00	1.605,11	-39.794,85	-43.100,00	3.305,15
A 16	SA00	Nettoergebnis nach Zuweisung und Entnahmen von HH-Rücklagen	-65.794,89	-67.400,00	1.605,11			
A 16	SA2	Saldo (2) Geldfluss aus der Investiven Gebarung (33-34)				-6.528,00	-15.000,00	8.472,00
A 16	SA3	Saldo (3) Nettofinanzierungssaldo (SA1+SA2)				-46.322,85	-58.100,00	11.777,15
A 16	SA4	Saldo (4) Geldfluss aus der Finanzierungstätigkeit (35-36)				0,00	0,00	0,00
A 16	SA5	Saldo (5) Geldfluss aus VA-wirksamer Gebarung (SA3+SA4)				-46.322,85	-58.100,00	11.777,15
A 16	SA51	Saldo Geldfluss aus operativer Gebarung für invest. Vorhaben				0,00	0,00	0,00

Rechnungsabschluss 2022

Detailnachweis RA / 170 Allgemeine Angelegenheiten - interne Vergütungen enthalten

Fonds	Konto	Bezeichnung	ERA 2022	EVA 2022	Differenz	FRA 2022	FVA 2022	Differenz
Fonds 170000		Allgemeine Angelegenheiten						
Operative Gebarung								
SU	21/31	Summe Erträge / Einzahlungen operative Gebarung	0,00	0,00	0,00	0,00	0,00	0,00
170000	680700	Planm. Afa Amts, Betriebs/Geschäftsausstattung	120,80	200,00	-79,20	0,00	0,00	0,00
2	2226/3226	Nicht finanz.wirks. Sachaufw. / Ausz. Inanspruchn.Haftungen	120,80	200,00	-79,20	0,00	0,00	0,00
1	222/322	Sachaufwand / Auszahlungen aus Sachaufwand (o.Transferaufw.)	120,80	200,00	-79,20	0,00	0,00	0,00
SU	22/32	Summe Aufwendungen / Auszahlungen operative Gebarung	120,80	200,00	-79,20	0,00	0,00	0,00
SA	SA0/SA1	(0) Nettoergeb. (21-22) / SA (1) Geldfluss op. Geb. (31-32)	-120,80	-200,00	79,20	0,00	0,00	0,00
SA	SA0R	Saldo Haushaltsrücklagen	0,00	0,00	0,00			
SA	SA00	Nettoergebnis nach Zuweisung und Entnahmen von HH-Rücklagen	-120,80	-200,00	79,20			
Investive Gebarung								
SU	33	Summe Einzahlungen investive Gebarung				0,00	0,00	0,00
SU	34	Summe Auszahlungen investive Gebarung				0,00	0,00	0,00
SA	SA2	Saldo (2) Geldfluss aus der Investiven Gebarung (33-34)				0,00	0,00	0,00
SA	SA3	Saldo (3) Nettofinanzierungssaldo (SA1+SA2)				0,00	0,00	0,00
Finanzierungstätigkeit								
SU	35	Summe Einzahlungen aus der Finanzierungstätigkeit				0,00	0,00	0,00
SU	36	Summe Auszahlungen aus der Finanzierungstätigkeit				0,00	0,00	0,00
SA	SA4	Saldo (4) Geldfluss aus der Finanzierungstätigkeit (35-36)				0,00	0,00	0,00
SA	SA5	Saldo (5) Geldfluss aus VA-wirksamer Gebarung (SA3+SA4)				0,00	0,00	0,00
Verrechnung zw. operativer Gebarung und investiven Vorhaben								
SA	SA51	Saldo Geldfluss aus operativer Gebarung für invest. Vorhaben				0,00	0,00	0,00

Rechnungsabschluss 2022

Detailnachweis RA / 170 Allgemeine Angelegenheiten - interne Vergütungen enthalten

Fonds	Konto	Bezeichnung	ERA 2022	EVA 2022	Differenz	FRA 2022	FVA 2022	Differenz
UA 170		Allgemeine Angelegenheiten						
UA 170	SA0/SA1	(0) Nettoergeb. (21-22) / SA (1) Geldfluss op. Geb. (31-32)	-120,80	-200,00	79,20	0,00	0,00	0,00
UA 170	SA00	Nettoergebnis nach Zuweisung und Entnahmen von HH-Rücklagen	-120,80	-200,00	79,20			
UA 170	SA2	Saldo (2) Geldfluss aus der Investiven Gebarung (33-34)				0,00	0,00	0,00
UA 170	SA3	Saldo (3) Nettofinanzierungssaldo (SA1+SA2)				0,00	0,00	0,00
UA 170	SA4	Saldo (4) Geldfluss aus der Finanzierungstätigkeit (35-36)				0,00	0,00	0,00
UA 170	SA5	Saldo (5) Geldfluss aus VA-wirksamer Gebarung (SA3+SA4)				0,00	0,00	0,00
A 17		Katastrophendienst						
A 17	SA0/SA1	(0) Nettoergeb. (21-22) / SA (1) Geldfluss op. Geb. (31-32)	-120,80	-200,00	79,20	0,00	0,00	0,00
A 17	SA00	Nettoergebnis nach Zuweisung und Entnahmen von HH-Rücklagen	-120,80	-200,00	79,20			
A 17	SA2	Saldo (2) Geldfluss aus der Investiven Gebarung (33-34)				0,00	0,00	0,00
A 17	SA3	Saldo (3) Nettofinanzierungssaldo (SA1+SA2)				0,00	0,00	0,00
A 17	SA4	Saldo (4) Geldfluss aus der Finanzierungstätigkeit (35-36)				0,00	0,00	0,00
A 17	SA5	Saldo (5) Geldfluss aus VA-wirksamer Gebarung (SA3+SA4)				0,00	0,00	0,00
A 17	SA51	Saldo Geldfluss aus operativer Gebarung für invest. Vorhaben				0,00	0,00	0,00
Gruppe 1		Öffentliche Ordnung und Sicherheit						
Gruppe 1	SA0/SA1	(0) Nettoergeb. (21-22) / SA (1) Geldfluss op. Geb. (31-32)	-81.769,74	-85.300,00	3.530,26	-55.648,90	-60.800,00	5.151,10
Gruppe 1	SA00	Nettoergebnis nach Zuweisung und Entnahmen von HH-Rücklagen	-81.769,74	-85.300,00	3.530,26			
Gruppe 1	SA2	Saldo (2) Geldfluss aus der Investiven Gebarung (33-34)				-6.528,00	-15.000,00	8.472,00
Gruppe 1	SA3	Saldo (3) Nettofinanzierungssaldo (SA1+SA2)				-62.176,90	-75.800,00	13.623,10
Gruppe 1	SA4	Saldo (4) Geldfluss aus der Finanzierungstätigkeit (35-36)				0,00	0,00	0,00
Gruppe 1	SA5	Saldo (5) Geldfluss aus VA-wirksamer Gebarung (SA3+SA4)				-62.176,90	-75.800,00	13.623,10
Gruppe 1	SA51	Saldo Geldfluss aus operativer Gebarung für invest. Vorhaben				0,00	0,00	0,00

Rechnungsabschluss 2022

Detailnachweis RA / 211 Volksschulen - interne Vergütungen enthalten

Fonds	Konto	Bezeichnung	ERA 2022	EVA 2022	Differenz	FRA 2022	FVA 2022	Differenz
Fonds 211000		Volksschule						
Operative Gebarung								
211000	813000	Erträge aus der Aufl. von IZ (Kapitaltrans.)	4.800,00	0,00	4.800,00	0,00	0,00	0,00
2	2127	Nicht finanzierungswirksamer Transferertrag	4.800,00	0,00	4.800,00	0,00	0,00	0,00
1	212/312	Erträge aus Transfers / Einzahl. aus Transfers (ohne KTs)	4.800,00	0,00	4.800,00	0,00	0,00	0,00
SU	21/31	Summe Erträge / Einzahlungen operative Gebarung	4.800,00	0,00	4.800,00	0,00	0,00	0,00
211000	400000	Geringwertige Wirtschaftsg. Anlageverm.	4.998,67	5.000,00	-1,33	4.396,39	5.000,00	-603,61
211000	402000	Materialien für innerbetriebl. Leistung	810,44	2.000,00	-1.189,56	810,44	2.000,00	-1.189,56
211000	454000	Reinigungsmittel	1.860,31	500,00	1.360,31	1.860,31	500,00	1.360,31
211000	456000	Schreib-, Zeichen- und son. Büromittel	670,92	1.000,00	-329,08	670,92	1.000,00	-329,08
211000	457000	Druckwerke	549,04	1.500,00	-950,96	549,04	1.500,00	-950,96
211000	459000	Sonstige Verbrauchsgüter	353,59	500,00	-146,41	353,59	500,00	-146,41
2	2221/3221	Gebrauchs- und Verbrauchsgüter, Handelswaren / Auszahlungen	9.242,97	10.500,00	-1.257,03	8.640,69	10.500,00	-1.859,31
211000	600000	Strom	3.990,36	12.500,00	-8.509,64	3.990,36	12.500,00	-8.509,64
211000	631000	Telekommunikationsdienste	960,71	1.000,00	-39,29	918,24	1.000,00	-81,76
2	2222/3222	Verwaltungs- und Betriebsaufwand / Auszahlungen	4.951,07	13.500,00	-8.548,93	4.908,60	13.500,00	-8.591,40
211000	700000	Mietzinse	1.935,92	2.500,00	-564,08	1.935,92	2.500,00	-564,08
2	2223/3223	Leasing- und Mietaufwand / Ausz. für Leasing- u. Mietaufwand	1.935,92	2.500,00	-564,08	1.935,92	2.500,00	-564,08
211000	614000	Instandhaltung von Gebäuden	3.413,49	5.000,00	-1.586,51	3.413,49	5.000,00	-1.586,51
211000	616000	Instandhaltung von Maschinen u. Anlagen	0,00	500,00	-500,00	0,00	500,00	-500,00
2	2224/3224	Instandhaltung / Auszahlungen für Instandhaltung	3.413,49	5.500,00	-2.086,51	3.413,49	5.500,00	-2.086,51
211000	711000	Gebühren für die Benützung gem. FAG	589,12	100,00	489,12	589,12	100,00	489,12
211000	728000	Entgelte für sonstige Leistungen	45.005,34	46.000,00	-994,66	45.005,34	46.000,00	-994,66
211000	729900		1.006.514,24	0,00	1.006.514,24	1.006.514,24	0,00	1.006.514,24
2	2225/3225	Sonstiger Sachaufwand / Sonstige Auszahl. aus Sachaufwand	1.052.108,70	46.100,00	1.006.008,70	1.052.108,70	46.100,00	1.006.008,70
1	222/322	Sachaufwand / Auszahlungen aus Sachaufwand (o.Transferaufw.)	1.071.652,15	78.100,00	993.552,15	1.071.007,40	78.100,00	992.907,40

Rechnungsabschluss 2022

Detailnachweis RA / 211 Volksschulen - interne Vergütungen enthalten

Fonds	Konto	Bezeichnung	ERA 2022	EVA 2022	Differenz	FRA 2022	FVA 2022	Differenz
SU	22/32	Summe Aufwendungen / Auszahlungen operative Gebarung	1.071.652,15	78.100,00	993.552,15	1.071.007,40	78.100,00	992.907,40
SA	SA0/SA1	(0) Nettoergeb. (21-22) / SA (1) Geldfluss op. Geb. (31-32)	-1.066.852,15	-78.100,00	-988.752,15	-1.071.007,40	-78.100,00	-992.907,40
SA	SA0R	Saldo Haushaltsrücklagen	0,00	0,00	0,00			
SA	SA00	Nettoergebnis nach Zuweisung und Entnahmen von HH-Rücklagen	-1.066.852,15	-78.100,00	-988.752,15			
Investive Gebarung								
211000	301000	Kapitaltransf. von Ländern, -fonds und -kammern				4.800,00	0,00	4.800,00
2	3331	Kapitaltransferzahlungen von Trägern des öffentlichen Rechts				4.800,00	0,00	4.800,00
1	333	Einzahlungen aus Kapitaltransfers				4.800,00	0,00	4.800,00
SU	33	Summe Einzahlungen investive Gebarung				4.800,00	0,00	4.800,00
SU	34	Summe Auszahlungen investive Gebarung				0,00	0,00	0,00
SA	SA2	Saldo (2) Geldfluss aus der Investiven Gebarung (33-34)				4.800,00	0,00	4.800,00
SA	SA3	Saldo (3) Nettofinanzierungssaldo (SA1+SA2)				-1.066.207,40	-78.100,00	-988.107,40
Finanzierungstätigkeit								
SU	35	Summe Einzahlungen aus der Finanzierungstätigkeit				0,00	0,00	0,00
SU	36	Summe Auszahlungen aus der Finanzierungstätigkeit				0,00	0,00	0,00
SA	SA4	Saldo (4) Geldfluss aus der Finanzierungstätigkeit (35-36)				0,00	0,00	0,00
SA	SA5	Saldo (5) Geldfluss aus VA-wirksamer Gebarung (SA3+SA4)				-1.066.207,40	-78.100,00	-988.107,40
Verrechnung zw. operativer Gebarung und investiven Vorhaben								
SA	SA51	Saldo Geldfluss aus operativer Gebarung für invest. Vorhaben				0,00	0,00	0,00
Fonds 211020 Bildungszentrum Lans								
Operative Gebarung								
211020	810000	Leistungserlöse	5.066,22	0,00	5.066,22	5.066,22	0,00	5.066,22
211020	816000	Kostenbeiträge (Kostenersätze) für sonst. Leist.	9.203,02	0,00	9.203,02	9.203,02	0,00	9.203,02
2	2114/3114	Erträge / Einzahlungen aus Leistungen	14.269,24	0,00	14.269,24	14.269,24	0,00	14.269,24

Rechnungsabschluss 2022

Detailnachweis RA / 211 Volksschulen - interne Vergütungen enthalten

Fonds	Konto	Bezeichnung	ERA 2022	EVA 2022	Differenz	FRA 2022	FVA 2022	Differenz
211020	811000	Miete- und Pächtertrag	5.333,33	5.000,00	333,33	5.333,33	5.000,00	333,33
2	2115/3115	Erträge / Einzahlungen aus Besitz und wirtschaftl. Tätigkeit	5.333,33	5.000,00	333,33	5.333,33	5.000,00	333,33
211020	829900	Sonstige Einnahmen	1.006.514,24	0,00	1.006.514,24	1.006.514,24	0,00	1.006.514,24
2	2116/3116	Erträge / Einz. aus Veräußerung/GWG u. sonst. Erträge/Einz.	1.006.514,24	0,00	1.006.514,24	1.006.514,24	0,00	1.006.514,24
1	211/311	Erträge / Einzahl. aus der operativen Verwaltungstätigkeit	1.026.116,81	5.000,00	1.021.116,81	1.026.116,81	5.000,00	1.021.116,81
211020	871100	Kapitaltransferz. von Ländern	1.300.000,00	325.000,00	975.000,00	1.300.000,00	325.000,00	975.000,00
2	2121/3121	Transferertrag / -zahlungen von Trägern des öffentl. Rechts	1.300.000,00	325.000,00	975.000,00	1.300.000,00	325.000,00	975.000,00
1	212/312	Erträge aus Transfers / Einzahl. aus Transfers (ohne KT's)	1.300.000,00	325.000,00	975.000,00	1.300.000,00	325.000,00	975.000,00
SU 21/31		Summe Erträge / Einzahlungen operative Gebarung	2.326.116,81	330.000,00	1.996.116,81	2.326.116,81	330.000,00	1.996.116,81
211020	400000	Geringwertige Wirtschaftsg. Anlageverm.	17.214,44	1.000,00	16.214,44	17.214,44	1.000,00	16.214,44
211020	454000	Reinigungsmittel	179,83	3.000,00	-2.820,17	179,83	3.000,00	-2.820,17
211020	459000	Sonstige Verbrauchsgüter	624,94	0,00	624,94	624,94	0,00	624,94
2	2221/3221	Gebrauchs- und Verbrauchsgüter, Handelswaren / Auszahlungen	18.019,21	4.000,00	14.019,21	18.019,21	4.000,00	14.019,21
211020	600000	Strom	3.862,48	10.000,00	-6.137,52	3.862,48	10.000,00	-6.137,52
2	2222/3222	Verwaltungs- und Betriebsaufwand / Auszahlungen	3.862,48	10.000,00	-6.137,52	3.862,48	10.000,00	-6.137,52
211020	614000	Instandhaltung von Gebäuden	19.600,56	0,00	19.600,56	15.744,61	0,00	15.744,61
2	2224/3224	Instandhaltung / Auszahlungen für Instandhaltung	19.600,56	0,00	19.600,56	15.744,61	0,00	15.744,61
211020	728000	Entgelte für sonstige Leistungen	4.859,86	0,00	4.859,86	4.859,86	0,00	4.859,86
2	2225/3225	Sonstiger Sachaufwand / Sonstige Auszahl. aus Sachaufwand	4.859,86	0,00	4.859,86	4.859,86	0,00	4.859,86
211020	680700	Planm. Afa Amts, Betriebs/Geschäftsausstattung	25.610,68	25.300,00	310,68	0,00	0,00	0,00
2	2226/3226	Nicht finanz.wirks. Sachaufw. / Ausz. Inanspruchn.Haftungen	25.610,68	25.300,00	310,68	0,00	0,00	0,00
1	222/322	Sachaufwand / Auszahlungen aus Sachaufwand (o.Transferaufw.)	71.952,79	39.300,00	32.652,79	42.486,16	14.000,00	28.486,16
211020	650000	Zinsen für Finanzschulden - Inland	17.633,88	16.000,00	1.633,88	17.633,88	16.000,00	1.633,88
2	2241/3241	Zinsen Fin.sch,Fin.leas,Ford.kauf,deriv.Fin.instr. m.G/Ausz.	17.633,88	16.000,00	1.633,88	17.633,88	16.000,00	1.633,88
1	224/324	Finanzaufwand / Auszahlungen aus Finanzaufwand	17.633,88	16.000,00	1.633,88	17.633,88	16.000,00	1.633,88
SU 22/32		Summe Aufwendungen / Auszahlungen operative Gebarung	89.586,67	55.300,00	34.286,67	60.120,04	30.000,00	30.120,04

Rechnungsabschluss 2022

Detailnachweis RA / 211 Volksschulen - interne Vergütungen enthalten

Fonds	Konto	Bezeichnung	ERA 2022	EVA 2022	Differenz	FRA 2022	FVA 2022	Differenz
SA	SA0/SA1	(0) Nettoergeb. (21-22) / SA (1) Geldfluss op. Geb. (31-32)	2.236.530,14	274.700,00	1.961.830,14	2.265.996,77	300.000,00	1.965.996,77
SA	SA0R	Saldo Haushaltsrücklagen	0,00	0,00	0,00			
SA	SA00	Nettoergebnis nach Zuweisung und Entnahmen von HH-Rücklagen	2.236.530,14	274.700,00	1.961.830,14			
Investive Gebarung								
SU	33	Summe Einzahlungen investive Gebarung				0,00	0,00	0,00
211020	061000	Im Bau befindliche Gebäude und Bauten				14.745,97	0,00	14.745,97
2	3413	Auszahlungen für den Erwerb von Gebäuden und Bauten				14.745,97	0,00	14.745,97
211020	042000	Amtsausstattung				6.470,70	5.000,00	1.470,70
2	3415	Ausz. f.d. Erwerb von Amts-, Betriebs- u. Geschäftsausstatt.				6.470,70	5.000,00	1.470,70
1	341	Auszahlungen aus der Investitionstätigkeit				21.216,67	5.000,00	16.216,67
SU	34	Summe Auszahlungen investive Gebarung				21.216,67	5.000,00	16.216,67
SA	SA2	Saldo (2) Geldfluss aus der Investiven Gebarung (33-34)				-21.216,67	-5.000,00	-16.216,67
SA	SA3	Saldo (3) Nettofinanzierungssaldo (SA1+SA2)				2.244.780,10	295.000,00	1.949.780,10
Finanzierungstätigkeit								
SU	35	Summe Einzahlungen aus der Finanzierungstätigkeit				0,00	0,00	0,00
211020	346000	Investitionsdarlehen von Finanz.unt.				91.487,16	90.200,00	1.287,16
2	3614	Auszahlungen aus Finanzschulden				91.487,16	90.200,00	1.287,16
1	361	Auszahlungen aus der Tilgung von Finanzschulden				91.487,16	90.200,00	1.287,16
SU	36	Summe Auszahlungen aus der Finanzierungstätigkeit				91.487,16	90.200,00	1.287,16
SA	SA4	Saldo (4) Geldfluss aus der Finanzierungstätigkeit (35-36)				-91.487,16	-90.200,00	-1.287,16
SA	SA5	Saldo (5) Geldfluss aus VA-wirksamer Gebarung (SA3+SA4)				2.153.292,94	204.800,00	1.948.492,94
Verrechnung zw. operativer Gebarung und investiven Vorhaben								
SA	SA51	Saldo Geldfluss aus operativer Gebarung für invest. Vorhaben				0,00	0,00	0,00

Rechnungsabschluss 2022
Detailnachweis RA / 211 Volksschulen - interne Vergütungen enthalten

Fonds	Konto	Bezeichnung	ERA 2022	EVA 2022	Differenz	FRA 2022	FVA 2022	Differenz
UA 211		Volksschulen						
UA 211	SA0/SA1	(0) Nettoergeb. (21-22) / SA (1) Geldfluss op. Geb. (31-32)	1.169.677,99	196.600,00	973.077,99	1.194.989,37	221.900,00	973.089,37
UA 211	SA00	Nettoergebnis nach Zuweisung und Entnahmen von HH-Rücklagen	1.169.677,99	196.600,00	973.077,99			
UA 211	SA2	Saldo (2) Geldfluss aus der Investiven Gebarung (33-34)				-16.416,67	-5.000,00	-11.416,67
UA 211	SA3	Saldo (3) Nettofinanzierungssaldo (SA1+SA2)				1.178.572,70	216.900,00	961.672,70
UA 211	SA4	Saldo (4) Geldfluss aus der Finanzierungstätigkeit (35-36)				-91.487,16	-90.200,00	-1.287,16
UA 211	SA5	Saldo (5) Geldfluss aus VA-wirksamer Gebarung (SA3+SA4)				1.087.085,54	126.700,00	960.385,54

Rechnungsabschluss 2022

Detailnachweis RA / 212 Hauptschulen - interne Vergütungen enthalten

Fonds	Konto	Bezeichnung	ERA 2022	EVA 2022	Differenz	FRA 2022	FVA 2022	Differenz
Fonds 212000		Hauptschulen						
Operative Gebarung								
SU 21/31		Summe Erträge / Einzahlungen operative Gebarung	0,00	0,00	0,00	0,00	0,00	0,00
212000	620000	Personen- und Gütertransporte	2.078,56	3.600,00	-1.521,44	2.078,56	3.600,00	-1.521,44
2	2222/3222	Verwaltungs- und Betriebsaufwand / Auszahlungen	2.078,56	3.600,00	-1.521,44	2.078,56	3.600,00	-1.521,44
212000	728000	Entgelte für sonstige Leistungen	63,98	100,00	-36,02	63,98	100,00	-36,02
2	2225/3225	Sonstiger Sachaufwand / Sonstige Auszahl. aus Sachaufwand	63,98	100,00	-36,02	63,98	100,00	-36,02
1	222/322	Sachaufwand / Auszahlungen aus Sachaufwand (o.Transferaufw.)	2.142,54	3.700,00	-1.557,46	2.142,54	3.700,00	-1.557,46
212000	752000	Lfd. Transferz. an Gemeinden	17.250,00	25.000,00	-7.750,00	17.250,00	25.000,00	-7.750,00
2	2231/3231	Transferaufwand / -zahlungen an Träger des öffentl. Rechts	17.250,00	25.000,00	-7.750,00	17.250,00	25.000,00	-7.750,00
1	223/323	Transferaufwand (lfd. u.KTs) / Auszahl. Transfers (ohne KTs)	17.250,00	25.000,00	-7.750,00	17.250,00	25.000,00	-7.750,00
SU 22/32		Summe Aufwendungen / Auszahlungen operative Gebarung	19.392,54	28.700,00	-9.307,46	19.392,54	28.700,00	-9.307,46
SA SA0/SA1		(0) Nettoergeb. (21-22) / SA (1) Geldfluss op. Geb. (31-32)	-19.392,54	-28.700,00	9.307,46	-19.392,54	-28.700,00	9.307,46
SA SA0R		Saldo Haushaltsrücklagen	0,00	0,00	0,00			
SA SA00		Nettoergebnis nach Zuweisung und Entnahmen von HH-Rücklagen	-19.392,54	-28.700,00	9.307,46			
Investive Gebarung								
SU 33		Summe Einzahlungen investive Gebarung				0,00	0,00	0,00
SU 34		Summe Auszahlungen investive Gebarung				0,00	0,00	0,00
SA SA2		Saldo (2) Geldfluss aus der Investiven Gebarung (33-34)				0,00	0,00	0,00
SA SA3		Saldo (3) Nettofinanzierungssaldo (SA1+SA2)				-19.392,54	-28.700,00	9.307,46
Finanzierungstätigkeit								
SU 35		Summe Einzahlungen aus der Finanzierungstätigkeit				0,00	0,00	0,00
SU 36		Summe Auszahlungen aus der Finanzierungstätigkeit				0,00	0,00	0,00
SA SA4		Saldo (4) Geldfluss aus der Finanzierungstätigkeit (35-36)				0,00	0,00	0,00
SA SA5		Saldo (5) Geldfluss aus VA-wirksamer Gebarung (SA3+SA4)				-19.392,54	-28.700,00	9.307,46

Rechnungsabschluss 2022
Detailnachweis RA / 212 Hauptschulen - interne Vergütungen enthalten

Fonds	Konto	Bezeichnung	ERA 2022	EVA 2022	Differenz	FRA 2022	FVA 2022	Differenz
Verrechnung zw. operativer Gebarung und investiven Vorhaben								
SA	SA51	Saldo Geldfluss aus operativer Gebarung für invest. Vorhaben				0,00	0,00	0,00
UA 212		Hauptschulen						
UA 212	SA0/SA1	(0) Nettoergeb. (21-22) / SA (1) Geldfluss op. Geb. (31-32)	-19.392,54	-28.700,00	9.307,46	-19.392,54	-28.700,00	9.307,46
UA 212	SA00	Nettoergebnis nach Zuweisung und Entnahmen von HH-Rücklagen	-19.392,54	-28.700,00	9.307,46			
UA 212	SA2	Saldo (2) Geldfluss aus der Investiven Gebarung (33-34)				0,00	0,00	0,00
UA 212	SA3	Saldo (3) Nettofinanzierungssaldo (SA1+SA2)				-19.392,54	-28.700,00	9.307,46
UA 212	SA4	Saldo (4) Geldfluss aus der Finanzierungstätigkeit (35-36)				0,00	0,00	0,00
UA 212	SA5	Saldo (5) Geldfluss aus VA-wirksamer Gebarung (SA3+SA4)				-19.392,54	-28.700,00	9.307,46

Rechnungsabschluss 2022

Detailnachweis RA / 214 Polytechnische Schulen - interne Vergütungen enthalten

Fonds	Konto	Bezeichnung	ERA 2022	EVA 2022	Differenz	FRA 2022	FVA 2022	Differenz
Fonds 214000		Polytechnische Schulen						
Operative Gebarung								
SU	21/31	Summe Erträge / Einzahlungen operative Gebarung	0,00	0,00	0,00	0,00	0,00	0,00
214000	752000	Lfd. Transferz. an Gemeinden	0,00	1.000,00	-1.000,00	0,00	1.000,00	-1.000,00
2	2231/3231	Transferaufwand / -zahlungen an Träger des öffentl. Rechts	0,00	1.000,00	-1.000,00	0,00	1.000,00	-1.000,00
1	223/323	Transferaufwand (lfd. u.KTs) / Auszahl. Transfers (ohne KT's)	0,00	1.000,00	-1.000,00	0,00	1.000,00	-1.000,00
SU	22/32	Summe Aufwendungen / Auszahlungen operative Gebarung	0,00	1.000,00	-1.000,00	0,00	1.000,00	-1.000,00
SA	SA0/SA1	(0) Nettoergeb. (21-22) / SA (1) Geldfluss op. Geb. (31-32)	0,00	-1.000,00	1.000,00	0,00	-1.000,00	1.000,00
SA	SA0R	Saldo Haushaltsrücklagen	0,00	0,00	0,00			
SA	SA00	Nettoergebnis nach Zuweisung und Entnahmen von HH-Rücklagen	0,00	-1.000,00	1.000,00			
Investive Gebarung								
SU	33	Summe Einzahlungen investive Gebarung				0,00	0,00	0,00
SU	34	Summe Auszahlungen investive Gebarung				0,00	0,00	0,00
SA	SA2	Saldo (2) Geldfluss aus der Investiven Gebarung (33-34)				0,00	0,00	0,00
SA	SA3	Saldo (3) Nettofinanzierungssaldo (SA1+SA2)				0,00	-1.000,00	1.000,00
Finanzierungstätigkeit								
SU	35	Summe Einzahlungen aus der Finanzierungstätigkeit				0,00	0,00	0,00
SU	36	Summe Auszahlungen aus der Finanzierungstätigkeit				0,00	0,00	0,00
SA	SA4	Saldo (4) Geldfluss aus der Finanzierungstätigkeit (35-36)				0,00	0,00	0,00
SA	SA5	Saldo (5) Geldfluss aus VA-wirksamer Gebarung (SA3+SA4)				0,00	-1.000,00	1.000,00
Verrechnung zw. operativer Gebarung und investiven Vorhaben								
SA	SA51	Saldo Geldfluss aus operativer Gebarung für invest. Vorhaben				0,00	0,00	0,00

Rechnungsabschluss 2022
Detailnachweis RA / 214 Polytechnische Schulen - interne Vergütungen enthalten

Fonds	Konto	Bezeichnung	ERA 2022	EVA 2022	Differenz	FRA 2022	FVA 2022	Differenz
UA 214		Polytechnische Schulen						
UA 214	SA0/SA1	(0) Nettoergeb. (21-22) / SA (1) Geldfluss op. Geb. (31-32)	0,00	-1.000,00	1.000,00	0,00	-1.000,00	1.000,00
UA 214	SA00	Nettoergebnis nach Zuweisung und Entnahmen von HH-Rücklagen	0,00	-1.000,00	1.000,00			
UA 214	SA2	Saldo (2) Geldfluss aus der Investiven Gebarung (33-34)				0,00	0,00	0,00
UA 214	SA3	Saldo (3) Nettofinanzierungssaldo (SA1+SA2)				0,00	-1.000,00	1.000,00
UA 214	SA4	Saldo (4) Geldfluss aus der Finanzierungstätigkeit (35-36)				0,00	0,00	0,00
UA 214	SA5	Saldo (5) Geldfluss aus VA-wirksamer Gebarung (SA3+SA4)				0,00	-1.000,00	1.000,00
A 21		Allgemeinbildender Unterricht						
A 21	SA0/SA1	(0) Nettoergeb. (21-22) / SA (1) Geldfluss op. Geb. (31-32)	1.150.285,45	166.900,00	983.385,45	1.175.596,83	192.200,00	983.396,83
A 21	SA00	Nettoergebnis nach Zuweisung und Entnahmen von HH-Rücklagen	1.150.285,45	166.900,00	983.385,45			
A 21	SA2	Saldo (2) Geldfluss aus der Investiven Gebarung (33-34)				-16.416,67	-5.000,00	-11.416,67
A 21	SA3	Saldo (3) Nettofinanzierungssaldo (SA1+SA2)				1.159.180,16	187.200,00	971.980,16
A 21	SA4	Saldo (4) Geldfluss aus der Finanzierungstätigkeit (35-36)				-91.487,16	-90.200,00	-1.287,16
A 21	SA5	Saldo (5) Geldfluss aus VA-wirksamer Gebarung (SA3+SA4)				1.067.693,00	97.000,00	970.693,00
A 21	SA51	Saldo Geldfluss aus operativer Gebarung für invest. Vorhaben				0,00	0,00	0,00

Rechnungsabschluss 2022

Detailnachweis RA / 220 Berufsbildende Pflichtschulen - interne Vergütungen enthalten

Fonds	Konto	Bezeichnung	ERA 2022	EVA 2022	Differenz	FRA 2022	FVA 2022	Differenz
Fonds 220000		Berufsbildende Pflichtschulen						
Operative Gebarung								
SU 21/31		Summe Erträge / Einzahlungen operative Gebarung	0,00	0,00	0,00	0,00	0,00	0,00
220000	751100	Lfd. Transferz. an Länder	4.924,48	3.000,00	1.924,48	4.924,48	3.000,00	1.924,48
220000	751200	Lfd. Transferz. an Länder	0,00	10.000,00	-10.000,00	0,00	10.000,00	-10.000,00
220000	771000	Kapitaltransferz. an Länder	4.304,14	0,00	4.304,14	0,00	0,00	0,00
2	2231/3231	Transferaufwand / -zahlungen an Träger des öffentl. Rechts	9.228,62	13.000,00	-3.771,38	4.924,48	13.000,00	-8.075,52
1	223/323	Transferaufwand (lfd. u.KTs) / Auszahl. Transfers (ohne KTs)	9.228,62	13.000,00	-3.771,38	4.924,48	13.000,00	-8.075,52
SU 22/32		Summe Aufwendungen / Auszahlungen operative Gebarung	9.228,62	13.000,00	-3.771,38	4.924,48	13.000,00	-8.075,52
SA SA0/SA1		(0) Nettoergeb. (21-22) / SA (1) Geldfluss op. Geb. (31-32)	-9.228,62	-13.000,00	3.771,38	-4.924,48	-13.000,00	8.075,52
SA SA0R		Saldo Haushaltsrücklagen	0,00	0,00	0,00			
SA SA00		Nettoergebnis nach Zuweisung und Entnahmen von HH-Rücklagen	-9.228,62	-13.000,00	3.771,38			
Investive Gebarung								
SU 33		Summe Einzahlungen investive Gebarung				0,00	0,00	0,00
220000	771000	Kapitaltransferz. an Länder				4.304,14	0,00	4.304,14
2	3431	Kapitaltransferzahlungen an Träger des öffentlichen Rechts				4.304,14	0,00	4.304,14
1	343	Auszahlungen aus Kapitaltransfers				4.304,14	0,00	4.304,14
SU 34		Summe Auszahlungen investive Gebarung				4.304,14	0,00	4.304,14
SA SA2		Saldo (2) Geldfluss aus der Investiven Gebarung (33-34)				-4.304,14	0,00	-4.304,14
SA SA3		Saldo (3) Nettofinanzierungssaldo (SA1+SA2)				-9.228,62	-13.000,00	3.771,38
Finanzierungstätigkeit								
SU 35		Summe Einzahlungen aus der Finanzierungstätigkeit				0,00	0,00	0,00
SU 36		Summe Auszahlungen aus der Finanzierungstätigkeit				0,00	0,00	0,00
SA SA4		Saldo (4) Geldfluss aus der Finanzierungstätigkeit (35-36)				0,00	0,00	0,00
SA SA5		Saldo (5) Geldfluss aus VA-wirksamer Gebarung (SA3+SA4)				-9.228,62	-13.000,00	3.771,38

Rechnungsabschluss 2022

Detailnachweis RA / 220 Berufsbildende Pflichtschulen - interne Vergütungen enthalten

Fonds	Konto	Bezeichnung	ERA 2022	EVA 2022	Differenz	FRA 2022	FVA 2022	Differenz
Verrechnung zw. operativer Gebarung und investiven Vorhaben								
SA	SA51	Saldo Geldfluss aus operativer Gebarung für invest. Vorhaben				0,00	0,00	0,00
UA 220		Berufsbildende Pflichtschulen						
UA 220	SA0/SA1	(0) Nettoergeb. (21-22) / SA (1) Geldfluss op. Geb. (31-32)	-9.228,62	-13.000,00	3.771,38	-4.924,48	-13.000,00	8.075,52
UA 220	SA00	Nettoergebnis nach Zuweisung und Entnahmen von HH-Rücklagen	-9.228,62	-13.000,00	3.771,38			
UA 220	SA2	Saldo (2) Geldfluss aus der Investiven Gebarung (33-34)				-4.304,14	0,00	-4.304,14
UA 220	SA3	Saldo (3) Nettofinanzierungssaldo (SA1+SA2)				-9.228,62	-13.000,00	3.771,38
UA 220	SA4	Saldo (4) Geldfluss aus der Finanzierungstätigkeit (35-36)				0,00	0,00	0,00
UA 220	SA5	Saldo (5) Geldfluss aus VA-wirksamer Gebarung (SA3+SA4)				-9.228,62	-13.000,00	3.771,38
A 22		Berufsbildender Unterricht; Anstalten Lehrer-/ Erzieherbild.						
A 22	SA0/SA1	(0) Nettoergeb. (21-22) / SA (1) Geldfluss op. Geb. (31-32)	-9.228,62	-13.000,00	3.771,38	-4.924,48	-13.000,00	8.075,52
A 22	SA00	Nettoergebnis nach Zuweisung und Entnahmen von HH-Rücklagen	-9.228,62	-13.000,00	3.771,38			
A 22	SA2	Saldo (2) Geldfluss aus der Investiven Gebarung (33-34)				-4.304,14	0,00	-4.304,14
A 22	SA3	Saldo (3) Nettofinanzierungssaldo (SA1+SA2)				-9.228,62	-13.000,00	3.771,38
A 22	SA4	Saldo (4) Geldfluss aus der Finanzierungstätigkeit (35-36)				0,00	0,00	0,00
A 22	SA5	Saldo (5) Geldfluss aus VA-wirksamer Gebarung (SA3+SA4)				-9.228,62	-13.000,00	3.771,38
A 22	SA51	Saldo Geldfluss aus operativer Gebarung für invest. Vorhaben				0,00	0,00	0,00

Rechnungsabschluss 2022

Detailnachweis RA / 240 Kindergärten - interne Vergütungen enthalten

Fonds	Konto	Bezeichnung	ERA 2022	EVA 2022	Differenz	FRA 2022	FVA 2022	Differenz
Fonds 240000		Kindergärten						
Operative Gebarung								
240000	810000	Leistungserlöse	8.023,67	20.000,00	-11.976,33	7.241,32	20.000,00	-12.758,68
2	2114/3114	Erträge / Einzahlungen aus Leistungen	8.023,67	20.000,00	-11.976,33	7.241,32	20.000,00	-12.758,68
240000	829000	Sonstige Einnahmen	1.424,16	0,00	1.424,16	1.424,16	0,00	1.424,16
2	2116/3116	Erträge / Einz. aus Veräußerung/GWG u. sonst. Erträge/Einz.	1.424,16	0,00	1.424,16	1.424,16	0,00	1.424,16
240000	817000	Kostensätze für son. Leistungen	833,85	0,00	833,85	0,00	0,00	0,00
2	2117	Nicht finanzierungswirksame operative Erträge	833,85	0,00	833,85	0,00	0,00	0,00
1	211/311	Erträge / Einzahl. aus der operativen Verwaltungstätigkeit	10.281,68	20.000,00	-9.718,32	8.665,48	20.000,00	-11.334,52
240000	860000	Lfd. Transferz. von Bund	831,85	800,00	31,85	831,85	800,00	31,85
240000	861000	Lfd. Transferz. von Ländern	162.067,45	140.000,00	22.067,45	162.067,45	140.000,00	22.067,45
2	2121/3121	Transferertrag / -zahlungen von Trägern des öffentl. Rechts	162.899,30	140.800,00	22.099,30	162.899,30	140.800,00	22.099,30
1	212/312	Erträge aus Transfers / Einzahl. aus Transfers (ohne KT)	162.899,30	140.800,00	22.099,30	162.899,30	140.800,00	22.099,30
SU 21/31		Summe Erträge / Einzahlungen operative Gebarung	173.180,98	160.800,00	12.380,98	171.564,78	160.800,00	10.764,78
240000	510000	Geldbezüge d. Vertragsbed. der Verw.	320.321,45	277.000,00	43.321,45	320.321,45	277.000,00	43.321,45
2	2211/3211	Personalaufwand / Ausz. (Bezüge, Nebengeb., Mehrleistungen)	320.321,45	277.000,00	43.321,45	320.321,45	277.000,00	43.321,45
240000	580000	Dienstgeberbeiträge FLAF	12.542,50	11.000,00	1.542,50	12.542,50	11.000,00	1.542,50
240000	582000	Leistungen aus der Selbstträgerschaft	69.725,91	61.000,00	8.725,91	69.725,91	61.000,00	8.725,91
240000	590000	Freiwillige Sozialleistungen (nur Barl.)	-17,04	1.000,00	-1.017,04	-17,04	1.000,00	-1.017,04
2	2212/3212	Gesetzlicher und freiwilliger Sozialaufwand / Auszahlungen	82.251,37	73.000,00	9.251,37	82.251,37	73.000,00	9.251,37
240000	567000	Belohnungen und Geldaushilfen	3.600,00	0,00	3.600,00	3.600,00	0,00	3.600,00
2	2213/3213	Sonstiger Personalaufwand / Ausz. aus sonst. Personalaufw.	3.600,00	0,00	3.600,00	3.600,00	0,00	3.600,00
240000	592000	Dot: von Rückstel. für Jubiläumszuwendungen	26.310,88	3.200,00	23.110,88	0,00	0,00	0,00
2	2214	Nicht finanzierungswirksamer Personalaufwand	26.310,88	3.200,00	23.110,88	0,00	0,00	0,00
1	221/321	Personalaufwand / Auszahlungen aus Personalaufwand	432.483,70	353.200,00	79.283,70	406.172,82	350.000,00	56.172,82
240000	400000	Geringwertige Wirtschaftsg. Anlageverm.	3.797,45	4.000,00	-202,55	3.797,45	4.000,00	-202,55

Rechnungsabschluss 2022

Detailnachweis RA / 240 Kindergärten - interne Vergütungen enthalten

Fonds	Konto	Bezeichnung	ERA 2022	EVA 2022	Differenz	FRA 2022	FVA 2022	Differenz
240000	402000	Materialien für innerbetriebl. Leistung	5.337,44	5.000,00	337,44	5.274,25	5.000,00	274,25
240000	454000	Reinigungsmittel	4.860,46	4.500,00	360,46	4.860,46	4.500,00	360,46
240000	456000	Schreib-, Zeichen- und son. Büromittel	700,74	1.000,00	-299,26	700,74	1.000,00	-299,26
240000	457000	Druckwerke	228,17	1.000,00	-771,83	228,17	1.000,00	-771,83
240000	459000	Sonstige Verbrauchsgüter	280,79	500,00	-219,21	280,79	500,00	-219,21
2	2221/3221	Gebrauchs- und Verbrauchsgüter, Handelswaren / Auszahlungen	15.205,05	16.000,00	-794,95	15.141,86	16.000,00	-858,14
240000	600000	Strom	6.377,08	11.000,00	-4.622,92	6.377,08	11.000,00	-4.622,92
240000	621000	Sonstige Transporte	272,73	0,00	272,73	272,73	0,00	272,73
240000	631000	Telekommunikationsdienste	1.197,07	1.200,00	-2,93	1.194,87	1.200,00	-5,13
2	2222/3222	Verwaltungs- und Betriebsaufwand / Auszahlungen	7.846,88	12.200,00	-4.353,12	7.844,68	12.200,00	-4.355,32
240000	700000	Mietzinse	1.825,81	1.500,00	325,81	1.825,81	1.500,00	325,81
2	2223/3223	Leasing- und Mietaufwand / Ausz. für Leasing- u. Mietaufwand	1.825,81	1.500,00	325,81	1.825,81	1.500,00	325,81
240000	614000	Instandhaltung von Gebäuden	1.997,78	3.000,00	-1.002,22	1.997,78	3.000,00	-1.002,22
240000	618000	Instandhaltung von son. Anlagen	0,00	500,00	-500,00	0,00	500,00	-500,00
2	2224/3224	Instandhaltung / Auszahlungen für Instandhaltung	1.997,78	3.500,00	-1.502,22	1.997,78	3.500,00	-1.502,22
240000	724000	Reisegebühren	204,96	1.000,00	-795,04	204,96	1.000,00	-795,04
240000	728000	Entgelte für sonstige Leistungen	37.709,56	39.000,00	-1.290,44	37.709,56	39.000,00	-1.290,44
240000	729000	Sonstige Ausgaben	885,26	1.000,00	-114,74	885,26	1.000,00	-114,74
2	2225/3225	Sonstiger Sachaufwand / Sonstige Auszahl. aus Sachaufwand	38.799,78	41.000,00	-2.200,22	38.799,78	41.000,00	-2.200,22
240000	680300	Planm. Afa Gebäude/Bauten	27.391,85	27.400,00	-8,15	0,00	0,00	0,00
2	2226/3226	Nicht finanz.wirks. Sachaufw. / Ausz. Inanspruchn.Haftungen	27.391,85	27.400,00	-8,15	0,00	0,00	0,00
1	222/322	Sachaufwand / Auszahlungen aus Sachaufwand (o.Transferaufw.)	93.067,15	101.600,00	-8.532,85	65.609,91	74.200,00	-8.590,09
SU	22/32	Summe Aufwendungen / Auszahlungen operative Gebarung	525.550,85	454.800,00	70.750,85	471.782,73	424.200,00	47.582,73
SA	SA0/SA1	(0) Nettoergeb. (21-22) / SA (1) Geldfluss op. Geb. (31-32)	-352.369,87	-294.000,00	-58.369,87	-300.217,95	-263.400,00	-36.817,95
SA	SA0R	Saldo Haushaltsrücklagen	0,00	0,00	0,00			
SA	SA00	Nettoergebnis nach Zuweisung und Entnahmen von HH-Rücklagen	-352.369,87	-294.000,00	-58.369,87			
Investive Gebarung								

Rechnungsabschluss 2022

Detailnachweis RA / 240 Kindergärten - interne Vergütungen enthalten

Fonds	Konto	Bezeichnung	ERA 2022	EVA 2022	Differenz	FRA 2022	FVA 2022	Differenz
SU 33		Summe Einzahlungen investive Gebarung				0,00	0,00	0,00
240000	042000	Amtsausstattung				0,00	5.000,00	-5.000,00
2	3415	Ausz. f.d. Erwerb von Amts-, Betriebs- u.Geschäftsausstatt.				0,00	5.000,00	-5.000,00
1 341		Auszahlungen aus der Investitionstätigkeit				0,00	5.000,00	-5.000,00
SU 34		Summe Auszahlungen investive Gebarung				0,00	5.000,00	-5.000,00
SA SA2		Saldo (2) Geldfluss aus der Investiven Gebarung (33-34)				0,00	-5.000,00	5.000,00
SA SA3		Saldo (3) Nettofinanzierungssaldo (SA1+SA2)				-300.217,95	-268.400,00	-31.817,95
Finanzierungstätigkeit								
SU 35		Summe Einzahlungen aus der Finanzierungstätigkeit				0,00	0,00	0,00
SU 36		Summe Auszahlungen aus der Finanzierungstätigkeit				0,00	0,00	0,00
SA SA4		Saldo (4) Geldfluss aus der Finanzierungstätigkeit (35-36)				0,00	0,00	0,00
SA SA5		Saldo (5) Geldfluss aus VA-wirksamer Gebarung (SA3+SA4)				-300.217,95	-268.400,00	-31.817,95
Verrechnung zw. operativer Gebarung und investiven Vorhaben								
SA SA51		Saldo Geldfluss aus operativer Gebarung für invest. Vorhaben				0,00	0,00	0,00
Fonds 240002		NM-Betreuung						
Operative Gebarung								
240002	810000	Leistungserlöse	3.714,67	4.000,00	-285,33	46.702,30	4.000,00	42.702,30
240002	810001	Leistungserlöse	48.964,46	0,00	48.964,46	0,00	0,00	0,00
2	2114/3114	Erträge / Einzahlungen aus Leistungen	52.679,13	4.000,00	48.679,13	46.702,30	4.000,00	42.702,30
1 211/311		Erträge / Einzahl. aus der operativen Verwaltungstätigkeit	52.679,13	4.000,00	48.679,13	46.702,30	4.000,00	42.702,30
SU 21/31		Summe Erträge / Einzahlungen operative Gebarung	52.679,13	4.000,00	48.679,13	46.702,30	4.000,00	42.702,30
SU 22/32		Summe Aufwendungen / Auszahlungen operative Gebarung	0,00	0,00	0,00	0,00	0,00	0,00
SA SA0/SA1		(0) Nettoergeb. (21-22) / SA (1) Geldfluss op. Geb. (31-32)	52.679,13	4.000,00	48.679,13	46.702,30	4.000,00	42.702,30
SA SA0R		Saldo Haushaltsrücklagen	0,00	0,00	0,00			

Rechnungsabschluss 2022

Detailnachweis RA / 240 Kindergärten - interne Vergütungen enthalten

Fonds	Konto	Bezeichnung	ERA 2022	EVA 2022	Differenz	FRA 2022	FVA 2022	Differenz
SA	SA00	Nettoergebnis nach Zuweisung und Entnahmen von HH-Rücklagen	52.679,13	4.000,00	48.679,13			
Investive Gebarung								
SU	33	Summe Einzahlungen investive Gebarung				0,00	0,00	0,00
SU	34	Summe Auszahlungen investive Gebarung				0,00	0,00	0,00
SA	SA2	Saldo (2) Geldfluss aus der Investiven Gebarung (33-34)				0,00	0,00	0,00
SA	SA3	Saldo (3) Nettofinanzierungssaldo (SA1+SA2)				46.702,30	4.000,00	42.702,30
Finanzierungstätigkeit								
SU	35	Summe Einzahlungen aus der Finanzierungstätigkeit				0,00	0,00	0,00
SU	36	Summe Auszahlungen aus der Finanzierungstätigkeit				0,00	0,00	0,00
SA	SA4	Saldo (4) Geldfluss aus der Finanzierungstätigkeit (35-36)				0,00	0,00	0,00
SA	SA5	Saldo (5) Geldfluss aus VA-wirksamer Gebarung (SA3+SA4)				46.702,30	4.000,00	42.702,30
Verrechnung zw. operativer Gebarung und investiven Vorhaben								
SA	SA51	Saldo Geldfluss aus operativer Gebarung für invest. Vorhaben				0,00	0,00	0,00
Fonds 240003 Sommerbetreuung								
Operative Gebarung								
240003	817000	Kostensätze für son. Leistungen	9.846,30	0,00	9.846,30	0,00	0,00	0,00
2	2117	Nicht finanzierungswirksame operative Erträge	9.846,30	0,00	9.846,30	0,00	0,00	0,00
1	211/311	Erträge / Einzahl. aus der operativen Verwaltungstätigkeit	9.846,30	0,00	9.846,30	0,00	0,00	0,00
SU	21/31	Summe Erträge / Einzahlungen operative Gebarung	9.846,30	0,00	9.846,30	0,00	0,00	0,00
SU	22/32	Summe Aufwendungen / Auszahlungen operative Gebarung	0,00	0,00	0,00	0,00	0,00	0,00
SA	SA0/SA1	(0) Nettoergeb. (21-22) / SA (1) Geldfluss op. Geb. (31-32)	9.846,30	0,00	9.846,30	0,00	0,00	0,00
SA	SA0R	Saldo Haushaltsrücklagen	0,00	0,00	0,00			
SA	SA00	Nettoergebnis nach Zuweisung und Entnahmen von HH-Rücklagen	9.846,30	0,00	9.846,30			
Investive Gebarung								

Rechnungsabschluss 2022

Detailnachweis RA / 240 Kindergärten - interne Vergütungen enthalten

Fonds	Konto	Bezeichnung	ERA 2022	EVA 2022	Differenz	FRA 2022	FVA 2022	Differenz
SU	33	Summe Einzahlungen investive Gebarung				0,00	0,00	0,00
SU	34	Summe Auszahlungen investive Gebarung				0,00	0,00	0,00
SA	SA2	Saldo (2) Geldfluss aus der Investiven Gebarung (33-34)				0,00	0,00	0,00
SA	SA3	Saldo (3) Nettofinanzierungssaldo (SA1+SA2)				0,00	0,00	0,00
Finanzierungstätigkeit								
SU	35	Summe Einzahlungen aus der Finanzierungstätigkeit				0,00	0,00	0,00
SU	36	Summe Auszahlungen aus der Finanzierungstätigkeit				0,00	0,00	0,00
SA	SA4	Saldo (4) Geldfluss aus der Finanzierungstätigkeit (35-36)				0,00	0,00	0,00
SA	SA5	Saldo (5) Geldfluss aus VA-wirksamer Gebarung (SA3+SA4)				0,00	0,00	0,00
Verrechnung zw. operativer Gebarung und investiven Vorhaben								
SA	SA51	Saldo Geldfluss aus operativer Gebarung für invest. Vorhaben				0,00	0,00	0,00
Fonds 240010 Kinderkrippe Balu								
Operative Gebarung								
240010	810000	Leistungserlöse	12.929,31	14.000,00	-1.070,69	11.800,97	14.000,00	-2.199,03
240010	816000	Kostenbeiträge (Kostensätze) für sonst. Leist.	295,07	0,00	295,07	295,07	0,00	295,07
2	2114/3114	Erträge / Einzahlungen aus Leistungen	13.224,38	14.000,00	-775,62	12.096,04	14.000,00	-1.903,96
240010	817000	Kostensätze für son. Leistungen	6.888,50	0,00	6.888,50	0,00	0,00	0,00
2	2117	Nicht finanzierungswirksame operative Erträge	6.888,50	0,00	6.888,50	0,00	0,00	0,00
1	211/311	Erträge / Einzahl. aus der operativen Verwaltungstätigkeit	20.112,88	14.000,00	6.112,88	12.096,04	14.000,00	-1.903,96
240010	861000	Lfd. Transferz. von Ländern	95.000,00	127.000,00	-32.000,00	95.000,00	127.000,00	-32.000,00
240010	862000	Lfd. Transferz. von Gemeinden	913,71	0,00	913,71	913,71	0,00	913,71
2	2121/3121	Transferertrag / -zahlungen von Trägern des öffentl. Rechts	95.913,71	127.000,00	-31.086,29	95.913,71	127.000,00	-31.086,29
1	212/312	Erträge aus Transfers / Einzahl. aus Transfers (ohne KT's)	95.913,71	127.000,00	-31.086,29	95.913,71	127.000,00	-31.086,29
SU	21/31	Summe Erträge / Einzahlungen operative Gebarung	116.026,59	141.000,00	-24.973,41	108.009,75	141.000,00	-32.990,25
240010	510000	Geldbezüge d. Vertragsbed. der Verw.	100.653,40	133.000,00	-32.346,60	100.653,40	133.000,00	-32.346,60

Rechnungsabschluss 2022

Detailnachweis RA / 240 Kindergärten - interne Vergütungen enthalten

Fonds	Konto	Bezeichnung	ERA 2022	EVA 2022	Differenz	FRA 2022	FVA 2022	Differenz
240010	522000	Geldb. der nicht ganzj. besch. Angest.	2.087,81	0,00	2.087,81	2.087,81	0,00	2.087,81
2	2211/3211	Personalaufwand / Ausz. (Bezüge, Nebengeb., Mehrleistungen)	102.741,21	133.000,00	-30.258,79	102.741,21	133.000,00	-30.258,79
240010	580000	Dienstgeberbeiträge FLAF	4.006,90	5.200,00	-1.193,10	4.006,90	5.200,00	-1.193,10
240010	582000	Leistungen aus der Selbstträgerschaft	22.193,05	33.000,00	-10.806,95	22.193,05	33.000,00	-10.806,95
2	2212/3212	Gesetzlicher und freiwilliger Sozialaufwand / Auszahlungen	26.199,95	38.200,00	-12.000,05	26.199,95	38.200,00	-12.000,05
240010	567000	Belohnungen und Geldaushilfen	1.100,00	0,00	1.100,00	1.100,00	0,00	1.100,00
2	2213/3213	Sonstiger Personalaufwand / Ausz. aus sonst. Personalaufw.	1.100,00	0,00	1.100,00	1.100,00	0,00	1.100,00
240010	592000	Dot: von Rückstel. für Jubiläumswendungen	0,00	1.800,00	-1.800,00	0,00	0,00	0,00
2	2214	Nicht finanzierungswirksamer Personalaufwand	0,00	1.800,00	-1.800,00	0,00	0,00	0,00
1	221/321	Personalaufwand / Auszahlungen aus Personalaufwand	130.041,16	173.000,00	-42.958,84	130.041,16	171.200,00	-41.158,84
240010	400000	Geringwertige Wirtschaftsg. Anlageverm.	1.461,76	3.000,00	-1.538,24	1.461,76	3.000,00	-1.538,24
240010	402000	Materialien für innerbetriebl. Leistung	2.645,12	3.000,00	-354,88	2.645,12	3.000,00	-354,88
240010	454000	Reinigungsmittel	89,98	0,00	89,98	89,98	0,00	89,98
240010	456000	Schreib-, Zeichen- und son. Büromittel	18,67	0,00	18,67	18,67	0,00	18,67
2	2221/3221	Gebrauchs- und Verbrauchsgüter, Handelswaren / Auszahlungen	4.215,53	6.000,00	-1.784,47	4.215,53	6.000,00	-1.784,47
240010	600000	Strom	0,00	500,00	-500,00	0,00	500,00	-500,00
240010	631000	Telekommunikationsdienste	603,16	600,00	3,16	602,06	600,00	2,06
2	2222/3222	Verwaltungs- und Betriebsaufwand / Auszahlungen	603,16	1.100,00	-496,84	602,06	1.100,00	-497,94
240010	724000	Reisegebühren	104,50	0,00	104,50	104,50	0,00	104,50
240010	729000	Sonstige Ausgaben	1.761,84	500,00	1.261,84	1.761,84	500,00	1.261,84
2	2225/3225	Sonstiger Sachaufwand / Sonstige Auszahl. aus Sachaufwand	1.866,34	500,00	1.366,34	1.866,34	500,00	1.366,34
240010	680300	Planm. Afa Gebäude/Bauten	4.003,97	4.100,00	-96,03	0,00	0,00	0,00
240010	680700	Planm. Afa Amts, Betriebs/Geschäftsausstattung	0,00	200,00	-200,00	0,00	0,00	0,00
2	2226/3226	Nicht finanz.wirks. Sachaufw. / Ausz. Inanspruchn.Haftungen	4.003,97	4.300,00	-296,03	0,00	0,00	0,00
1	222/322	Sachaufwand / Auszahlungen aus Sachaufwand (o.Transferaufw.)	10.689,00	11.900,00	-1.211,00	6.683,93	7.600,00	-916,07
SU	22/32	Summe Aufwendungen / Auszahlungen operative Gebarung	140.730,16	184.900,00	-44.169,84	136.725,09	178.800,00	-42.074,91
SA	SA0/SA1	(0) Nettoergeb. (21-22) / SA (1) Geldfluss op. Geb. (31-32)	-24.703,57	-43.900,00	19.196,43	-28.715,34	-37.800,00	9.084,66

Rechnungsabschluss 2022

Detailnachweis RA / 240 Kindergärten - interne Vergütungen enthalten

Fonds	Konto	Bezeichnung	ERA 2022	EVA 2022	Differenz	FRA 2022	FVA 2022	Differenz
SA	SA0R	Saldo Haushaltsrücklagen	0,00	0,00	0,00			
SA	SA00	Nettoergebnis nach Zuweisung und Entnahmen von HH-Rücklagen	-24.703,57	-43.900,00	19.196,43			
Investive Gebarung								
240010	273000	Bezugsvorschüsse an private Haushalte				2.000,00	0,00	2.000,00
2	3325	Einzahlungen aus Vorschüssen und Anzahlungen				2.000,00	0,00	2.000,00
1	332	Einz. a.d. Rückzahlung von Darlehen u. gewähr. Vorschüssen				2.000,00	0,00	2.000,00
SU	33	Summe Einzahlungen investive Gebarung				2.000,00	0,00	2.000,00
240010	273000	Bezugsvorschüsse an private Haushalte				2.000,00	0,00	2.000,00
2	3425	Auszahlungen von Vorschüssen und Anzahlungen				2.000,00	0,00	2.000,00
1	342	Ausz. von gewährten Darlehen sowie gewährten Vorschüssen				2.000,00	0,00	2.000,00
SU	34	Summe Auszahlungen investive Gebarung				2.000,00	0,00	2.000,00
SA	SA2	Saldo (2) Geldfluss aus der Investiven Gebarung (33-34)				0,00	0,00	0,00
SA	SA3	Saldo (3) Nettofinanzierungssaldo (SA1+SA2)				-28.715,34	-37.800,00	9.084,66
Finanzierungstätigkeit								
SU	35	Summe Einzahlungen aus der Finanzierungstätigkeit				0,00	0,00	0,00
SU	36	Summe Auszahlungen aus der Finanzierungstätigkeit				0,00	0,00	0,00
SA	SA4	Saldo (4) Geldfluss aus der Finanzierungstätigkeit (35-36)				0,00	0,00	0,00
SA	SA5	Saldo (5) Geldfluss aus VA-wirksamer Gebarung (SA3+SA4)				-28.715,34	-37.800,00	9.084,66
Verrechnung zw. operativer Gebarung und investiven Vorhaben								
SA	SA51	Saldo Geldfluss aus operativer Gebarung für invest. Vorhaben				0,00	0,00	0,00
Fonds 240020 Bildungszentrum Lans								
Operative Gebarung								
240020	871100	Kapitaltransferz. von Ländern	0,00	325.000,00	-325.000,00	0,00	325.000,00	-325.000,00
2	2121/3121	Transferertrag / -zahlungen von Trägern des öffentl. Rechts	0,00	325.000,00	-325.000,00	0,00	325.000,00	-325.000,00

Rechnungsabschluss 2022

Detailnachweis RA / 240 Kindergärten - interne Vergütungen enthalten

Fonds	Konto	Bezeichnung	ERA 2022	EVA 2022	Differenz	FRA 2022	FVA 2022	Differenz
1	212/312	Erträge aus Transfers / Einzahl. aus Transfers (ohne KT's)	0,00	325.000,00	-325.000,00	0,00	325.000,00	-325.000,00
SU	21/31	Summe Erträge / Einzahlungen operative Gebarung	0,00	325.000,00	-325.000,00	0,00	325.000,00	-325.000,00
SU	22/32	Summe Aufwendungen / Auszahlungen operative Gebarung	0,00	0,00	0,00	0,00	0,00	0,00
SA	SA0/SA1	(0) Nettoergeb. (21-22) / SA (1) Geldfluss op. Geb. (31-32)	0,00	325.000,00	-325.000,00	0,00	325.000,00	-325.000,00
SA	SA0R	Saldo Haushaltsrücklagen	0,00	0,00	0,00			
SA	SA00	Nettoergebnis nach Zuweisung und Entnahmen von HH-Rücklagen	0,00	325.000,00	-325.000,00			
Investive Gebarung								
SU	33	Summe Einzahlungen investive Gebarung				0,00	0,00	0,00
SU	34	Summe Auszahlungen investive Gebarung				0,00	0,00	0,00
SA	SA2	Saldo (2) Geldfluss aus der Investiven Gebarung (33-34)				0,00	0,00	0,00
SA	SA3	Saldo (3) Nettofinanzierungssaldo (SA1+SA2)				0,00	325.000,00	-325.000,00
Finanzierungstätigkeit								
SU	35	Summe Einzahlungen aus der Finanzierungstätigkeit				0,00	0,00	0,00
SU	36	Summe Auszahlungen aus der Finanzierungstätigkeit				0,00	0,00	0,00
SA	SA4	Saldo (4) Geldfluss aus der Finanzierungstätigkeit (35-36)				0,00	0,00	0,00
SA	SA5	Saldo (5) Geldfluss aus VA-wirksamer Gebarung (SA3+SA4)				0,00	325.000,00	-325.000,00
Verrechnung zw. operativer Gebarung und investiven Vorhaben								
SA	SA51	Saldo Geldfluss aus operativer Gebarung für invest. Vorhaben				0,00	0,00	0,00
Fonds 240030 Kindergarten-Assistenten								
Operative Gebarung								
SU	21/31	Summe Erträge / Einzahlungen operative Gebarung	0,00	0,00	0,00	0,00	0,00	0,00
240030	510000	Geldbezüge d. Vertragsbed. der Verw.	63.403,54	62.600,00	803,54	63.403,54	62.600,00	803,54
2	2211/3211	Personalaufwand / Ausz. (Bezüge, Nebengeb., Mehrleistungen)	63.403,54	62.600,00	803,54	63.403,54	62.600,00	803,54
240030	580000	Dienstgeberbeiträge FLAF	2.507,86	2.500,00	7,86	2.507,86	2.500,00	7,86

Rechnungsabschluss 2022

Detailnachweis RA / 240 Kindergärten - interne Vergütungen enthalten

Fonds	Konto	Bezeichnung	ERA 2022	EVA 2022	Differenz	FRA 2022	FVA 2022	Differenz
240030	582000	Leistungen aus der Selbstträgerschaft	13.589,20	13.900,00	-310,80	13.589,20	13.900,00	-310,80
2	2212/3212	Gesetzlicher und freiwilliger Sozialaufwand / Auszahlungen	16.097,06	16.400,00	-302,94	16.097,06	16.400,00	-302,94
240030	567000	Belohnungen und Geldaushilfen	1.000,00	0,00	1.000,00	1.000,00	0,00	1.000,00
2	2213/3213	Sonstiger Personalaufwand / Ausz. aus sonst. Personalaufw.	1.000,00	0,00	1.000,00	1.000,00	0,00	1.000,00
240030	592000	Dot: von Rückstel. für Jubiläumswendungen	0,00	2.400,00	-2.400,00	0,00	0,00	0,00
2	2214	Nicht finanzierungswirksamer Personalaufwand	0,00	2.400,00	-2.400,00	0,00	0,00	0,00
1	221/321	Personalaufwand / Auszahlungen aus Personalaufwand	80.500,60	81.400,00	-899,40	80.500,60	79.000,00	1.500,60
240030	724000	Reisegebühren	901,04	1.200,00	-298,96	901,04	1.200,00	-298,96
2	2225/3225	Sonstiger Sachaufwand / Sonstige Auszahl. aus Sachaufwand	901,04	1.200,00	-298,96	901,04	1.200,00	-298,96
1	222/322	Sachaufwand / Auszahlungen aus Sachaufwand (o.Transferaufw.)	901,04	1.200,00	-298,96	901,04	1.200,00	-298,96
SU	22/32	Summe Aufwendungen / Auszahlungen operative Gebarung	81.401,64	82.600,00	-1.198,36	81.401,64	80.200,00	1.201,64
SA	SA0/SA1	(0) Nettoergeb. (21-22) / SA (1) Geldfluss op. Geb. (31-32)	-81.401,64	-82.600,00	1.198,36	-81.401,64	-80.200,00	-1.201,64
SA	SA0R	Saldo Haushaltsrücklagen	0,00	0,00	0,00			
SA	SA00	Nettoergebnis nach Zuweisung und Entnahmen von HH-Rücklagen	-81.401,64	-82.600,00	1.198,36			
Investive Gebarung								
SU	33	Summe Einzahlungen investive Gebarung				0,00	0,00	0,00
SU	34	Summe Auszahlungen investive Gebarung				0,00	0,00	0,00
SA	SA2	Saldo (2) Geldfluss aus der Investiven Gebarung (33-34)				0,00	0,00	0,00
SA	SA3	Saldo (3) Nettofinanzierungssaldo (SA1+SA2)				-81.401,64	-80.200,00	-1.201,64
Finanzierungstätigkeit								
SU	35	Summe Einzahlungen aus der Finanzierungstätigkeit				0,00	0,00	0,00
SU	36	Summe Auszahlungen aus der Finanzierungstätigkeit				0,00	0,00	0,00
SA	SA4	Saldo (4) Geldfluss aus der Finanzierungstätigkeit (35-36)				0,00	0,00	0,00
SA	SA5	Saldo (5) Geldfluss aus VA-wirksamer Gebarung (SA3+SA4)				-81.401,64	-80.200,00	-1.201,64
Verrechnung zw. operativer Gebarung und investiven Vorhaben								

Rechnungsabschluss 2022

Detailnachweis RA / 240 Kindergärten - interne Vergütungen enthalten

Fonds	Konto	Bezeichnung	ERA 2022	EVA 2022	Differenz	FRA 2022	FVA 2022	Differenz
SA	SA51	Saldo Geldfluss aus operativer Gebarung für invest. Vorhaben				0,00	0,00	0,00
UA 240		Kindergärten						
UA 240	SA0/SA1	(0) Nettoergeb. (21-22) / SA (1) Geldfluss op. Geb. (31-32)	-395.949,65	-91.500,00	-304.449,65	-363.632,63	-52.400,00	-311.232,63
UA 240	SA00	Nettoergebnis nach Zuweisung und Entnahmen von HH-Rücklagen	-395.949,65	-91.500,00	-304.449,65			
UA 240	SA2	Saldo (2) Geldfluss aus der Investiven Gebarung (33-34)				0,00	-5.000,00	5.000,00
UA 240	SA3	Saldo (3) Nettofinanzierungssaldo (SA1+SA2)				-363.632,63	-57.400,00	-306.232,63
UA 240	SA4	Saldo (4) Geldfluss aus der Finanzierungstätigkeit (35-36)				0,00	0,00	0,00
UA 240	SA5	Saldo (5) Geldfluss aus VA-wirksamer Gebarung (SA3+SA4)				-363.632,63	-57.400,00	-306.232,63
A 24		Vorschulische Erziehung						
A 24	SA0/SA1	(0) Nettoergeb. (21-22) / SA (1) Geldfluss op. Geb. (31-32)	-395.949,65	-91.500,00	-304.449,65	-363.632,63	-52.400,00	-311.232,63
A 24	SA00	Nettoergebnis nach Zuweisung und Entnahmen von HH-Rücklagen	-395.949,65	-91.500,00	-304.449,65			
A 24	SA2	Saldo (2) Geldfluss aus der Investiven Gebarung (33-34)				0,00	-5.000,00	5.000,00
A 24	SA3	Saldo (3) Nettofinanzierungssaldo (SA1+SA2)				-363.632,63	-57.400,00	-306.232,63
A 24	SA4	Saldo (4) Geldfluss aus der Finanzierungstätigkeit (35-36)				0,00	0,00	0,00
A 24	SA5	Saldo (5) Geldfluss aus VA-wirksamer Gebarung (SA3+SA4)				-363.632,63	-57.400,00	-306.232,63
A 24	SA51	Saldo Geldfluss aus operativer Gebarung für invest. Vorhaben				0,00	0,00	0,00

Rechnungsabschluss 2022

Detailnachweis RA / 250 Schülerhorte - interne Vergütungen enthalten

Fonds	Konto	Bezeichnung	ERA 2022	EVA 2022	Differenz	FRA 2022	FVA 2022	Differenz
Fonds 250000		Schülerhorte						
Operative Gebarung								
250000	861000	Lfd. Transferz. von Ländern	48.723,12	51.500,00	-2.776,88	48.723,12	51.500,00	-2.776,88
2	2121/3121	Transferertrag / -zahlungen von Trägern des öffentl. Rechts	48.723,12	51.500,00	-2.776,88	48.723,12	51.500,00	-2.776,88
1	212/312	Erträge aus Transfers / Einzahl. aus Transfers (ohne KTs)	48.723,12	51.500,00	-2.776,88	48.723,12	51.500,00	-2.776,88
SU	21/31	Summe Erträge / Einzahlungen operative Gebarung	48.723,12	51.500,00	-2.776,88	48.723,12	51.500,00	-2.776,88
250000	592000	Dot: von Rückstel. für Jubiläumszuwendungen	433,37	0,00	433,37	0,00	0,00	0,00
250000	593000	Dot. von Rückstellungen für nicht kons. Urlaube	383,94	0,00	383,94	0,00	0,00	0,00
2	2214	Nicht finanzierungswirksamer Personalaufwand	817,31	0,00	817,31	0,00	0,00	0,00
1	221/321	Personalaufwand / Auszahlungen aus Personalaufwand	817,31	0,00	817,31	0,00	0,00	0,00
250000	402000	Materialien für innerbetriebl. Leistung	869,35	2.000,00	-1.130,65	869,35	2.000,00	-1.130,65
250000	430000	Lebensmittel	49.253,96	46.000,00	3.253,96	49.253,96	46.000,00	3.253,96
2	2221/3221	Gebrauchs- und Verbrauchsgüter, Handelswaren / Auszahlungen	50.123,31	48.000,00	2.123,31	50.123,31	48.000,00	2.123,31
250000	631000	Telekommunikationsdienste	297,75	400,00	-102,25	297,20	400,00	-102,80
2	2222/3222	Verwaltungs- und Betriebsaufwand / Auszahlungen	297,75	400,00	-102,25	297,20	400,00	-102,80
250000	729000	Sonstige Ausgaben	2.117,91	100,00	2.017,91	2.117,91	100,00	2.017,91
2	2225/3225	Sonstiger Sachaufwand / Sonstige Auszahl. aus Sachaufwand	2.117,91	100,00	2.017,91	2.117,91	100,00	2.017,91
1	222/322	Sachaufwand / Auszahlungen aus Sachaufwand (o.Transferaufw.)	52.538,97	48.500,00	4.038,97	52.538,42	48.500,00	4.038,42
SU	22/32	Summe Aufwendungen / Auszahlungen operative Gebarung	53.356,28	48.500,00	4.856,28	52.538,42	48.500,00	4.038,42
SA	SA0/SA1	(0) Nettoergeb. (21-22) / SA (1) Geldfluss op. Geb. (31-32)	-4.633,16	3.000,00	-7.633,16	-3.815,30	3.000,00	-6.815,30
SA	SA0R	Saldo Haushaltsrücklagen	0,00	0,00	0,00			
SA	SA00	Nettoergebnis nach Zuweisung und Entnahmen von HH-Rücklagen	-4.633,16	3.000,00	-7.633,16			
Investive Gebarung								
SU	33	Summe Einzahlungen investive Gebarung				0,00	0,00	0,00
SU	34	Summe Auszahlungen investive Gebarung				0,00	0,00	0,00

Rechnungsabschluss 2022

Detailnachweis RA / 250 Schülerhorte - interne Vergütungen enthalten

Fonds	Konto	Bezeichnung	ERA 2022	EVA 2022	Differenz	FRA 2022	FVA 2022	Differenz
SA	SA2	Saldo (2) Geldfluss aus der Investiven Gebarung (33-34)				0,00	0,00	0,00
SA	SA3	Saldo (3) Nettofinanzierungssaldo (SA1+SA2)				-3.815,30	3.000,00	-6.815,30
Finanzierungstätigkeit								
SU	35	Summe Einzahlungen aus der Finanzierungstätigkeit				0,00	0,00	0,00
SU	36	Summe Auszahlungen aus der Finanzierungstätigkeit				0,00	0,00	0,00
SA	SA4	Saldo (4) Geldfluss aus der Finanzierungstätigkeit (35-36)				0,00	0,00	0,00
SA	SA5	Saldo (5) Geldfluss aus VA-wirksamer Gebarung (SA3+SA4)				-3.815,30	3.000,00	-6.815,30
Verrechnung zw. operativer Gebarung und investiven Vorhaben								
SA	SA51	Saldo Geldfluss aus operativer Gebarung für invest. Vorhaben				0,00	0,00	0,00
UA 250 Schülerhorte								
UA 250	SA0/SA1	(0) Nettoergeb. (21-22) / SA (1) Geldfluss op. Geb. (31-32)	-4.633,16	3.000,00	-7.633,16	-3.815,30	3.000,00	-6.815,30
UA 250	SA00	Nettoergebnis nach Zuweisung und Entnahmen von HH-Rücklagen	-4.633,16	3.000,00	-7.633,16			
UA 250	SA2	Saldo (2) Geldfluss aus der Investiven Gebarung (33-34)				0,00	0,00	0,00
UA 250	SA3	Saldo (3) Nettofinanzierungssaldo (SA1+SA2)				-3.815,30	3.000,00	-6.815,30
UA 250	SA4	Saldo (4) Geldfluss aus der Finanzierungstätigkeit (35-36)				0,00	0,00	0,00
UA 250	SA5	Saldo (5) Geldfluss aus VA-wirksamer Gebarung (SA3+SA4)				-3.815,30	3.000,00	-6.815,30
A 25 Außerschulische Jugenderziehung								
A 25	SA0/SA1	(0) Nettoergeb. (21-22) / SA (1) Geldfluss op. Geb. (31-32)	-4.633,16	3.000,00	-7.633,16	-3.815,30	3.000,00	-6.815,30
A 25	SA00	Nettoergebnis nach Zuweisung und Entnahmen von HH-Rücklagen	-4.633,16	3.000,00	-7.633,16			
A 25	SA2	Saldo (2) Geldfluss aus der Investiven Gebarung (33-34)				0,00	0,00	0,00
A 25	SA3	Saldo (3) Nettofinanzierungssaldo (SA1+SA2)				-3.815,30	3.000,00	-6.815,30
A 25	SA4	Saldo (4) Geldfluss aus der Finanzierungstätigkeit (35-36)				0,00	0,00	0,00
A 25	SA5	Saldo (5) Geldfluss aus VA-wirksamer Gebarung (SA3+SA4)				-3.815,30	3.000,00	-6.815,30
A 25	SA51	Saldo Geldfluss aus operativer Gebarung für invest. Vorhaben				0,00	0,00	0,00

Rechnungsabschluss 2022

Detailnachweis RA / 262 Sportplätze - interne Vergütungen enthalten

Fonds	Konto	Bezeichnung	ERA 2022	EVA 2022	Differenz	FRA 2022	FVA 2022	Differenz
Fonds 262000		Sportplätze						
Operative Gebarung								
262000	810000	Leistungserlöse	1.435,64	1.000,00	435,64	1.435,64	1.000,00	435,64
2	2114/3114	Erträge / Einzahlungen aus Leistungen	1.435,64	1.000,00	435,64	1.435,64	1.000,00	435,64
1	211/311	Erträge / Einzahl. aus der operativen Verwaltungstätigkeit	1.435,64	1.000,00	435,64	1.435,64	1.000,00	435,64
262000	823000	Zinsen	0,05	0,00	0,05	0,05	0,00	0,05
2	2131/3131	Erträge aus Zinsen / Einzahlungen aus Zinserträgen	0,05	0,00	0,05	0,05	0,00	0,05
1	213/313	Finanzerträge / Einzahlungen aus Finanzerträgen	0,05	0,00	0,05	0,05	0,00	0,05
SU 21/31		Summe Erträge / Einzahlungen operative Gebarung	1.435,69	1.000,00	435,69	1.435,69	1.000,00	435,69
262000	523000	Geldb. der nicht ganzj. besch. Arbeiter	1.749,99	0,00	1.749,99	1.749,99	0,00	1.749,99
2	2211/3211	Personalaufwand / Ausz. (Bezüge, Nebengeb., Mehrleistungen)	1.749,99	0,00	1.749,99	1.749,99	0,00	1.749,99
262000	582000	Leistungen aus der Selbstträgerschaft	28,48	0,00	28,48	28,48	0,00	28,48
2	2212/3212	Gesetzlicher und freiwilliger Sozialaufwand / Auszahlungen	28,48	0,00	28,48	28,48	0,00	28,48
1	221/321	Personalaufwand / Auszahlungen aus Personalaufwand	1.778,47	0,00	1.778,47	1.778,47	0,00	1.778,47
262000	400000	Geringwertige Wirtschaftsg. Anlageverm.	1.354,29	0,00	1.354,29	1.354,29	0,00	1.354,29
262000	454000	Reinigungsmittel	0,00	100,00	-100,00	0,00	100,00	-100,00
262000	459000	Sonstige Verbrauchsgüter	1.505,78	0,00	1.505,78	1.505,78	0,00	1.505,78
2	2221/3221	Gebrauchs- und Verbrauchsgüter, Handelswaren / Auszahlungen	2.860,07	100,00	2.760,07	2.860,07	100,00	2.760,07
262000	600000	Strom	1.126,98	1.600,00	-473,02	1.126,98	1.600,00	-473,02
2	2222/3222	Verwaltungs- und Betriebsaufwand / Auszahlungen	1.126,98	1.600,00	-473,02	1.126,98	1.600,00	-473,02
262000	619000	Instandhaltung von Sonderanlagen	41,44	1.000,00	-958,56	41,44	1.000,00	-958,56
2	2224/3224	Instandhaltung / Auszahlungen für Instandhaltung	41,44	1.000,00	-958,56	41,44	1.000,00	-958,56
262000	710000	Öffentliche Abgaben ohne Geb. gem. FAG	0,01	0,00	0,01	0,01	0,00	0,01
262000	711000	Gebühren für die Benützung gem. FAG	3.201,00	1.000,00	2.201,00	3.201,00	1.000,00	2.201,00
2	2225/3225	Sonstiger Sachaufwand / Sonstige Auszahl. aus Sachaufwand	3.201,01	1.000,00	2.201,01	3.201,01	1.000,00	2.201,01
262000	680300	Planm. Afa Gebäude/Bauten	230,49	300,00	-69,51	0,00	0,00	0,00

Rechnungsabschluss 2022

Detailnachweis RA / 262 Sportplätze - interne Vergütungen enthalten

Fonds	Konto	Bezeichnung	ERA 2022	EVA 2022	Differenz	FRA 2022	FVA 2022	Differenz
262000	680500	Planm. Afa Sonderanlagen	17.386,51	17.400,00	-13,49	0,00	0,00	0,00
262000	680600	Planm. Afa Technische Anlagen, Fahrzeuge/Maschine	180,00	200,00	-20,00	0,00	0,00	0,00
2	2226/3226	Nicht finanz.wirks. Sachaufw. / Ausz. Inanspruchn.Haftungen	17.797,00	17.900,00	-103,00	0,00	0,00	0,00
1	222/322	Sachaufwand / Auszahlungen aus Sachaufwand (o.Transferaufw.)	25.026,50	21.600,00	3.426,50	7.229,50	3.700,00	3.529,50
SU	22/32	Summe Aufwendungen / Auszahlungen operative Gebarung	26.804,97	21.600,00	5.204,97	9.007,97	3.700,00	5.307,97
SA	SA0/SA1	(0) Nettoergeb. (21-22) / SA (1) Geldfluss op. Geb. (31-32)	-25.369,28	-20.600,00	-4.769,28	-7.572,28	-2.700,00	-4.872,28
262000	794000	Zuweisung an zweckgebundene Haushaltsrücklagen	0,04	100,00	-99,96			
2	2401	Zuweisung an Haushaltsrücklagen	0,04	100,00	-99,96			
1	240	Zuweisung an Haushaltsrücklagen	0,04	100,00	-99,96			
SA	SA0R	Saldo Haushaltsrücklagen	-0,04	-100,00	99,96			
SA	SA00	Nettoergebnis nach Zuweisung und Entnahmen von HH-Rücklagen	-25.369,32	-20.700,00	-4.669,32			
Investive Gebarung								
SU	33	Summe Einzahlungen investive Gebarung				0,00	0,00	0,00
262000	006000	Sonstige Grundstückseinrichtungen				0,00	47.000,00	-47.000,00
2	3412	Ausz. für den Erwerb von Grundstücken & Grundstückseinricht.				0,00	47.000,00	-47.000,00
1	341	Auszahlungen aus der Investitionstätigkeit				0,00	47.000,00	-47.000,00
SU	34	Summe Auszahlungen investive Gebarung				0,00	47.000,00	-47.000,00
SA	SA2	Saldo (2) Geldfluss aus der Investiven Gebarung (33-34)				0,00	-47.000,00	47.000,00
SA	SA3	Saldo (3) Nettofinanzierungssaldo (SA1+SA2)				-7.572,28	-49.700,00	42.127,72
Finanzierungstätigkeit								
SU	35	Summe Einzahlungen aus der Finanzierungstätigkeit				0,00	0,00	0,00
SU	36	Summe Auszahlungen aus der Finanzierungstätigkeit				0,00	0,00	0,00
SA	SA4	Saldo (4) Geldfluss aus der Finanzierungstätigkeit (35-36)				0,00	0,00	0,00
SA	SA5	Saldo (5) Geldfluss aus VA-wirksamer Gebarung (SA3+SA4)				-7.572,28	-49.700,00	42.127,72
Verrechnung zw. operativer Gebarung und investiven Vorhaben								

Rechnungsabschluss 2022
Detailnachweis RA / 262 Sportplätze - interne Vergütungen enthalten

Fonds	Konto	Bezeichnung	ERA 2022	EVA 2022	Differenz	FRA 2022	FVA 2022	Differenz
SA	SA51	Saldo Geldfluss aus operativer Gebarung für invest. Vorhaben				0,00	0,00	0,00
UA 262		Sportplätze						
UA 262	SA0/SA1	(0) Nettoergeb. (21-22) / SA (1) Geldfluss op. Geb. (31-32)	-25.369,28	-20.600,00	-4.769,28	-7.572,28	-2.700,00	-4.872,28
UA 262	SA00	Nettoergebnis nach Zuweisung und Entnahmen von HH-Rücklagen	-25.369,32	-20.700,00	-4.669,32			
UA 262	SA2	Saldo (2) Geldfluss aus der Investiven Gebarung (33-34)				0,00	-47.000,00	47.000,00
UA 262	SA3	Saldo (3) Nettofinanzierungssaldo (SA1+SA2)				-7.572,28	-49.700,00	42.127,72
UA 262	SA4	Saldo (4) Geldfluss aus der Finanzierungstätigkeit (35-36)				0,00	0,00	0,00
UA 262	SA5	Saldo (5) Geldfluss aus VA-wirksamer Gebarung (SA3+SA4)				-7.572,28	-49.700,00	42.127,72

Rechnungsabschluss 2022

Detailnachweis RA / 269 Sonstige Einrichtungen und Maßnahmen - interne Vergütungen enthalten

Fonds	Konto	Bezeichnung	ERA 2022	EVA 2022	Differenz	FRA 2022	FVA 2022	Differenz
Fonds 269000		Sonstige Einrichtungen und Maßnahmen						
Operative Gebarung								
SU 21/31		Summe Erträge / Einzahlungen operative Gebarung	0,00	0,00	0,00	0,00	0,00	0,00
269000	751000	Lfd. Transferz. an Länder	3.782,48	3.800,00	-17,52	3.782,48	3.800,00	-17,52
2	2231/3231	Transferaufwand / -zahlungen an Träger des öffentl. Rechts	3.782,48	3.800,00	-17,52	3.782,48	3.800,00	-17,52
269000	757000	Lfd. Transferz. an priv. Organisationen	1.500,00	3.500,00	-2.000,00	1.500,00	3.500,00	-2.000,00
2	2234/3234	Transferaufwand / -zahlungen an Haush. & Org.o.Erwerbschar.	1.500,00	3.500,00	-2.000,00	1.500,00	3.500,00	-2.000,00
1	223/323	Transferaufwand (lfd. u.KTs) / Auszahl. Transfers (ohne KTs)	5.282,48	7.300,00	-2.017,52	5.282,48	7.300,00	-2.017,52
SU 22/32		Summe Aufwendungen / Auszahlungen operative Gebarung	5.282,48	7.300,00	-2.017,52	5.282,48	7.300,00	-2.017,52
SA SA0/SA1		(0) Nettoergeb. (21-22) / SA (1) Geldfluss op. Geb. (31-32)	-5.282,48	-7.300,00	2.017,52	-5.282,48	-7.300,00	2.017,52
SA SA0R		Saldo Haushaltsrücklagen	0,00	0,00	0,00			
SA SA00		Nettoergebnis nach Zuweisung und Entnahmen von HH-Rücklagen	-5.282,48	-7.300,00	2.017,52			
Investive Gebarung								
SU 33		Summe Einzahlungen investive Gebarung				0,00	0,00	0,00
SU 34		Summe Auszahlungen investive Gebarung				0,00	0,00	0,00
SA SA2		Saldo (2) Geldfluss aus der Investiven Gebarung (33-34)				0,00	0,00	0,00
SA SA3		Saldo (3) Nettofinanzierungssaldo (SA1+SA2)				-5.282,48	-7.300,00	2.017,52
Finanzierungstätigkeit								
SU 35		Summe Einzahlungen aus der Finanzierungstätigkeit				0,00	0,00	0,00
SU 36		Summe Auszahlungen aus der Finanzierungstätigkeit				0,00	0,00	0,00
SA SA4		Saldo (4) Geldfluss aus der Finanzierungstätigkeit (35-36)				0,00	0,00	0,00
SA SA5		Saldo (5) Geldfluss aus VA-wirksamer Gebarung (SA3+SA4)				-5.282,48	-7.300,00	2.017,52
Verrechnung zw. operativer Gebarung und investiven Vorhaben								
SA SA51		Saldo Geldfluss aus operativer Gebarung für invest. Vorhaben				0,00	0,00	0,00

Rechnungsabschluss 2022
Detailnachweis RA / 269 Sonstige Einrichtungen und Maßnahmen - interne Vergütungen enthalten

Fonds	Konto	Bezeichnung	ERA 2022	EVA 2022	Differenz	FRA 2022	FVA 2022	Differenz
UA 269		Sonstige Einrichtungen und Maßnahmen						
UA 269	SA0/SA1	(0) Nettoergeb. (21-22) / SA (1) Geldfluss op. Geb. (31-32)	-5.282,48	-7.300,00	2.017,52	-5.282,48	-7.300,00	2.017,52
UA 269	SA00	Nettoergebnis nach Zuweisung und Entnahmen von HH-Rücklagen	-5.282,48	-7.300,00	2.017,52			
UA 269	SA2	Saldo (2) Geldfluss aus der Investiven Gebarung (33-34)				0,00	0,00	0,00
UA 269	SA3	Saldo (3) Nettofinanzierungssaldo (SA1+SA2)				-5.282,48	-7.300,00	2.017,52
UA 269	SA4	Saldo (4) Geldfluss aus der Finanzierungstätigkeit (35-36)				0,00	0,00	0,00
UA 269	SA5	Saldo (5) Geldfluss aus VA-wirksamer Gebarung (SA3+SA4)				-5.282,48	-7.300,00	2.017,52
A 26		Sport und außerschulische Leibeserziehung						
A 26	SA0/SA1	(0) Nettoergeb. (21-22) / SA (1) Geldfluss op. Geb. (31-32)	-30.651,76	-27.900,00	-2.751,76	-12.854,76	-10.000,00	-2.854,76
A 26	SA00	Nettoergebnis nach Zuweisung und Entnahmen von HH-Rücklagen	-30.651,80	-28.000,00	-2.651,80			
A 26	SA2	Saldo (2) Geldfluss aus der Investiven Gebarung (33-34)				0,00	-47.000,00	47.000,00
A 26	SA3	Saldo (3) Nettofinanzierungssaldo (SA1+SA2)				-12.854,76	-57.000,00	44.145,24
A 26	SA4	Saldo (4) Geldfluss aus der Finanzierungstätigkeit (35-36)				0,00	0,00	0,00
A 26	SA5	Saldo (5) Geldfluss aus VA-wirksamer Gebarung (SA3+SA4)				-12.854,76	-57.000,00	44.145,24
A 26	SA51	Saldo Geldfluss aus operativer Gebarung für invest. Vorhaben				0,00	0,00	0,00

Rechnungsabschluss 2022

Detailnachweis RA / 273 Volksbüchereien - interne Vergütungen enthalten

Fonds	Konto	Bezeichnung	ERA 2022	EVA 2022	Differenz	FRA 2022	FVA 2022	Differenz
Fonds 273000		Volksbüchereien						
Operative Gebarung								
273000	811000	Miete- und Pachtertrag	500,00	2.900,00	-2.400,00	500,00	2.900,00	-2.400,00
2	2115/3115	Erträge / Einzahlungen aus Besitz und wirtschaftl. Tätigkeit	500,00	2.900,00	-2.400,00	500,00	2.900,00	-2.400,00
1	211/311	Erträge / Einzahl. aus der operativen Verwaltungstätigkeit	500,00	2.900,00	-2.400,00	500,00	2.900,00	-2.400,00
SU	21/31	Summe Erträge / Einzahlungen operative Gebarung	500,00	2.900,00	-2.400,00	500,00	2.900,00	-2.400,00
273000	631000	Telekommunikationsdienste	223,30	600,00	-376,70	243,20	600,00	-356,80
2	2222/3222	Verwaltungs- und Betriebsaufwand / Auszahlungen	223,30	600,00	-376,70	243,20	600,00	-356,80
273000	728000	Entgelte für sonstige Leistungen	271,23	300,00	-28,77	271,23	300,00	-28,77
2	2225/3225	Sonstiger Sachaufwand / Sonstige Auszahl. aus Sachaufwand	271,23	300,00	-28,77	271,23	300,00	-28,77
1	222/322	Sachaufwand / Auszahlungen aus Sachaufwand (o.Transferaufw.)	494,53	900,00	-405,47	514,43	900,00	-385,57
SU	22/32	Summe Aufwendungen / Auszahlungen operative Gebarung	494,53	900,00	-405,47	514,43	900,00	-385,57
SA	SA0/SA1	(0) Nettoergeb. (21-22) / SA (1) Geldfluss op. Geb. (31-32)	5,47	2.000,00	-1.994,53	-14,43	2.000,00	-2.014,43
SA	SA0R	Saldo Haushaltsrücklagen	0,00	0,00	0,00			
SA	SA00	Nettoergebnis nach Zuweisung und Entnahmen von HH-Rücklagen	5,47	2.000,00	-1.994,53			
Investive Gebarung								
SU	33	Summe Einzahlungen investive Gebarung				0,00	0,00	0,00
SU	34	Summe Auszahlungen investive Gebarung				0,00	0,00	0,00
SA	SA2	Saldo (2) Geldfluss aus der Investiven Gebarung (33-34)				0,00	0,00	0,00
SA	SA3	Saldo (3) Nettofinanzierungssaldo (SA1+SA2)				-14,43	2.000,00	-2.014,43
Finanzierungstätigkeit								
SU	35	Summe Einzahlungen aus der Finanzierungstätigkeit				0,00	0,00	0,00
SU	36	Summe Auszahlungen aus der Finanzierungstätigkeit				0,00	0,00	0,00
SA	SA4	Saldo (4) Geldfluss aus der Finanzierungstätigkeit (35-36)				0,00	0,00	0,00
SA	SA5	Saldo (5) Geldfluss aus VA-wirksamer Gebarung (SA3+SA4)				-14,43	2.000,00	-2.014,43

Rechnungsabschluss 2022

Detailnachweis RA / 273 Volksbüchereien - interne Vergütungen enthalten

Fonds	Konto	Bezeichnung	ERA 2022	EVA 2022	Differenz	FRA 2022	FVA 2022	Differenz
Verrechnung zw. operativer Gebarung und investiven Vorhaben								
SA	SA51	Saldo Geldfluss aus operativer Gebarung für invest. Vorhaben				0,00	0,00	0,00
UA 273		Volksbüchereien						
UA 273	SA0/SA1	(0) Nettoergeb. (21-22) / SA (1) Geldfluss op. Geb. (31-32)	5,47	2.000,00	-1.994,53	-14,43	2.000,00	-2.014,43
UA 273	SA00	Nettoergebnis nach Zuweisung und Entnahmen von HH-Rücklagen	5,47	2.000,00	-1.994,53			
UA 273	SA2	Saldo (2) Geldfluss aus der Investiven Gebarung (33-34)				0,00	0,00	0,00
UA 273	SA3	Saldo (3) Nettofinanzierungssaldo (SA1+SA2)				-14,43	2.000,00	-2.014,43
UA 273	SA4	Saldo (4) Geldfluss aus der Finanzierungstätigkeit (35-36)				0,00	0,00	0,00
UA 273	SA5	Saldo (5) Geldfluss aus VA-wirksamer Gebarung (SA3+SA4)				-14,43	2.000,00	-2.014,43
A 27		Erwachsenenbildung						
A 27	SA0/SA1	(0) Nettoergeb. (21-22) / SA (1) Geldfluss op. Geb. (31-32)	5,47	2.000,00	-1.994,53	-14,43	2.000,00	-2.014,43
A 27	SA00	Nettoergebnis nach Zuweisung und Entnahmen von HH-Rücklagen	5,47	2.000,00	-1.994,53			
A 27	SA2	Saldo (2) Geldfluss aus der Investiven Gebarung (33-34)				0,00	0,00	0,00
A 27	SA3	Saldo (3) Nettofinanzierungssaldo (SA1+SA2)				-14,43	2.000,00	-2.014,43
A 27	SA4	Saldo (4) Geldfluss aus der Finanzierungstätigkeit (35-36)				0,00	0,00	0,00
A 27	SA5	Saldo (5) Geldfluss aus VA-wirksamer Gebarung (SA3+SA4)				-14,43	2.000,00	-2.014,43
A 27	SA51	Saldo Geldfluss aus operativer Gebarung für invest. Vorhaben				0,00	0,00	0,00
Gruppe 2		Unterricht, Erziehung, Sport und Wissenschaft						
Gruppe 2	SA0/SA1	(0) Nettoergeb. (21-22) / SA (1) Geldfluss op. Geb. (31-32)	709.827,73	39.500,00	670.327,73	790.355,23	121.800,00	668.555,23
Gruppe 2	SA00	Nettoergebnis nach Zuweisung und Entnahmen von HH-Rücklagen	709.827,69	39.400,00	670.427,69			
Gruppe 2	SA2	Saldo (2) Geldfluss aus der Investiven Gebarung (33-34)				-20.720,81	-57.000,00	36.279,19
Gruppe 2	SA3	Saldo (3) Nettofinanzierungssaldo (SA1+SA2)				769.634,42	64.800,00	704.834,42
Gruppe 2	SA4	Saldo (4) Geldfluss aus der Finanzierungstätigkeit (35-36)				-91.487,16	-90.200,00	-1.287,16
Gruppe 2	SA5	Saldo (5) Geldfluss aus VA-wirksamer Gebarung (SA3+SA4)				678.147,26	-25.400,00	703.547,26
Gruppe 2	SA51	Saldo Geldfluss aus operativer Gebarung für invest. Vorhaben				0,00	0,00	0,00

Rechnungsabschluss 2022

Detailnachweis RA / 320 Ausbildung in Musik und darstellender Kunst - interne Vergütungen enthalten

Fonds	Konto	Bezeichnung	ERA 2022	EVA 2022	Differenz	FRA 2022	FVA 2022	Differenz
Fonds 320000			Ausbildung in Musik und darst. Kunst					
Operative Gebarung								
320000	810000	Leistungserlöse	24.552,85	9.000,00	15.552,85	31.947,95	9.000,00	22.947,95
320000	816000	Kostenbeiträge (Kostenersätze) für sonst. Leist.	666,00	0,00	666,00	666,00	0,00	666,00
2	2114/3114	Erträge / Einzahlungen aus Leistungen	25.218,85	9.000,00	16.218,85	32.613,95	9.000,00	23.613,95
320000	811000	Miete- und Pachtertrag	18.200,00	18.200,00	0,00	18.200,00	18.200,00	0,00
2	2115/3115	Erträge / Einzahlungen aus Besitz und wirtschaftl. Tätigkeit	18.200,00	18.200,00	0,00	18.200,00	18.200,00	0,00
1	211/311	Erträge / Einzahl. aus der operativen Verwaltungstätigkeit	43.418,85	27.200,00	16.218,85	50.813,95	27.200,00	23.613,95
320000	862000	Lfd. Transferz. von Gemeinden	11.768,00	0,00	11.768,00	11.768,00	0,00	11.768,00
2	2121/3121	Transferertrag / -zahlungen von Trägern des öffentl. Rechts	11.768,00	0,00	11.768,00	11.768,00	0,00	11.768,00
1	212/312	Erträge aus Transfers / Einzahl. aus Transfers (ohne KT's)	11.768,00	0,00	11.768,00	11.768,00	0,00	11.768,00
SU 21/31		Summe Erträge / Einzahlungen operative Gebarung	55.186,85	27.200,00	27.986,85	62.581,95	27.200,00	35.381,95
320000	400000	Geringwertige Wirtschaftsg. Anlageverm.	0,00	1.000,00	-1.000,00	0,00	1.000,00	-1.000,00
320000	454000	Reinigungsmittel	0,00	500,00	-500,00	0,00	500,00	-500,00
320000	459000	Sonstige Verbrauchsgüter	0,00	500,00	-500,00	0,00	500,00	-500,00
2	2221/3221	Gebrauchs- und Verbrauchsgüter, Handelswaren / Auszahlungen	0,00	2.000,00	-2.000,00	0,00	2.000,00	-2.000,00
320000	600000	Strom	751,00	900,00	-149,00	637,00	900,00	-263,00
2	2222/3222	Verwaltungs- und Betriebsaufwand / Auszahlungen	751,00	900,00	-149,00	637,00	900,00	-263,00
320000	614000	Instandhaltung von Gebäuden	1.312,64	2.000,00	-687,36	1.312,64	2.000,00	-687,36
2	2224/3224	Instandhaltung / Auszahlungen für Instandhaltung	1.312,64	2.000,00	-687,36	1.312,64	2.000,00	-687,36
320000	690000		80,00	0,00	80,00	0,00	0,00	0,00
320000	722000	Rückersätze von Einnahmen	83,00	0,00	83,00	83,00	0,00	83,00
2	2225/3225	Sonstiger Sachaufwand / Sonstige Auszahl. aus Sachaufwand	163,00	0,00	163,00	83,00	0,00	83,00
1	222/322	Sachaufwand / Auszahlungen aus Sachaufwand (o. Transferaufw.)	2.226,64	4.900,00	-2.673,36	2.032,64	4.900,00	-2.867,36
320000	752000	Lfd. Transferz. an Gemeinden	57.097,38	74.000,00	-16.902,62	57.097,38	74.000,00	-16.902,62
2	2231/3231	Transferaufwand / -zahlungen an Träger des öffentl. Rechts	57.097,38	74.000,00	-16.902,62	57.097,38	74.000,00	-16.902,62

Rechnungsabschluss 2022

Detailnachweis RA / 320 Ausbildung in Musik und darstellender Kunst - interne Vergütungen enthalten

Fonds	Konto	Bezeichnung	ERA 2022	EVA 2022	Differenz	FRA 2022	FVA 2022	Differenz
1	223/323	Transferaufwand (lfd. u.KTs) / Auszahl. Transfers (ohne KTs)	57.097,38	74.000,00	-16.902,62	57.097,38	74.000,00	-16.902,62
SU	22/32	Summe Aufwendungen / Auszahlungen operative Gebarung	59.324,02	78.900,00	-19.575,98	59.130,02	78.900,00	-19.769,98
SA	SA0/SA1	(0) Nettoergeb. (21-22) / SA (1) Geldfluss op. Geb. (31-32)	-4.137,17	-51.700,00	47.562,83	3.451,93	-51.700,00	55.151,93
SA	SA0R	Saldo Haushaltsrücklagen	0,00	0,00	0,00			
SA	SA00	Nettoergebnis nach Zuweisung und Entnahmen von HH-Rücklagen	-4.137,17	-51.700,00	47.562,83			
Investive Gebarung								
SU	33	Summe Einzahlungen investive Gebarung				0,00	0,00	0,00
SU	34	Summe Auszahlungen investive Gebarung				0,00	0,00	0,00
SA	SA2	Saldo (2) Geldfluss aus der Investiven Gebarung (33-34)				0,00	0,00	0,00
SA	SA3	Saldo (3) Nettofinanzierungssaldo (SA1+SA2)				3.451,93	-51.700,00	55.151,93
Finanzierungstätigkeit								
SU	35	Summe Einzahlungen aus der Finanzierungstätigkeit				0,00	0,00	0,00
SU	36	Summe Auszahlungen aus der Finanzierungstätigkeit				0,00	0,00	0,00
SA	SA4	Saldo (4) Geldfluss aus der Finanzierungstätigkeit (35-36)				0,00	0,00	0,00
SA	SA5	Saldo (5) Geldfluss aus VA-wirksamer Gebarung (SA3+SA4)				3.451,93	-51.700,00	55.151,93
Verrechnung zw. operativer Gebarung und investiven Vorhaben								
SA	SA51	Saldo Geldfluss aus operativer Gebarung für invest. Vorhaben				0,00	0,00	0,00
Fonds 320200 Landesmusikschule								
Operative Gebarung								
320200	810000	Leistungserlöse	0,00	0,00	0,00	156,00	0,00	156,00
2	2114/3114	Erträge / Einzahlungen aus Leistungen	0,00	0,00	0,00	156,00	0,00	156,00
1	211/311	Erträge / Einzahl. aus der operativen Verwaltungstätigkeit	0,00	0,00	0,00	156,00	0,00	156,00
SU	21/31	Summe Erträge / Einzahlungen operative Gebarung	0,00	0,00	0,00	156,00	0,00	156,00
SU	22/32	Summe Aufwendungen / Auszahlungen operative Gebarung	0,00	0,00	0,00	0,00	0,00	0,00

Rechnungsabschluss 2022

Detailnachweis RA / 320 Ausbildung in Musik und darstellender Kunst - interne Vergütungen enthalten

Fonds	Konto	Bezeichnung	ERA 2022	EVA 2022	Differenz	FRA 2022	FVA 2022	Differenz
SA	SA0/SA1	(0) Nettoergeb. (21-22) / SA (1) Geldfluss op. Geb. (31-32)	0,00	0,00	0,00	156,00	0,00	156,00
SA	SA0R	Saldo Haushaltsrücklagen	0,00	0,00	0,00			
SA	SA00	Nettoergebnis nach Zuweisung und Entnahmen von HH-Rücklagen	0,00	0,00	0,00			
Investive Gebarung								
SU	33	Summe Einzahlungen investive Gebarung				0,00	0,00	0,00
SU	34	Summe Auszahlungen investive Gebarung				0,00	0,00	0,00
SA	SA2	Saldo (2) Geldfluss aus der Investiven Gebarung (33-34)				0,00	0,00	0,00
SA	SA3	Saldo (3) Nettofinanzierungssaldo (SA1+SA2)				156,00	0,00	156,00
Finanzierungstätigkeit								
SU	35	Summe Einzahlungen aus der Finanzierungstätigkeit				0,00	0,00	0,00
SU	36	Summe Auszahlungen aus der Finanzierungstätigkeit				0,00	0,00	0,00
SA	SA4	Saldo (4) Geldfluss aus der Finanzierungstätigkeit (35-36)				0,00	0,00	0,00
SA	SA5	Saldo (5) Geldfluss aus VA-wirksamer Gebarung (SA3+SA4)				156,00	0,00	156,00
Verrechnung zw. operativer Gebarung und investiven Vorhaben								
SA	SA51	Saldo Geldfluss aus operativer Gebarung für invest. Vorhaben				0,00	0,00	0,00
UA 320 Ausbildung in Musik und darstellender Kunst								
UA 320	SA0/SA1	(0) Nettoergeb. (21-22) / SA (1) Geldfluss op. Geb. (31-32)	-4.137,17	-51.700,00	47.562,83	3.607,93	-51.700,00	55.307,93
UA 320	SA00	Nettoergebnis nach Zuweisung und Entnahmen von HH-Rücklagen	-4.137,17	-51.700,00	47.562,83			
UA 320	SA2	Saldo (2) Geldfluss aus der Investiven Gebarung (33-34)				0,00	0,00	0,00
UA 320	SA3	Saldo (3) Nettofinanzierungssaldo (SA1+SA2)				3.607,93	-51.700,00	55.307,93
UA 320	SA4	Saldo (4) Geldfluss aus der Finanzierungstätigkeit (35-36)				0,00	0,00	0,00
UA 320	SA5	Saldo (5) Geldfluss aus VA-wirksamer Gebarung (SA3+SA4)				3.607,93	-51.700,00	55.307,93

Rechnungsabschluss 2022

Detailnachweis RA / 322 Maßnahmen zur Förderung der Musikpflege - interne Vergütungen enthalten

Fonds	Konto	Bezeichnung	ERA 2022	EVA 2022	Differenz	FRA 2022	FVA 2022	Differenz
Fonds 322000		Maßnahmen zur Förderung der Musikpflege						
Operative Gebarung								
SU 21/31		Summe Erträge / Einzahlungen operative Gebarung	0,00	0,00	0,00	0,00	0,00	0,00
322000	614000	Instandhaltung von Gebäuden	0,00	2.000,00	-2.000,00	0,00	2.000,00	-2.000,00
2	2224/3224	Instandhaltung / Auszahlungen für Instandhaltung	0,00	2.000,00	-2.000,00	0,00	2.000,00	-2.000,00
322000	729000	Sonstige Ausgaben	328,00	500,00	-172,00	328,00	500,00	-172,00
2	2225/3225	Sonstiger Sachaufwand / Sonstige Auszahl. aus Sachaufwand	328,00	500,00	-172,00	328,00	500,00	-172,00
1	222/322	Sachaufwand / Auszahlungen aus Sachaufwand (o.Transferaufw.)	328,00	2.500,00	-2.172,00	328,00	2.500,00	-2.172,00
322000	757000	Lfd. Transferz. an priv. Organisationen	11.000,00	7.600,00	3.400,00	11.000,00	7.600,00	3.400,00
2	2234/3234	Transferaufwand / -zahlungen an Haush. & Org.o.Erwerbschar.	11.000,00	7.600,00	3.400,00	11.000,00	7.600,00	3.400,00
1	223/323	Transferaufwand (lfd. u.KTs) / Auszahl. Transfers (ohne KTs)	11.000,00	7.600,00	3.400,00	11.000,00	7.600,00	3.400,00
SU 22/32		Summe Aufwendungen / Auszahlungen operative Gebarung	11.328,00	10.100,00	1.228,00	11.328,00	10.100,00	1.228,00
SA SA0/SA1		(0) Nettoergeb. (21-22) / SA (1) Geldfluss op. Geb. (31-32)	-11.328,00	-10.100,00	-1.228,00	-11.328,00	-10.100,00	-1.228,00
SA SA0R		Saldo Haushaltsrücklagen	0,00	0,00	0,00			
SA SA00		Nettoergebnis nach Zuweisung und Entnahmen von HH-Rücklagen	-11.328,00	-10.100,00	-1.228,00			
Investive Gebarung								
SU 33		Summe Einzahlungen investive Gebarung				0,00	0,00	0,00
SU 34		Summe Auszahlungen investive Gebarung				0,00	0,00	0,00
SA SA2		Saldo (2) Geldfluss aus der Investiven Gebarung (33-34)				0,00	0,00	0,00
SA SA3		Saldo (3) Nettofinanzierungssaldo (SA1+SA2)				-11.328,00	-10.100,00	-1.228,00
Finanzierungstätigkeit								
SU 35		Summe Einzahlungen aus der Finanzierungstätigkeit				0,00	0,00	0,00
SU 36		Summe Auszahlungen aus der Finanzierungstätigkeit				0,00	0,00	0,00
SA SA4		Saldo (4) Geldfluss aus der Finanzierungstätigkeit (35-36)				0,00	0,00	0,00
SA SA5		Saldo (5) Geldfluss aus VA-wirksamer Gebarung (SA3+SA4)				-11.328,00	-10.100,00	-1.228,00

Rechnungsabschluss 2022**Detailnachweis RA / 322 Maßnahmen zur Förderung der Musikpflege - interne Vergütungen enthalten**

Fonds	Konto	Bezeichnung	ERA 2022	EVA 2022	Differenz	FRA 2022	FVA 2022	Differenz
Verrechnung zw. operativer Gebarung und investiven Vorhaben								
SA	SA51	Saldo Geldfluss aus operativer Gebarung für invest. Vorhaben				0,00	0,00	0,00
UA 322		Maßnahmen zur Förderung der Musikpflege						
UA 322	SA0/SA1	(0) Nettoergeb. (21-22) / SA (1) Geldfluss op. Geb. (31-32)	-11.328,00	-10.100,00	-1.228,00	-11.328,00	-10.100,00	-1.228,00
UA 322	SA00	Nettoergebnis nach Zuweisung und Entnahmen von HH-Rücklagen	-11.328,00	-10.100,00	-1.228,00			
UA 322	SA2	Saldo (2) Geldfluss aus der Investiven Gebarung (33-34)				0,00	0,00	0,00
UA 322	SA3	Saldo (3) Nettofinanzierungssaldo (SA1+SA2)				-11.328,00	-10.100,00	-1.228,00
UA 322	SA4	Saldo (4) Geldfluss aus der Finanzierungstätigkeit (35-36)				0,00	0,00	0,00
UA 322	SA5	Saldo (5) Geldfluss aus VA-wirksamer Gebarung (SA3+SA4)				-11.328,00	-10.100,00	-1.228,00
A 32		Musik und darstellende Kunst						
A 32	SA0/SA1	(0) Nettoergeb. (21-22) / SA (1) Geldfluss op. Geb. (31-32)	-15.465,17	-61.800,00	46.334,83	-7.720,07	-61.800,00	54.079,93
A 32	SA00	Nettoergebnis nach Zuweisung und Entnahmen von HH-Rücklagen	-15.465,17	-61.800,00	46.334,83			
A 32	SA2	Saldo (2) Geldfluss aus der Investiven Gebarung (33-34)				0,00	0,00	0,00
A 32	SA3	Saldo (3) Nettofinanzierungssaldo (SA1+SA2)				-7.720,07	-61.800,00	54.079,93
A 32	SA4	Saldo (4) Geldfluss aus der Finanzierungstätigkeit (35-36)				0,00	0,00	0,00
A 32	SA5	Saldo (5) Geldfluss aus VA-wirksamer Gebarung (SA3+SA4)				-7.720,07	-61.800,00	54.079,93
A 32	SA51	Saldo Geldfluss aus operativer Gebarung für invest. Vorhaben				0,00	0,00	0,00

Rechnungsabschluss 2022

Detailnachweis RA / 362 Denkmalpflege - interne Vergütungen enthalten

Fonds	Konto	Bezeichnung	ERA 2022	EVA 2022	Differenz	FRA 2022	FVA 2022	Differenz
Fonds 362000		Denkmalpflege						
Operative Gebarung								
SU 21/31		Summe Erträge / Einzahlungen operative Gebarung	0,00	0,00	0,00	0,00	0,00	0,00
362000	614000	Instandhaltung von Gebäuden	0,00	500,00	-500,00	0,00	500,00	-500,00
2	2224/3224	Instandhaltung / Auszahlungen für Instandhaltung	0,00	500,00	-500,00	0,00	500,00	-500,00
362000	680300	Planm. Afa Gebäude/Bauten	152,19	200,00	-47,81	0,00	0,00	0,00
2	2226/3226	Nicht finanz.wirks. Sachaufw. / Ausz. Inanspruchn.Haftungen	152,19	200,00	-47,81	0,00	0,00	0,00
1	222/322	Sachaufwand / Auszahlungen aus Sachaufwand (o.Transferaufw.)	152,19	700,00	-547,81	0,00	500,00	-500,00
SU 22/32		Summe Aufwendungen / Auszahlungen operative Gebarung	152,19	700,00	-547,81	0,00	500,00	-500,00
SA SA0/SA1		(0) Nettoergeb. (21-22) / SA (1) Geldfluss op. Geb. (31-32)	-152,19	-700,00	547,81	0,00	-500,00	500,00
SA SA0R		Saldo Haushaltsrücklagen	0,00	0,00	0,00			
SA SA00		Nettoergebnis nach Zuweisung und Entnahmen von HH-Rücklagen	-152,19	-700,00	547,81			
Investive Gebarung								
SU 33		Summe Einzahlungen investive Gebarung				0,00	0,00	0,00
SU 34		Summe Auszahlungen investive Gebarung				0,00	0,00	0,00
SA SA2		Saldo (2) Geldfluss aus der Investiven Gebarung (33-34)				0,00	0,00	0,00
SA SA3		Saldo (3) Nettofinanzierungssaldo (SA1+SA2)				0,00	-500,00	500,00
Finanzierungstätigkeit								
SU 35		Summe Einzahlungen aus der Finanzierungstätigkeit				0,00	0,00	0,00
SU 36		Summe Auszahlungen aus der Finanzierungstätigkeit				0,00	0,00	0,00
SA SA4		Saldo (4) Geldfluss aus der Finanzierungstätigkeit (35-36)				0,00	0,00	0,00
SA SA5		Saldo (5) Geldfluss aus VA-wirksamer Gebarung (SA3+SA4)				0,00	-500,00	500,00
Verrechnung zw. operativer Gebarung und investiven Vorhaben								
SA SA51		Saldo Geldfluss aus operativer Gebarung für invest. Vorhaben				0,00	0,00	0,00

Rechnungsabschluss 2022
Detailnachweis RA / 362 Denkmalpflege - interne Vergütungen enthalten

Fonds	Konto	Bezeichnung	ERA 2022	EVA 2022	Differenz	FRA 2022	FVA 2022	Differenz
UA 362		Denkmalpflege						
UA 362	SA0/SA1	(0) Nettoergeb. (21-22) / SA (1) Geldfluss op. Geb. (31-32)	-152,19	-700,00	547,81	0,00	-500,00	500,00
UA 362	SA00	Nettoergebnis nach Zuweisung und Entnahmen von HH-Rücklagen	-152,19	-700,00	547,81			
UA 362	SA2	Saldo (2) Geldfluss aus der Investiven Gebarung (33-34)				0,00	0,00	0,00
UA 362	SA3	Saldo (3) Nettofinanzierungssaldo (SA1+SA2)				0,00	-500,00	500,00
UA 362	SA4	Saldo (4) Geldfluss aus der Finanzierungstätigkeit (35-36)				0,00	0,00	0,00
UA 362	SA5	Saldo (5) Geldfluss aus VA-wirksamer Gebarung (SA3+SA4)				0,00	-500,00	500,00

Rechnungsabschluss 2022

Detailnachweis RA / 363 Altstadterhaltung und Ortsbildpflege - interne Vergütungen enthalten

Fonds	Konto	Bezeichnung	ERA 2022	EVA 2022	Differenz	FRA 2022	FVA 2022	Differenz
Fonds 363000		Altstadterhaltung und Ortsbildpflege						
Operative Gebarung								
SU 21/31		Summe Erträge / Einzahlungen operative Gebarung	0,00	0,00	0,00	0,00	0,00	0,00
363000	459000	Sonstige Verbrauchsgüter	1.582,37	800,00	782,37	1.582,37	800,00	782,37
2	2221/3221	Gebrauchs- und Verbrauchsgüter, Handelswaren / Auszahlungen	1.582,37	800,00	782,37	1.582,37	800,00	782,37
363000	729000	Sonstige Ausgaben	702,30	1.000,00	-297,70	702,30	1.000,00	-297,70
2	2225/3225	Sonstiger Sachaufwand / Sonstige Auszahl. aus Sachaufwand	702,30	1.000,00	-297,70	702,30	1.000,00	-297,70
1	222/322	Sachaufwand / Auszahlungen aus Sachaufwand (o.Transferaufw.)	2.284,67	1.800,00	484,67	2.284,67	1.800,00	484,67
SU 22/32		Summe Aufwendungen / Auszahlungen operative Gebarung	2.284,67	1.800,00	484,67	2.284,67	1.800,00	484,67
SA SA0/SA1		(0) Nettoergeb. (21-22) / SA (1) Geldfluss op. Geb. (31-32)	-2.284,67	-1.800,00	-484,67	-2.284,67	-1.800,00	-484,67
SA SA0R		Saldo Haushaltsrücklagen	0,00	0,00	0,00			
SA SA00		Nettoergebnis nach Zuweisung und Entnahmen von HH-Rücklagen	-2.284,67	-1.800,00	-484,67			
Investive Gebarung								
SU 33		Summe Einzahlungen investive Gebarung				0,00	0,00	0,00
SU 34		Summe Auszahlungen investive Gebarung				0,00	0,00	0,00
SA SA2		Saldo (2) Geldfluss aus der Investiven Gebarung (33-34)				0,00	0,00	0,00
SA SA3		Saldo (3) Nettofinanzierungssaldo (SA1+SA2)				-2.284,67	-1.800,00	-484,67
Finanzierungstätigkeit								
SU 35		Summe Einzahlungen aus der Finanzierungstätigkeit				0,00	0,00	0,00
SU 36		Summe Auszahlungen aus der Finanzierungstätigkeit				0,00	0,00	0,00
SA SA4		Saldo (4) Geldfluss aus der Finanzierungstätigkeit (35-36)				0,00	0,00	0,00
SA SA5		Saldo (5) Geldfluss aus VA-wirksamer Gebarung (SA3+SA4)				-2.284,67	-1.800,00	-484,67
Verrechnung zw. operativer Gebarung und investiven Vorhaben								
SA SA51		Saldo Geldfluss aus operativer Gebarung für invest. Vorhaben				0,00	0,00	0,00

Rechnungsabschluss 2022

Detailnachweis RA / 363 Altstadterhaltung und Ortsbildpflege - interne Vergütungen enthalten

Fonds	Konto	Bezeichnung	ERA 2022	EVA 2022	Differenz	FRA 2022	FVA 2022	Differenz
UA 363		Altstadterhaltung und Ortsbildpflege						
UA 363	SA0/SA1	(0) Nettoergeb. (21-22) / SA (1) Geldfluss op. Geb. (31-32)	-2.284,67	-1.800,00	-484,67	-2.284,67	-1.800,00	-484,67
UA 363	SA00	Nettoergebnis nach Zuweisung und Entnahmen von HH-Rücklagen	-2.284,67	-1.800,00	-484,67			
UA 363	SA2	Saldo (2) Geldfluss aus der Investiven Gebarung (33-34)				0,00	0,00	0,00
UA 363	SA3	Saldo (3) Nettofinanzierungssaldo (SA1+SA2)				-2.284,67	-1.800,00	-484,67
UA 363	SA4	Saldo (4) Geldfluss aus der Finanzierungstätigkeit (35-36)				0,00	0,00	0,00
UA 363	SA5	Saldo (5) Geldfluss aus VA-wirksamer Gebarung (SA3+SA4)				-2.284,67	-1.800,00	-484,67

Rechnungsabschluss 2022

Detailnachweis RA / 369 Sonstige Einrichtungen und Maßnahmen - interne Vergütungen enthalten

Fonds	Konto	Bezeichnung	ERA 2022	EVA 2022	Differenz	FRA 2022	FVA 2022	Differenz
Fonds 369000		Sonstige Einrichtungen und Maßnahmen						
Operative Gebarung								
SU 21/31		Summe Erträge / Einzahlungen operative Gebarung	0,00	0,00	0,00	0,00	0,00	0,00
369000	729000	Sonstige Ausgaben	0,00	2.000,00	-2.000,00	0,00	2.000,00	-2.000,00
2	2225/3225	Sonstiger Sachaufwand / Sonstige Auszahl. aus Sachaufwand	0,00	2.000,00	-2.000,00	0,00	2.000,00	-2.000,00
1 222/322		Sachaufwand / Auszahlungen aus Sachaufwand (o.Transferaufw.)	0,00	2.000,00	-2.000,00	0,00	2.000,00	-2.000,00
369000	751000	Lfd. Transferz. an Länder	0,00	4.000,00	-4.000,00	0,00	4.000,00	-4.000,00
2	2231/3231	Transferaufwand / -zahlungen an Träger des öffentl. Rechts	0,00	4.000,00	-4.000,00	0,00	4.000,00	-4.000,00
369000	757000	Lfd. Transferz. an priv. Organisationen	1.200,00	3.500,00	-2.300,00	1.200,00	3.500,00	-2.300,00
2	2234/3234	Transferaufwand / -zahlungen an Haush. & Org.o.Erwerbschar.	1.200,00	3.500,00	-2.300,00	1.200,00	3.500,00	-2.300,00
1 223/323		Transferaufwand (lfd. u.KTs) / Auszahl. Transfers (ohne KTs)	1.200,00	7.500,00	-6.300,00	1.200,00	7.500,00	-6.300,00
SU 22/32		Summe Aufwendungen / Auszahlungen operative Gebarung	1.200,00	9.500,00	-8.300,00	1.200,00	9.500,00	-8.300,00
SA SA0/SA1		(0) Nettoergeb. (21-22) / SA (1) Geldfluss op. Geb. (31-32)	-1.200,00	-9.500,00	8.300,00	-1.200,00	-9.500,00	8.300,00
SA SA0R		Saldo Haushaltsrücklagen	0,00	0,00	0,00			
SA SA00		Nettoergebnis nach Zuweisung und Entnahmen von HH-Rücklagen	-1.200,00	-9.500,00	8.300,00			
Investive Gebarung								
SU 33		Summe Einzahlungen investive Gebarung				0,00	0,00	0,00
SU 34		Summe Auszahlungen investive Gebarung				0,00	0,00	0,00
SA SA2		Saldo (2) Geldfluss aus der Investiven Gebarung (33-34)				0,00	0,00	0,00
SA SA3		Saldo (3) Nettofinanzierungssaldo (SA1+SA2)				-1.200,00	-9.500,00	8.300,00
Finanzierungstätigkeit								
SU 35		Summe Einzahlungen aus der Finanzierungstätigkeit				0,00	0,00	0,00
SU 36		Summe Auszahlungen aus der Finanzierungstätigkeit				0,00	0,00	0,00
SA SA4		Saldo (4) Geldfluss aus der Finanzierungstätigkeit (35-36)				0,00	0,00	0,00
SA SA5		Saldo (5) Geldfluss aus VA-wirksamer Gebarung (SA3+SA4)				-1.200,00	-9.500,00	8.300,00

Rechnungsabschluss 2022

Detailnachweis RA / 369 Sonstige Einrichtungen und Maßnahmen - interne Vergütungen enthalten

Fonds	Konto	Bezeichnung	ERA 2022	EVA 2022	Differenz	FRA 2022	FVA 2022	Differenz
Verrechnung zw. operativer Gebarung und investiven Vorhaben								
SA	SA51	Saldo Geldfluss aus operativer Gebarung für invest. Vorhaben				0,00	0,00	0,00
UA 369		Sonstige Einrichtungen und Maßnahmen						
UA 369	SA0/SA1	(0) Nettoergeb. (21-22) / SA (1) Geldfluss op. Geb. (31-32)	-1.200,00	-9.500,00	8.300,00	-1.200,00	-9.500,00	8.300,00
UA 369	SA00	Nettoergebnis nach Zuweisung und Entnahmen von HH-Rücklagen	-1.200,00	-9.500,00	8.300,00			
UA 369	SA2	Saldo (2) Geldfluss aus der Investiven Gebarung (33-34)				0,00	0,00	0,00
UA 369	SA3	Saldo (3) Nettofinanzierungssaldo (SA1+SA2)				-1.200,00	-9.500,00	8.300,00
UA 369	SA4	Saldo (4) Geldfluss aus der Finanzierungstätigkeit (35-36)				0,00	0,00	0,00
UA 369	SA5	Saldo (5) Geldfluss aus VA-wirksamer Gebarung (SA3+SA4)				-1.200,00	-9.500,00	8.300,00
A 36		Heimatspflege						
A 36	SA0/SA1	(0) Nettoergeb. (21-22) / SA (1) Geldfluss op. Geb. (31-32)	-3.636,86	-12.000,00	8.363,14	-3.484,67	-11.800,00	8.315,33
A 36	SA00	Nettoergebnis nach Zuweisung und Entnahmen von HH-Rücklagen	-3.636,86	-12.000,00	8.363,14			
A 36	SA2	Saldo (2) Geldfluss aus der Investiven Gebarung (33-34)				0,00	0,00	0,00
A 36	SA3	Saldo (3) Nettofinanzierungssaldo (SA1+SA2)				-3.484,67	-11.800,00	8.315,33
A 36	SA4	Saldo (4) Geldfluss aus der Finanzierungstätigkeit (35-36)				0,00	0,00	0,00
A 36	SA5	Saldo (5) Geldfluss aus VA-wirksamer Gebarung (SA3+SA4)				-3.484,67	-11.800,00	8.315,33
A 36	SA51	Saldo Geldfluss aus operativer Gebarung für invest. Vorhaben				0,00	0,00	0,00

Rechnungsabschluss 2022

Detailnachweis RA / 381 Maßnahmen der Kulturpflege - interne Vergütungen enthalten

Fonds	Konto	Bezeichnung	ERA 2022	EVA 2022	Differenz	FRA 2022	FVA 2022	Differenz
Fonds 381000		Maßnahmen der Kulturpflege						
Operative Gebarung								
SU 21/31		Summe Erträge / Einzahlungen operative Gebarung	0,00	0,00	0,00	0,00	0,00	0,00
381000	729000	Sonstige Ausgaben	90,24	2.000,00	-1.909,76	90,24	2.000,00	-1.909,76
2	2225/3225	Sonstiger Sachaufwand / Sonstige Auszahl. aus Sachaufwand	90,24	2.000,00	-1.909,76	90,24	2.000,00	-1.909,76
1	222/322	Sachaufwand / Auszahlungen aus Sachaufwand (o.Transferaufw.)	90,24	2.000,00	-1.909,76	90,24	2.000,00	-1.909,76
381000	751000	Lfd. Transferz. an Länder	3.546,06	0,00	3.546,06	3.546,06	0,00	3.546,06
2	2231/3231	Transferaufwand / -zahlungen an Träger des öffentl. Rechts	3.546,06	0,00	3.546,06	3.546,06	0,00	3.546,06
381000	757000	Lfd. Transferz. an priv. Organisationen	1.000,00	2.500,00	-1.500,00	1.000,00	2.500,00	-1.500,00
2	2234/3234	Transferaufwand / -zahlungen an Haush. & Org.o.Erwerbschar.	1.000,00	2.500,00	-1.500,00	1.000,00	2.500,00	-1.500,00
1	223/323	Transferaufwand (lfd. u.KTs) / Auszahl. Transfers (ohne KT's)	4.546,06	2.500,00	2.046,06	4.546,06	2.500,00	2.046,06
SU 22/32		Summe Aufwendungen / Auszahlungen operative Gebarung	4.636,30	4.500,00	136,30	4.636,30	4.500,00	136,30
SA SA0/SA1		(0) Nettoergeb. (21-22) / SA (1) Geldfluss op. Geb. (31-32)	-4.636,30	-4.500,00	-136,30	-4.636,30	-4.500,00	-136,30
SA SA0R		Saldo Haushaltsrücklagen	0,00	0,00	0,00			
SA SA00		Nettoergebnis nach Zuweisung und Entnahmen von HH-Rücklagen	-4.636,30	-4.500,00	-136,30			
Investive Gebarung								
SU 33		Summe Einzahlungen investive Gebarung				0,00	0,00	0,00
SU 34		Summe Auszahlungen investive Gebarung				0,00	0,00	0,00
SA SA2		Saldo (2) Geldfluss aus der Investiven Gebarung (33-34)				0,00	0,00	0,00
SA SA3		Saldo (3) Nettofinanzierungssaldo (SA1+SA2)				-4.636,30	-4.500,00	-136,30
Finanzierungstätigkeit								
SU 35		Summe Einzahlungen aus der Finanzierungstätigkeit				0,00	0,00	0,00
SU 36		Summe Auszahlungen aus der Finanzierungstätigkeit				0,00	0,00	0,00
SA SA4		Saldo (4) Geldfluss aus der Finanzierungstätigkeit (35-36)				0,00	0,00	0,00
SA SA5		Saldo (5) Geldfluss aus VA-wirksamer Gebarung (SA3+SA4)				-4.636,30	-4.500,00	-136,30

Rechnungsabschluss 2022

Detailnachweis RA / 381 Maßnahmen der Kulturpflege - interne Vergütungen enthalten

Fonds	Konto	Bezeichnung	ERA 2022	EVA 2022	Differenz	FRA 2022	FVA 2022	Differenz
Verrechnung zw. operativer Gebarung und investiven Vorhaben								
SA	SA51	Saldo Geldfluss aus operativer Gebarung für invest. Vorhaben				0,00	0,00	0,00
UA 381		Maßnahmen der Kulturpflege						
UA 381	SA0/SA1	(0) Nettoergeb. (21-22) / SA (1) Geldfluss op. Geb. (31-32)	-4.636,30	-4.500,00	-136,30	-4.636,30	-4.500,00	-136,30
UA 381	SA00	Nettoergebnis nach Zuweisung und Entnahmen von HH-Rücklagen	-4.636,30	-4.500,00	-136,30			
UA 381	SA2	Saldo (2) Geldfluss aus der Investiven Gebarung (33-34)				0,00	0,00	0,00
UA 381	SA3	Saldo (3) Nettofinanzierungssaldo (SA1+SA2)				-4.636,30	-4.500,00	-136,30
UA 381	SA4	Saldo (4) Geldfluss aus der Finanzierungstätigkeit (35-36)				0,00	0,00	0,00
UA 381	SA5	Saldo (5) Geldfluss aus VA-wirksamer Gebarung (SA3+SA4)				-4.636,30	-4.500,00	-136,30
A 38		Sonstige Kulturpflege						
A 38	SA0/SA1	(0) Nettoergeb. (21-22) / SA (1) Geldfluss op. Geb. (31-32)	-4.636,30	-4.500,00	-136,30	-4.636,30	-4.500,00	-136,30
A 38	SA00	Nettoergebnis nach Zuweisung und Entnahmen von HH-Rücklagen	-4.636,30	-4.500,00	-136,30			
A 38	SA2	Saldo (2) Geldfluss aus der Investiven Gebarung (33-34)				0,00	0,00	0,00
A 38	SA3	Saldo (3) Nettofinanzierungssaldo (SA1+SA2)				-4.636,30	-4.500,00	-136,30
A 38	SA4	Saldo (4) Geldfluss aus der Finanzierungstätigkeit (35-36)				0,00	0,00	0,00
A 38	SA5	Saldo (5) Geldfluss aus VA-wirksamer Gebarung (SA3+SA4)				-4.636,30	-4.500,00	-136,30
A 38	SA51	Saldo Geldfluss aus operativer Gebarung für invest. Vorhaben				0,00	0,00	0,00

Rechnungsabschluss 2022

Detailnachweis RA / 390 Kirchliche Angelegenheiten - interne Vergütungen enthalten

Fonds	Konto	Bezeichnung	ERA 2022	EVA 2022	Differenz	FRA 2022	FVA 2022	Differenz
Fonds 390000		Kirchliche Angelegenheiten						
Operative Gebarung								
SU 21/31		Summe Erträge / Einzahlungen operative Gebarung	0,00	0,00	0,00	0,00	0,00	0,00
390000	729000	Sonstige Ausgaben	4.605,90	1.500,00	3.105,90	4.605,90	1.500,00	3.105,90
2	2225/3225	Sonstiger Sachaufwand / Sonstige Auszahl. aus Sachaufwand	4.605,90	1.500,00	3.105,90	4.605,90	1.500,00	3.105,90
1	222/322	Sachaufwand / Auszahlungen aus Sachaufwand (o.Transferaufw.)	4.605,90	1.500,00	3.105,90	4.605,90	1.500,00	3.105,90
390000	757000	Lfd. Transferz. an priv. Organisationen	1.300,00	1.300,00	0,00	1.300,00	1.300,00	0,00
2	2234/3234	Transferaufwand / -zahlungen an Haush. & Org.o.Erwerbschar.	1.300,00	1.300,00	0,00	1.300,00	1.300,00	0,00
1	223/323	Transferaufwand (lfd. u.KTs) / Auszahl. Transfers (ohne KTs)	1.300,00	1.300,00	0,00	1.300,00	1.300,00	0,00
SU 22/32		Summe Aufwendungen / Auszahlungen operative Gebarung	5.905,90	2.800,00	3.105,90	5.905,90	2.800,00	3.105,90
SA SA0/SA1		(0) Nettoergeb. (21-22) / SA (1) Geldfluss op. Geb. (31-32)	-5.905,90	-2.800,00	-3.105,90	-5.905,90	-2.800,00	-3.105,90
SA SA0R		Saldo Haushaltsrücklagen	0,00	0,00	0,00			
SA SA00		Nettoergebnis nach Zuweisung und Entnahmen von HH-Rücklagen	-5.905,90	-2.800,00	-3.105,90			
Investive Gebarung								
SU 33		Summe Einzahlungen investive Gebarung				0,00	0,00	0,00
SU 34		Summe Auszahlungen investive Gebarung				0,00	0,00	0,00
SA SA2		Saldo (2) Geldfluss aus der Investiven Gebarung (33-34)				0,00	0,00	0,00
SA SA3		Saldo (3) Nettofinanzierungssaldo (SA1+SA2)				-5.905,90	-2.800,00	-3.105,90
Finanzierungstätigkeit								
SU 35		Summe Einzahlungen aus der Finanzierungstätigkeit				0,00	0,00	0,00
SU 36		Summe Auszahlungen aus der Finanzierungstätigkeit				0,00	0,00	0,00
SA SA4		Saldo (4) Geldfluss aus der Finanzierungstätigkeit (35-36)				0,00	0,00	0,00
SA SA5		Saldo (5) Geldfluss aus VA-wirksamer Gebarung (SA3+SA4)				-5.905,90	-2.800,00	-3.105,90
Verrechnung zw. operativer Gebarung und investiven Vorhaben								
SA SA51		Saldo Geldfluss aus operativer Gebarung für invest. Vorhaben				0,00	0,00	0,00

Rechnungsabschluss 2022

Detailnachweis RA / 390 Kirchliche Angelegenheiten - interne Vergütungen enthalten

Fonds	Konto	Bezeichnung	ERA 2022	EVA 2022	Differenz	FRA 2022	FVA 2022	Differenz
UA 390		Kirchliche Angelegenheiten						
UA 390	SA0/SA1	(0) Nettoergeb. (21-22) / SA (1) Geldfluss op. Geb. (31-32)	-5.905,90	-2.800,00	-3.105,90	-5.905,90	-2.800,00	-3.105,90
UA 390	SA00	Nettoergebnis nach Zuweisung und Entnahmen von HH-Rücklagen	-5.905,90	-2.800,00	-3.105,90			
UA 390	SA2	Saldo (2) Geldfluss aus der Investiven Gebarung (33-34)				0,00	0,00	0,00
UA 390	SA3	Saldo (3) Nettofinanzierungssaldo (SA1+SA2)				-5.905,90	-2.800,00	-3.105,90
UA 390	SA4	Saldo (4) Geldfluss aus der Finanzierungstätigkeit (35-36)				0,00	0,00	0,00
UA 390	SA5	Saldo (5) Geldfluss aus VA-wirksamer Gebarung (SA3+SA4)				-5.905,90	-2.800,00	-3.105,90
A 39		Kultus						
A 39	SA0/SA1	(0) Nettoergeb. (21-22) / SA (1) Geldfluss op. Geb. (31-32)	-5.905,90	-2.800,00	-3.105,90	-5.905,90	-2.800,00	-3.105,90
A 39	SA00	Nettoergebnis nach Zuweisung und Entnahmen von HH-Rücklagen	-5.905,90	-2.800,00	-3.105,90			
A 39	SA2	Saldo (2) Geldfluss aus der Investiven Gebarung (33-34)				0,00	0,00	0,00
A 39	SA3	Saldo (3) Nettofinanzierungssaldo (SA1+SA2)				-5.905,90	-2.800,00	-3.105,90
A 39	SA4	Saldo (4) Geldfluss aus der Finanzierungstätigkeit (35-36)				0,00	0,00	0,00
A 39	SA5	Saldo (5) Geldfluss aus VA-wirksamer Gebarung (SA3+SA4)				-5.905,90	-2.800,00	-3.105,90
A 39	SA51	Saldo Geldfluss aus operativer Gebarung für invest. Vorhaben				0,00	0,00	0,00
Gruppe 3		Kunst, Kultur und Kultus						
Gruppe 3	SA0/SA1	(0) Nettoergeb. (21-22) / SA (1) Geldfluss op. Geb. (31-32)	-29.644,23	-81.100,00	51.455,77	-21.746,94	-80.900,00	59.153,06
Gruppe 3	SA00	Nettoergebnis nach Zuweisung und Entnahmen von HH-Rücklagen	-29.644,23	-81.100,00	51.455,77			
Gruppe 3	SA2	Saldo (2) Geldfluss aus der Investiven Gebarung (33-34)				0,00	0,00	0,00
Gruppe 3	SA3	Saldo (3) Nettofinanzierungssaldo (SA1+SA2)				-21.746,94	-80.900,00	59.153,06
Gruppe 3	SA4	Saldo (4) Geldfluss aus der Finanzierungstätigkeit (35-36)				0,00	0,00	0,00
Gruppe 3	SA5	Saldo (5) Geldfluss aus VA-wirksamer Gebarung (SA3+SA4)				-21.746,94	-80.900,00	59.153,06
Gruppe 3	SA51	Saldo Geldfluss aus operativer Gebarung für invest. Vorhaben				0,00	0,00	0,00

Rechnungsabschluss 2022

Detailnachweis RA / 411 Maßnahmen der allgemeinen Sozialhilfe - interne Vergütungen enthalten

Fonds	Konto	Bezeichnung	ERA 2022	EVA 2022	Differenz	FRA 2022	FVA 2022	Differenz
Fonds 411000		Maßnahmen der allgemeinen Sozialhilfe						
Operative Gebarung								
411000	861000	Lfd. Transferz. von Ländern	10.375,40	10.300,00	75,40	10.375,40	10.300,00	75,40
2	2121/3121	Transferertrag / -zahlungen von Trägern des öffentl. Rechts	10.375,40	10.300,00	75,40	10.375,40	10.300,00	75,40
1	212/312	Erträge aus Transfers / Einzahl. aus Transfers (ohne KT)	10.375,40	10.300,00	75,40	10.375,40	10.300,00	75,40
SU	21/31	Summe Erträge / Einzahlungen operative Gebarung	10.375,40	10.300,00	75,40	10.375,40	10.300,00	75,40
411000	680700	Planm. Afa Amts, Betriebs/Geschäftsausstattung	77,40	0,00	77,40	0,00	0,00	0,00
2	2226/3226	Nicht finanz.wirks. Sachaufw. / Ausz. Inanspruchn.Haftungen	77,40	0,00	77,40	0,00	0,00	0,00
1	222/322	Sachaufwand / Auszahlungen aus Sachaufwand (o.Transferaufw.)	77,40	0,00	77,40	0,00	0,00	0,00
411000	751000	Lfd. Transferz. an Länder	136.116,00	60.500,00	75.616,00	136.116,00	60.500,00	75.616,00
411000	751100	Lfd. Transferz. an Länder	-12.507,00	33.900,00	-46.407,00	-12.507,00	33.900,00	-46.407,00
411000	751300	Lfd. Transferz. an Länder	5.476,00	102.000,00	-96.524,00	5.476,00	102.000,00	-96.524,00
2	2231/3231	Transferaufwand / -zahlungen an Träger des öffentl. Rechts	129.085,00	196.400,00	-67.315,00	129.085,00	196.400,00	-67.315,00
1	223/323	Transferaufwand (lfd. u.KTs) / Auszahl. Transfers (ohne KT)	129.085,00	196.400,00	-67.315,00	129.085,00	196.400,00	-67.315,00
SU	22/32	Summe Aufwendungen / Auszahlungen operative Gebarung	129.162,40	196.400,00	-67.237,60	129.085,00	196.400,00	-67.315,00
SA SA0/SA1		(0) Nettoergeb. (21-22) / SA (1) Geldfluss op. Geb. (31-32)	-118.787,00	-186.100,00	67.313,00	-118.709,60	-186.100,00	67.390,40
SA SA0R		Saldo Haushaltsrücklagen	0,00	0,00	0,00			
SA SA00		Nettoergebnis nach Zuweisung und Entnahmen von HH-Rücklagen	-118.787,00	-186.100,00	67.313,00			
Investive Gebarung								
SU 33		Summe Einzahlungen investive Gebarung				0,00	0,00	0,00
411000	042000	Amtsausstattung				1.548,00	800,00	748,00
2	3415	Ausz. f.d. Erwerb von Amts-, Betriebs- u.Geschäftsausstatt.				1.548,00	800,00	748,00
1	341	Auszahlungen aus der Investitionstätigkeit				1.548,00	800,00	748,00
SU 34		Summe Auszahlungen investive Gebarung				1.548,00	800,00	748,00
SA SA2		Saldo (2) Geldfluss aus der Investiven Gebarung (33-34)				-1.548,00	-800,00	-748,00

Rechnungsabschluss 2022
Detailnachweis RA / 411 Maßnahmen der allgemeinen Sozialhilfe - interne Vergütungen enthalten

Fonds	Konto	Bezeichnung	ERA 2022	EVA 2022	Differenz	FRA 2022	FVA 2022	Differenz
SA	SA3	Saldo (3) Nettofinanzierungssaldo (SA1+SA2)				-120.257,60	-186.900,00	66.642,40
Finanzierungstätigkeit								
SU	35	Summe Einzahlungen aus der Finanzierungstätigkeit				0,00	0,00	0,00
SU	36	Summe Auszahlungen aus der Finanzierungstätigkeit				0,00	0,00	0,00
SA	SA4	Saldo (4) Geldfluss aus der Finanzierungstätigkeit (35-36)				0,00	0,00	0,00
SA	SA5	Saldo (5) Geldfluss aus VA-wirksamer Gebarung (SA3+SA4)				-120.257,60	-186.900,00	66.642,40
Verrechnung zw. operativer Gebarung und investiven Vorhaben								
SA	SA51	Saldo Geldfluss aus operativer Gebarung für invest. Vorhaben				0,00	0,00	0,00
UA 411 Maßnahmen der allgemeinen Sozialhilfe								
UA 411	SA0/SA1	(0) Nettoergeb. (21-22) / SA (1) Geldfluss op. Geb. (31-32)	-118.787,00	-186.100,00	67.313,00	-118.709,60	-186.100,00	67.390,40
UA 411	SA00	Nettoergebnis nach Zuweisung und Entnahmen von HH-Rücklagen	-118.787,00	-186.100,00	67.313,00			
UA 411	SA2	Saldo (2) Geldfluss aus der Investiven Gebarung (33-34)				-1.548,00	-800,00	-748,00
UA 411	SA3	Saldo (3) Nettofinanzierungssaldo (SA1+SA2)				-120.257,60	-186.900,00	66.642,40
UA 411	SA4	Saldo (4) Geldfluss aus der Finanzierungstätigkeit (35-36)				0,00	0,00	0,00
UA 411	SA5	Saldo (5) Geldfluss aus VA-wirksamer Gebarung (SA3+SA4)				-120.257,60	-186.900,00	66.642,40

Rechnungsabschluss 2022

Detailnachweis RA / 413 Maßnahmen der Behindertenhilfe - interne Vergütungen enthalten

Fonds	Konto	Bezeichnung	ERA 2022	EVA 2022	Differenz	FRA 2022	FVA 2022	Differenz
Fonds 413000		Maßnahmen der Behindertenhilfe						
Operative Gebarung								
413000	861000	Lfd. Transferz. von Ländern	1.430,25	0,00	1.430,25	1.430,25	0,00	1.430,25
2	2121/3121	Transferertrag / -zahlungen von Trägern des öffentl. Rechts	1.430,25	0,00	1.430,25	1.430,25	0,00	1.430,25
1	212/312	Erträge aus Transfers / Einzahl. aus Transfers (ohne KTs)	1.430,25	0,00	1.430,25	1.430,25	0,00	1.430,25
SU	21/31	Summe Erträge / Einzahlungen operative Gebarung	1.430,25	0,00	1.430,25	1.430,25	0,00	1.430,25
413000	751000	Lfd. Transferz. an Länder	111.282,00	108.100,00	3.182,00	111.282,00	108.100,00	3.182,00
2	2231/3231	Transferaufwand / -zahlungen an Träger des öffentl. Rechts	111.282,00	108.100,00	3.182,00	111.282,00	108.100,00	3.182,00
1	223/323	Transferaufwand (lfd. u.KTs) / Auszahl. Transfers (ohne KTs)	111.282,00	108.100,00	3.182,00	111.282,00	108.100,00	3.182,00
SU	22/32	Summe Aufwendungen / Auszahlungen operative Gebarung	111.282,00	108.100,00	3.182,00	111.282,00	108.100,00	3.182,00
SA	SA0/SA1	(0) Nettoergeb. (21-22) / SA (1) Geldfluss op. Geb. (31-32)	-109.851,75	-108.100,00	-1.751,75	-109.851,75	-108.100,00	-1.751,75
SA	SA0R	Saldo Haushaltsrücklagen	0,00	0,00	0,00			
SA	SA00	Nettoergebnis nach Zuweisung und Entnahmen von HH-Rücklagen	-109.851,75	-108.100,00	-1.751,75			
Investive Gebarung								
SU	33	Summe Einzahlungen investive Gebarung				0,00	0,00	0,00
SU	34	Summe Auszahlungen investive Gebarung				0,00	0,00	0,00
SA	SA2	Saldo (2) Geldfluss aus der Investiven Gebarung (33-34)				0,00	0,00	0,00
SA	SA3	Saldo (3) Nettofinanzierungssaldo (SA1+SA2)				-109.851,75	-108.100,00	-1.751,75
Finanzierungstätigkeit								
SU	35	Summe Einzahlungen aus der Finanzierungstätigkeit				0,00	0,00	0,00
SU	36	Summe Auszahlungen aus der Finanzierungstätigkeit				0,00	0,00	0,00
SA	SA4	Saldo (4) Geldfluss aus der Finanzierungstätigkeit (35-36)				0,00	0,00	0,00
SA	SA5	Saldo (5) Geldfluss aus VA-wirksamer Gebarung (SA3+SA4)				-109.851,75	-108.100,00	-1.751,75
Verrechnung zw. operativer Gebarung und investiven Vorhaben								
SA	SA51	Saldo Geldfluss aus operativer Gebarung für invest. Vorhaben				0,00	0,00	0,00

Rechnungsabschluss 2022

Detailnachweis RA / 413 Maßnahmen der Behindertenhilfe - interne Vergütungen enthalten

Fonds	Konto	Bezeichnung	ERA 2022	EVA 2022	Differenz	FRA 2022	FVA 2022	Differenz
UA 413		Maßnahmen der Behindertenhilfe						
UA 413	SA0/SA1	(0) Nettoergeb. (21-22) / SA (1) Geldfluss op. Geb. (31-32)	-109.851,75	-108.100,00	-1.751,75	-109.851,75	-108.100,00	-1.751,75
UA 413	SA00	Nettoergebnis nach Zuweisung und Entnahmen von HH-Rücklagen	-109.851,75	-108.100,00	-1.751,75			
UA 413	SA2	Saldo (2) Geldfluss aus der Investiven Gebarung (33-34)				0,00	0,00	0,00
UA 413	SA3	Saldo (3) Nettofinanzierungssaldo (SA1+SA2)				-109.851,75	-108.100,00	-1.751,75
UA 413	SA4	Saldo (4) Geldfluss aus der Finanzierungstätigkeit (35-36)				0,00	0,00	0,00
UA 413	SA5	Saldo (5) Geldfluss aus VA-wirksamer Gebarung (SA3+SA4)				-109.851,75	-108.100,00	-1.751,75
A 41		Allgemeine öffentliche Wohlfahrt						
A 41	SA0/SA1	(0) Nettoergeb. (21-22) / SA (1) Geldfluss op. Geb. (31-32)	-228.638,75	-294.200,00	65.561,25	-228.561,35	-294.200,00	65.638,65
A 41	SA00	Nettoergebnis nach Zuweisung und Entnahmen von HH-Rücklagen	-228.638,75	-294.200,00	65.561,25			
A 41	SA2	Saldo (2) Geldfluss aus der Investiven Gebarung (33-34)				-1.548,00	-800,00	-748,00
A 41	SA3	Saldo (3) Nettofinanzierungssaldo (SA1+SA2)				-230.109,35	-295.000,00	64.890,65
A 41	SA4	Saldo (4) Geldfluss aus der Finanzierungstätigkeit (35-36)				0,00	0,00	0,00
A 41	SA5	Saldo (5) Geldfluss aus VA-wirksamer Gebarung (SA3+SA4)				-230.109,35	-295.000,00	64.890,65
A 41	SA51	Saldo Geldfluss aus operativer Gebarung für invest. Vorhaben				0,00	0,00	0,00

Rechnungsabschluss 2022

Detailnachweis RA / 420 Altenheime - interne Vergütungen enthalten

Fonds	Konto	Bezeichnung	ERA 2022	EVA 2022	Differenz	FRA 2022	FVA 2022	Differenz
Fonds 420000		Altenheime						
Operative Gebarung								
SU	21/31	Summe Erträge / Einzahlungen operative Gebarung	0,00	0,00	0,00	0,00	0,00	0,00
420000	755000	Lfd. Transferz. an Unternehmungen	54.482,40	60.000,00	-5.517,60	54.482,40	60.000,00	-5.517,60
2	2233/3233	Transferaufwand / -zahlungen an Untern. (mit Finanzuntern.)	54.482,40	60.000,00	-5.517,60	54.482,40	60.000,00	-5.517,60
1	223/323	Transferaufwand (lfd. u.KTs) / Auszahl. Transfers (ohne KTs)	54.482,40	60.000,00	-5.517,60	54.482,40	60.000,00	-5.517,60
SU	22/32	Summe Aufwendungen / Auszahlungen operative Gebarung	54.482,40	60.000,00	-5.517,60	54.482,40	60.000,00	-5.517,60
SA	SA0/SA1	(0) Nettoergeb. (21-22) / SA (1) Geldfluss op. Geb. (31-32)	-54.482,40	-60.000,00	5.517,60	-54.482,40	-60.000,00	5.517,60
SA	SA0R	Saldo Haushaltsrücklagen	0,00	0,00	0,00			
SA	SA00	Nettoergebnis nach Zuweisung und Entnahmen von HH-Rücklagen	-54.482,40	-60.000,00	5.517,60			
Investive Gebarung								
SU	33	Summe Einzahlungen investive Gebarung				0,00	0,00	0,00
SU	34	Summe Auszahlungen investive Gebarung				0,00	0,00	0,00
SA	SA2	Saldo (2) Geldfluss aus der Investiven Gebarung (33-34)				0,00	0,00	0,00
SA	SA3	Saldo (3) Nettofinanzierungssaldo (SA1+SA2)				-54.482,40	-60.000,00	5.517,60
Finanzierungstätigkeit								
SU	35	Summe Einzahlungen aus der Finanzierungstätigkeit				0,00	0,00	0,00
SU	36	Summe Auszahlungen aus der Finanzierungstätigkeit				0,00	0,00	0,00
SA	SA4	Saldo (4) Geldfluss aus der Finanzierungstätigkeit (35-36)				0,00	0,00	0,00
SA	SA5	Saldo (5) Geldfluss aus VA-wirksamer Gebarung (SA3+SA4)				-54.482,40	-60.000,00	5.517,60
Verrechnung zw. operativer Gebarung und investiven Vorhaben								
SA	SA51	Saldo Geldfluss aus operativer Gebarung für invest. Vorhaben				0,00	0,00	0,00

Rechnungsabschluss 2022
Detailnachweis RA / 420 Altenheime - interne Vergütungen enthalten

Fonds	Konto	Bezeichnung	ERA 2022	EVA 2022	Differenz	FRA 2022	FVA 2022	Differenz
UA 420		Altenheime						
UA 420	SA0/SA1	(0) Nettoergeb. (21-22) / SA (1) Geldfluss op. Geb. (31-32)	-54.482,40	-60.000,00	5.517,60	-54.482,40	-60.000,00	5.517,60
UA 420	SA00	Nettoergebnis nach Zuweisung und Entnahmen von HH-Rücklagen	-54.482,40	-60.000,00	5.517,60			
UA 420	SA2	Saldo (2) Geldfluss aus der Investiven Gebarung (33-34)				0,00	0,00	0,00
UA 420	SA3	Saldo (3) Nettofinanzierungssaldo (SA1+SA2)				-54.482,40	-60.000,00	5.517,60
UA 420	SA4	Saldo (4) Geldfluss aus der Finanzierungstätigkeit (35-36)				0,00	0,00	0,00
UA 420	SA5	Saldo (5) Geldfluss aus VA-wirksamer Gebarung (SA3+SA4)				-54.482,40	-60.000,00	5.517,60

Rechnungsabschluss 2022

Detailnachweis RA / 426 Flüchtlingshilfe - interne Vergütungen enthalten

Fonds	Konto	Bezeichnung	ERA 2022	EVA 2022	Differenz	FRA 2022	FVA 2022	Differenz
Fonds 426000		Flüchtlingshilfe						
Operative Gebarung								
SU	21/31	Summe Erträge / Einzahlungen operative Gebarung	0,00	0,00	0,00	0,00	0,00	0,00
426000	751000	Lfd. Transferz. an Länder	4.418,00	4.000,00	418,00	4.418,00	4.000,00	418,00
2	2231/3231	Transferaufwand / -zahlungen an Träger des öffentl. Rechts	4.418,00	4.000,00	418,00	4.418,00	4.000,00	418,00
1	223/323	Transferaufwand (lfd. u.KTs) / Auszahl. Transfers (ohne KTs)	4.418,00	4.000,00	418,00	4.418,00	4.000,00	418,00
SU	22/32	Summe Aufwendungen / Auszahlungen operative Gebarung	4.418,00	4.000,00	418,00	4.418,00	4.000,00	418,00
SA	SA0/SA1	(0) Nettoergeb. (21-22) / SA (1) Geldfluss op. Geb. (31-32)	-4.418,00	-4.000,00	-418,00	-4.418,00	-4.000,00	-418,00
SA	SA0R	Saldo Haushaltsrücklagen	0,00	0,00	0,00			
SA	SA00	Nettoergebnis nach Zuweisung und Entnahmen von HH-Rücklagen	-4.418,00	-4.000,00	-418,00			
Investive Gebarung								
SU	33	Summe Einzahlungen investive Gebarung				0,00	0,00	0,00
SU	34	Summe Auszahlungen investive Gebarung				0,00	0,00	0,00
SA	SA2	Saldo (2) Geldfluss aus der Investiven Gebarung (33-34)				0,00	0,00	0,00
SA	SA3	Saldo (3) Nettofinanzierungssaldo (SA1+SA2)				-4.418,00	-4.000,00	-418,00
Finanzierungstätigkeit								
SU	35	Summe Einzahlungen aus der Finanzierungstätigkeit				0,00	0,00	0,00
SU	36	Summe Auszahlungen aus der Finanzierungstätigkeit				0,00	0,00	0,00
SA	SA4	Saldo (4) Geldfluss aus der Finanzierungstätigkeit (35-36)				0,00	0,00	0,00
SA	SA5	Saldo (5) Geldfluss aus VA-wirksamer Gebarung (SA3+SA4)				-4.418,00	-4.000,00	-418,00
Verrechnung zw. operativer Gebarung und investiven Vorhaben								
SA	SA51	Saldo Geldfluss aus operativer Gebarung für invest. Vorhaben				0,00	0,00	0,00

Rechnungsabschluss 2022
Detailnachweis RA / 426 Flüchtlingshilfe - interne Vergütungen enthalten

Fonds	Konto	Bezeichnung	ERA 2022	EVA 2022	Differenz	FRA 2022	FVA 2022	Differenz
UA 426		Flüchtlingshilfe						
UA 426	SA0/SA1	(0) Nettoergeb. (21-22) / SA (1) Geldfluss op. Geb. (31-32)	-4.418,00	-4.000,00	-418,00	-4.418,00	-4.000,00	-418,00
UA 426	SA00	Nettoergebnis nach Zuweisung und Entnahmen von HH-Rücklagen	-4.418,00	-4.000,00	-418,00			
UA 426	SA2	Saldo (2) Geldfluss aus der Investiven Gebarung (33-34)				0,00	0,00	0,00
UA 426	SA3	Saldo (3) Nettofinanzierungssaldo (SA1+SA2)				-4.418,00	-4.000,00	-418,00
UA 426	SA4	Saldo (4) Geldfluss aus der Finanzierungstätigkeit (35-36)				0,00	0,00	0,00
UA 426	SA5	Saldo (5) Geldfluss aus VA-wirksamer Gebarung (SA3+SA4)				-4.418,00	-4.000,00	-418,00

Rechnungsabschluss 2022

Detailnachweis RA / 429 Sonstige Einrichtungen und Maßnahmen - interne Vergütungen enthalten

Fonds	Konto	Bezeichnung	ERA 2022	EVA 2022	Differenz	FRA 2022	FVA 2022	Differenz
Fonds 429000		Sonstige Einrichtungen und Maßnahmen						
Operative Gebarung								
429000	816000	Kostenbeiträge (Kostenersätze) für sonst. Leist.	717,98	0,00	717,98	717,98	0,00	717,98
2	2114/3114	Erträge / Einzahlungen aus Leistungen	717,98	0,00	717,98	717,98	0,00	717,98
1	211/311	Erträge / Einzahl. aus der operativen Verwaltungstätigkeit	717,98	0,00	717,98	717,98	0,00	717,98
429000	823000	Zinsen	0,74	0,00	0,74	0,74	0,00	0,74
2	2131/3131	Erträge aus Zinsen / Einzahlungen aus Zinserträgen	0,74	0,00	0,74	0,74	0,00	0,74
1	213/313	Finanzerträge / Einzahlungen aus Finanzerträgen	0,74	0,00	0,74	0,74	0,00	0,74
SU	21/31	Summe Erträge / Einzahlungen operative Gebarung	718,72	0,00	718,72	718,72	0,00	718,72
429000	710000	Öffentliche Abgaben ohne Geb. gem. FAG	0,19	0,00	0,19	0,19	0,00	0,19
429000	723000	Amtspauschalien u. Repräsentationsausg.	0,00	500,00	-500,00	0,00	500,00	-500,00
429000	729000	Sonstige Ausgaben	9.828,96	8.500,00	1.328,96	9.660,96	8.500,00	1.160,96
2	2225/3225	Sonstiger Sachaufwand / Sonstige Auszahl. aus Sachaufwand	9.829,15	9.000,00	829,15	9.661,15	9.000,00	661,15
1	222/322	Sachaufwand / Auszahlungen aus Sachaufwand (o.Transferaufw.)	9.829,15	9.000,00	829,15	9.661,15	9.000,00	661,15
429000	757000	Lfd. Transferz. an priv. Organisationen	500,00	500,00	0,00	500,00	500,00	0,00
429000	768000	Son. lfd. Transferz. an priv. Haushalte	1.238,00	1.200,00	38,00	1.238,00	1.200,00	38,00
2	2234/3234	Transferaufwand / -zahlungen an Haush. & Org.o.Erwerbschar.	1.738,00	1.700,00	38,00	1.738,00	1.700,00	38,00
1	223/323	Transferaufwand (lfd. u.KTs) / Auszahl. Transfers (ohne KTs)	1.738,00	1.700,00	38,00	1.738,00	1.700,00	38,00
SU	22/32	Summe Aufwendungen / Auszahlungen operative Gebarung	11.567,15	10.700,00	867,15	11.399,15	10.700,00	699,15
SA	SA0/SA1	(0) Nettoergeb. (21-22) / SA (1) Geldfluss op. Geb. (31-32)	-10.848,43	-10.700,00	-148,43	-10.680,43	-10.700,00	19,57
429000	794000	Zuweisung an zweckgebundene Haushaltsrücklagen	0,55	100,00	-99,45			
2	2401	Zuweisung an Haushaltsrücklagen	0,55	100,00	-99,45			
1	240	Zuweisung an Haushaltsrücklagen	0,55	100,00	-99,45			
SA	SA0R	Saldo Haushaltsrücklagen	-0,55	-100,00	99,45			
SA	SA00	Nettoergebnis nach Zuweisung und Entnahmen von HH-Rücklagen	-10.848,98	-10.800,00	-48,98			

Rechnungsabschluss 2022

Detailnachweis RA / 429 Sonstige Einrichtungen und Maßnahmen - interne Vergütungen enthalten

Fonds	Konto	Bezeichnung	ERA 2022	EVA 2022	Differenz	FRA 2022	FVA 2022	Differenz
Investive Gebarung								
SU	33	Summe Einzahlungen investive Gebarung				0,00	0,00	0,00
SU	34	Summe Auszahlungen investive Gebarung				0,00	0,00	0,00
SA	SA2	Saldo (2) Geldfluss aus der Investiven Gebarung (33-34)				0,00	0,00	0,00
SA	SA3	Saldo (3) Nettofinanzierungssaldo (SA1+SA2)				-10.680,43	-10.700,00	19,57
Finanzierungstätigkeit								
SU	35	Summe Einzahlungen aus der Finanzierungstätigkeit				0,00	0,00	0,00
SU	36	Summe Auszahlungen aus der Finanzierungstätigkeit				0,00	0,00	0,00
SA	SA4	Saldo (4) Geldfluss aus der Finanzierungstätigkeit (35-36)				0,00	0,00	0,00
SA	SA5	Saldo (5) Geldfluss aus VA-wirksamer Gebarung (SA3+SA4)				-10.680,43	-10.700,00	19,57
Verrechnung zw. operativer Gebarung und investiven Vorhaben								
SA	SA51	Saldo Geldfluss aus operativer Gebarung für invest. Vorhaben				0,00	0,00	0,00
UA 429		Sonstige Einrichtungen und Maßnahmen						
UA 429	SA0/SA1	(0) Nettoergeb. (21-22) / SA (1) Geldfluss op. Geb. (31-32)	-10.848,43	-10.700,00	-148,43	-10.680,43	-10.700,00	19,57
UA 429	SA00	Nettoergebnis nach Zuweisung und Entnahmen von HH-Rücklagen	-10.848,98	-10.800,00	-48,98			
UA 429	SA2	Saldo (2) Geldfluss aus der Investiven Gebarung (33-34)				0,00	0,00	0,00
UA 429	SA3	Saldo (3) Nettofinanzierungssaldo (SA1+SA2)				-10.680,43	-10.700,00	19,57
UA 429	SA4	Saldo (4) Geldfluss aus der Finanzierungstätigkeit (35-36)				0,00	0,00	0,00
UA 429	SA5	Saldo (5) Geldfluss aus VA-wirksamer Gebarung (SA3+SA4)				-10.680,43	-10.700,00	19,57

Rechnungsabschluss 2022
Detailnachweis RA / 429 Sonstige Einrichtungen und Maßnahmen - interne Vergütungen enthalten

Fonds	Konto	Bezeichnung	ERA 2022	EVA 2022	Differenz	FRA 2022	FVA 2022	Differenz
A 42		Freie Wohlfahrt						
A 42	SA0/SA1	(0) Nettoergeb. (21-22) / SA (1) Geldfluss op. Geb. (31-32)	-69.748,83	-74.700,00	4.951,17	-69.580,83	-74.700,00	5.119,17
A 42	SA00	Nettoergebnis nach Zuweisung und Entnahmen von HH-Rücklagen	-69.749,38	-74.800,00	5.050,62			
A 42	SA2	Saldo (2) Geldfluss aus der Investiven Gebarung (33-34)				0,00	0,00	0,00
A 42	SA3	Saldo (3) Nettofinanzierungssaldo (SA1+SA2)				-69.580,83	-74.700,00	5.119,17
A 42	SA4	Saldo (4) Geldfluss aus der Finanzierungstätigkeit (35-36)				0,00	0,00	0,00
A 42	SA5	Saldo (5) Geldfluss aus VA-wirksamer Gebarung (SA3+SA4)				-69.580,83	-74.700,00	5.119,17
A 42	SA51	Saldo Geldfluss aus operativer Gebarung für invest. Vorhaben				0,00	0,00	0,00

Rechnungsabschluss 2022

Detailnachweis RA / 439 Sonstige Einrichtungen und Maßnahmen - interne Vergütungen enthalten

Fonds	Konto	Bezeichnung	ERA 2022	EVA 2022	Differenz	FRA 2022	FVA 2022	Differenz
Fonds 439000		Sonstige Einrichtungen und Maßnahmen						
Operative Gebarung								
SU	21/31	Summe Erträge / Einzahlungen operative Gebarung	0,00	0,00	0,00	0,00	0,00	0,00
439000	723000	Amtspauschalien u. Repräsentationsausg.	671,40	1.000,00	-328,60	671,40	1.000,00	-328,60
439000	729000	Sonstige Ausgaben	379,66	0,00	379,66	379,66	0,00	379,66
2	2225/3225	Sonstiger Sachaufwand / Sonstige Auszahl. aus Sachaufwand	1.051,06	1.000,00	51,06	1.051,06	1.000,00	51,06
1	222/322	Sachaufwand / Auszahlungen aus Sachaufwand (o.Transferaufw.)	1.051,06	1.000,00	51,06	1.051,06	1.000,00	51,06
439000	751000	Lfd. Transferz. an Länder	29.733,00	31.500,00	-1.767,00	29.733,00	31.500,00	-1.767,00
2	2231/3231	Transferaufwand / -zahlungen an Träger des öffentl. Rechts	29.733,00	31.500,00	-1.767,00	29.733,00	31.500,00	-1.767,00
1	223/323	Transferaufwand (lfd. u.KTs) / Auszahl. Transfers (ohne KTs)	29.733,00	31.500,00	-1.767,00	29.733,00	31.500,00	-1.767,00
SU	22/32	Summe Aufwendungen / Auszahlungen operative Gebarung	30.784,06	32.500,00	-1.715,94	30.784,06	32.500,00	-1.715,94
SA	SA0/SA1	(0) Nettoergeb. (21-22) / SA (1) Geldfluss op. Geb. (31-32)	-30.784,06	-32.500,00	1.715,94	-30.784,06	-32.500,00	1.715,94
SA	SA0R	Saldo Haushaltsrücklagen	0,00	0,00	0,00			
SA	SA00	Nettoergebnis nach Zuweisung und Entnahmen von HH-Rücklagen	-30.784,06	-32.500,00	1.715,94			
Investive Gebarung								
SU	33	Summe Einzahlungen investive Gebarung				0,00	0,00	0,00
SU	34	Summe Auszahlungen investive Gebarung				0,00	0,00	0,00
SA	SA2	Saldo (2) Geldfluss aus der Investiven Gebarung (33-34)				0,00	0,00	0,00
SA	SA3	Saldo (3) Nettofinanzierungssaldo (SA1+SA2)				-30.784,06	-32.500,00	1.715,94
Finanzierungstätigkeit								
SU	35	Summe Einzahlungen aus der Finanzierungstätigkeit				0,00	0,00	0,00
SU	36	Summe Auszahlungen aus der Finanzierungstätigkeit				0,00	0,00	0,00
SA	SA4	Saldo (4) Geldfluss aus der Finanzierungstätigkeit (35-36)				0,00	0,00	0,00
SA	SA5	Saldo (5) Geldfluss aus VA-wirksamer Gebarung (SA3+SA4)				-30.784,06	-32.500,00	1.715,94
Verrechnung zw. operativer Gebarung und investiven Vorhaben								

Rechnungsabschluss 2022

Detailnachweis RA / 439 Sonstige Einrichtungen und Maßnahmen - interne Vergütungen enthalten

Fonds	Konto	Bezeichnung	ERA 2022	EVA 2022	Differenz	FRA 2022	FVA 2022	Differenz
SA	SA51	Saldo Geldfluss aus operativer Gebarung für invest. Vorhaben				0,00	0,00	0,00
UA 439		Sonstige Einrichtungen und Maßnahmen						
UA 439	SA0/SA1	(0) Nettoergeb. (21-22) / SA (1) Geldfluss op. Geb. (31-32)	-30.784,06	-32.500,00	1.715,94	-30.784,06	-32.500,00	1.715,94
UA 439	SA00	Nettoergebnis nach Zuweisung und Entnahmen von HH-Rücklagen	-30.784,06	-32.500,00	1.715,94			
UA 439	SA2	Saldo (2) Geldfluss aus der Investiven Gebarung (33-34)				0,00	0,00	0,00
UA 439	SA3	Saldo (3) Nettofinanzierungssaldo (SA1+SA2)				-30.784,06	-32.500,00	1.715,94
UA 439	SA4	Saldo (4) Geldfluss aus der Finanzierungstätigkeit (35-36)				0,00	0,00	0,00
UA 439	SA5	Saldo (5) Geldfluss aus VA-wirksamer Gebarung (SA3+SA4)				-30.784,06	-32.500,00	1.715,94
A 43		Jugendwohlfahrt						
A 43	SA0/SA1	(0) Nettoergeb. (21-22) / SA (1) Geldfluss op. Geb. (31-32)	-30.784,06	-32.500,00	1.715,94	-30.784,06	-32.500,00	1.715,94
A 43	SA00	Nettoergebnis nach Zuweisung und Entnahmen von HH-Rücklagen	-30.784,06	-32.500,00	1.715,94			
A 43	SA2	Saldo (2) Geldfluss aus der Investiven Gebarung (33-34)				0,00	0,00	0,00
A 43	SA3	Saldo (3) Nettofinanzierungssaldo (SA1+SA2)				-30.784,06	-32.500,00	1.715,94
A 43	SA4	Saldo (4) Geldfluss aus der Finanzierungstätigkeit (35-36)				0,00	0,00	0,00
A 43	SA5	Saldo (5) Geldfluss aus VA-wirksamer Gebarung (SA3+SA4)				-30.784,06	-32.500,00	1.715,94
A 43	SA51	Saldo Geldfluss aus operativer Gebarung für invest. Vorhaben				0,00	0,00	0,00
Gruppe 4		Soziale Wohlfahrt und Wohnbauförderung						
Gruppe 4	SA0/SA1	(0) Nettoergeb. (21-22) / SA (1) Geldfluss op. Geb. (31-32)	-329.171,64	-401.400,00	72.228,36	-328.926,24	-401.400,00	72.473,76
Gruppe 4	SA00	Nettoergebnis nach Zuweisung und Entnahmen von HH-Rücklagen	-329.172,19	-401.500,00	72.327,81			
Gruppe 4	SA2	Saldo (2) Geldfluss aus der Investiven Gebarung (33-34)				-1.548,00	-800,00	-748,00
Gruppe 4	SA3	Saldo (3) Nettofinanzierungssaldo (SA1+SA2)				-330.474,24	-402.200,00	71.725,76
Gruppe 4	SA4	Saldo (4) Geldfluss aus der Finanzierungstätigkeit (35-36)				0,00	0,00	0,00
Gruppe 4	SA5	Saldo (5) Geldfluss aus VA-wirksamer Gebarung (SA3+SA4)				-330.474,24	-402.200,00	71.725,76
Gruppe 4	SA51	Saldo Geldfluss aus operativer Gebarung für invest. Vorhaben				0,00	0,00	0,00

Rechnungsabschluss 2022

Detailnachweis RA / 510 Medizinische Bereichsversorgung - interne Vergütungen enthalten

Fonds	Konto	Bezeichnung	ERA 2022	EVA 2022	Differenz	FRA 2022	FVA 2022	Differenz
Fonds 510100		Sanitätssprengel						
Operative Gebarung								
SU	21/31	Summe Erträge / Einzahlungen operative Gebarung	0,00	0,00	0,00	0,00	0,00	0,00
510100	728000	Entgelte für sonstige Leistungen	8.025,80	7.700,00	325,80	8.025,80	7.700,00	325,80
2	2225/3225	Sonstiger Sachaufwand / Sonstige Auszahl. aus Sachaufwand	8.025,80	7.700,00	325,80	8.025,80	7.700,00	325,80
1	222/322	Sachaufwand / Auszahlungen aus Sachaufwand (o.Transferaufw.)	8.025,80	7.700,00	325,80	8.025,80	7.700,00	325,80
SU	22/32	Summe Aufwendungen / Auszahlungen operative Gebarung	8.025,80	7.700,00	325,80	8.025,80	7.700,00	325,80
SA	SA0/SA1	(0) Nettoergeb. (21-22) / SA (1) Geldfluss op. Geb. (31-32)	-8.025,80	-7.700,00	-325,80	-8.025,80	-7.700,00	-325,80
SA	SA0R	Saldo Haushaltsrücklagen	0,00	0,00	0,00			
SA	SA00	Nettoergebnis nach Zuweisung und Entnahmen von HH-Rücklagen	-8.025,80	-7.700,00	-325,80			
Investive Gebarung								
SU	33	Summe Einzahlungen investive Gebarung				0,00	0,00	0,00
SU	34	Summe Auszahlungen investive Gebarung				0,00	0,00	0,00
SA	SA2	Saldo (2) Geldfluss aus der Investiven Gebarung (33-34)				0,00	0,00	0,00
SA	SA3	Saldo (3) Nettofinanzierungssaldo (SA1+SA2)				-8.025,80	-7.700,00	-325,80
Finanzierungstätigkeit								
SU	35	Summe Einzahlungen aus der Finanzierungstätigkeit				0,00	0,00	0,00
SU	36	Summe Auszahlungen aus der Finanzierungstätigkeit				0,00	0,00	0,00
SA	SA4	Saldo (4) Geldfluss aus der Finanzierungstätigkeit (35-36)				0,00	0,00	0,00
SA	SA5	Saldo (5) Geldfluss aus VA-wirksamer Gebarung (SA3+SA4)				-8.025,80	-7.700,00	-325,80
Verrechnung zw. operativer Gebarung und investiven Vorhaben								
SA	SA51	Saldo Geldfluss aus operativer Gebarung für invest. Vorhaben				0,00	0,00	0,00

Rechnungsabschluss 2022
Detailnachweis RA / 510 Medizinische Bereichsversorgung - interne Vergütungen enthalten

Fonds	Konto	Bezeichnung	ERA 2022	EVA 2022	Differenz	FRA 2022	FVA 2022	Differenz
UA 510		Medizinische Bereichsversorgung						
UA 510	SA0/SA1	(0) Nettoergeb. (21-22) / SA (1) Geldfluss op. Geb. (31-32)	-8.025,80	-7.700,00	-325,80	-8.025,80	-7.700,00	-325,80
UA 510	SA00	Nettoergebnis nach Zuweisung und Entnahmen von HH-Rücklagen	-8.025,80	-7.700,00	-325,80			
UA 510	SA2	Saldo (2) Geldfluss aus der Investiven Gebarung (33-34)				0,00	0,00	0,00
UA 510	SA3	Saldo (3) Nettofinanzierungssaldo (SA1+SA2)				-8.025,80	-7.700,00	-325,80
UA 510	SA4	Saldo (4) Geldfluss aus der Finanzierungstätigkeit (35-36)				0,00	0,00	0,00
UA 510	SA5	Saldo (5) Geldfluss aus VA-wirksamer Gebarung (SA3+SA4)				-8.025,80	-7.700,00	-325,80

Rechnungsabschluss 2022

Detailnachweis RA / 516 Schulgesundheitsdienst - interne Vergütungen enthalten

Fonds	Konto	Bezeichnung	ERA 2022	EVA 2022	Differenz	FRA 2022	FVA 2022	Differenz
Fonds 516000		Schulgesundheitsdienst						
Operative Gebarung								
SU	21/31	Summe Erträge / Einzahlungen operative Gebarung	0,00	0,00	0,00	0,00	0,00	0,00
516000	729000	Sonstige Ausgaben	617,00	1.000,00	-383,00	617,00	1.000,00	-383,00
2	2225/3225	Sonstiger Sachaufwand / Sonstige Auszahl. aus Sachaufwand	617,00	1.000,00	-383,00	617,00	1.000,00	-383,00
1	222/322	Sachaufwand / Auszahlungen aus Sachaufwand (o.Transferaufw.)	617,00	1.000,00	-383,00	617,00	1.000,00	-383,00
SU	22/32	Summe Aufwendungen / Auszahlungen operative Gebarung	617,00	1.000,00	-383,00	617,00	1.000,00	-383,00
SA	SA0/SA1	(0) Nettoergeb. (21-22) / SA (1) Geldfluss op. Geb. (31-32)	-617,00	-1.000,00	383,00	-617,00	-1.000,00	383,00
SA	SA0R	Saldo Haushaltsrücklagen	0,00	0,00	0,00			
SA	SA00	Nettoergebnis nach Zuweisung und Entnahmen von HH-Rücklagen	-617,00	-1.000,00	383,00			
Investive Gebarung								
SU	33	Summe Einzahlungen investive Gebarung				0,00	0,00	0,00
SU	34	Summe Auszahlungen investive Gebarung				0,00	0,00	0,00
SA	SA2	Saldo (2) Geldfluss aus der Investiven Gebarung (33-34)				0,00	0,00	0,00
SA	SA3	Saldo (3) Nettofinanzierungssaldo (SA1+SA2)				-617,00	-1.000,00	383,00
Finanzierungstätigkeit								
SU	35	Summe Einzahlungen aus der Finanzierungstätigkeit				0,00	0,00	0,00
SU	36	Summe Auszahlungen aus der Finanzierungstätigkeit				0,00	0,00	0,00
SA	SA4	Saldo (4) Geldfluss aus der Finanzierungstätigkeit (35-36)				0,00	0,00	0,00
SA	SA5	Saldo (5) Geldfluss aus VA-wirksamer Gebarung (SA3+SA4)				-617,00	-1.000,00	383,00
Verrechnung zw. operativer Gebarung und investiven Vorhaben								
SA	SA51	Saldo Geldfluss aus operativer Gebarung für invest. Vorhaben				0,00	0,00	0,00

Rechnungsabschluss 2022
Detailnachweis RA / 516 Schulgesundheitsdienst - interne Vergütungen enthalten

Fonds	Konto	Bezeichnung	ERA 2022	EVA 2022	Differenz	FRA 2022	FVA 2022	Differenz
UA 516		Schulgesundheitsdienst						
UA 516	SA0/SA1	(0) Nettoergeb. (21-22) / SA (1) Geldfluss op. Geb. (31-32)	-617,00	-1.000,00	383,00	-617,00	-1.000,00	383,00
UA 516	SA00	Nettoergebnis nach Zuweisung und Entnahmen von HH-Rücklagen	-617,00	-1.000,00	383,00			
UA 516	SA2	Saldo (2) Geldfluss aus der Investiven Gebarung (33-34)				0,00	0,00	0,00
UA 516	SA3	Saldo (3) Nettofinanzierungssaldo (SA1+SA2)				-617,00	-1.000,00	383,00
UA 516	SA4	Saldo (4) Geldfluss aus der Finanzierungstätigkeit (35-36)				0,00	0,00	0,00
UA 516	SA5	Saldo (5) Geldfluss aus VA-wirksamer Gebarung (SA3+SA4)				-617,00	-1.000,00	383,00

Rechnungsabschluss 2022

Detailnachweis RA / 519 Sonstige Einrichtungen und Maßnahmen - interne Vergütungen enthalten

Fonds	Konto	Bezeichnung	ERA 2022	EVA 2022	Differenz	FRA 2022	FVA 2022	Differenz
Fonds 519000		Sonstige Einrichtungen u. Maßnahmen						
Operative Gebarung								
519000	860000	Lfd. Transferz. von Bund	8.620,00	0,00	8.620,00	8.620,00	0,00	8.620,00
2	2121/3121	Transferertrag / -zahlungen von Trägern des öffentl. Rechts	8.620,00	0,00	8.620,00	8.620,00	0,00	8.620,00
1	212/312	Erträge aus Transfers / Einzahl. aus Transfers (ohne KTs)	8.620,00	0,00	8.620,00	8.620,00	0,00	8.620,00
SU	21/31	Summe Erträge / Einzahlungen operative Gebarung	8.620,00	0,00	8.620,00	8.620,00	0,00	8.620,00
SU	22/32	Summe Aufwendungen / Auszahlungen operative Gebarung	0,00	0,00	0,00	0,00	0,00	0,00
SA	SA0/SA1	(0) Nettoergeb. (21-22) / SA (1) Geldfluss op. Geb. (31-32)	8.620,00	0,00	8.620,00	8.620,00	0,00	8.620,00
SA	SA0R	Saldo Haushaltsrücklagen	0,00	0,00	0,00			
SA	SA00	Nettoergebnis nach Zuweisung und Entnahmen von HH-Rücklagen	8.620,00	0,00	8.620,00			
Investive Gebarung								
SU	33	Summe Einzahlungen investive Gebarung				0,00	0,00	0,00
SU	34	Summe Auszahlungen investive Gebarung				0,00	0,00	0,00
SA	SA2	Saldo (2) Geldfluss aus der Investiven Gebarung (33-34)				0,00	0,00	0,00
SA	SA3	Saldo (3) Nettofinanzierungssaldo (SA1+SA2)				8.620,00	0,00	8.620,00
Finanzierungstätigkeit								
SU	35	Summe Einzahlungen aus der Finanzierungstätigkeit				0,00	0,00	0,00
SU	36	Summe Auszahlungen aus der Finanzierungstätigkeit				0,00	0,00	0,00
SA	SA4	Saldo (4) Geldfluss aus der Finanzierungstätigkeit (35-36)				0,00	0,00	0,00
SA	SA5	Saldo (5) Geldfluss aus VA-wirksamer Gebarung (SA3+SA4)				8.620,00	0,00	8.620,00
Verrechnung zw. operativer Gebarung und investiven Vorhaben								
SA	SA51	Saldo Geldfluss aus operativer Gebarung für invest. Vorhaben				0,00	0,00	0,00

Rechnungsabschluss 2022
Detailnachweis RA / 519 Sonstige Einrichtungen und Maßnahmen - interne Vergütungen enthalten

Fonds	Konto	Bezeichnung	ERA 2022	EVA 2022	Differenz	FRA 2022	FVA 2022	Differenz
UA 519		Sonstige Einrichtungen und Maßnahmen						
UA 519	SA0/SA1	(0) Nettoergeb. (21-22) / SA (1) Geldfluss op. Geb. (31-32)	8.620,00	0,00	8.620,00	8.620,00	0,00	8.620,00
UA 519	SA00	Nettoergebnis nach Zuweisung und Entnahmen von HH-Rücklagen	8.620,00	0,00	8.620,00			
UA 519	SA2	Saldo (2) Geldfluss aus der Investiven Gebarung (33-34)				0,00	0,00	0,00
UA 519	SA3	Saldo (3) Nettofinanzierungssaldo (SA1+SA2)				8.620,00	0,00	8.620,00
UA 519	SA4	Saldo (4) Geldfluss aus der Finanzierungstätigkeit (35-36)				0,00	0,00	0,00
UA 519	SA5	Saldo (5) Geldfluss aus VA-wirksamer Gebarung (SA3+SA4)				8.620,00	0,00	8.620,00
A 51		Gesundheitsdienst						
A 51	SA0/SA1	(0) Nettoergeb. (21-22) / SA (1) Geldfluss op. Geb. (31-32)	-22,80	-8.700,00	8.677,20	-22,80	-8.700,00	8.677,20
A 51	SA00	Nettoergebnis nach Zuweisung und Entnahmen von HH-Rücklagen	-22,80	-8.700,00	8.677,20			
A 51	SA2	Saldo (2) Geldfluss aus der Investiven Gebarung (33-34)				0,00	0,00	0,00
A 51	SA3	Saldo (3) Nettofinanzierungssaldo (SA1+SA2)				-22,80	-8.700,00	8.677,20
A 51	SA4	Saldo (4) Geldfluss aus der Finanzierungstätigkeit (35-36)				0,00	0,00	0,00
A 51	SA5	Saldo (5) Geldfluss aus VA-wirksamer Gebarung (SA3+SA4)				-22,80	-8.700,00	8.677,20
A 51	SA51	Saldo Geldfluss aus operativer Gebarung für invest. Vorhaben				0,00	0,00	0,00

Rechnungsabschluss 2022

Detailnachweis RA / 520 Natur- und Landschaftsschutz - interne Vergütungen enthalten

Fonds	Konto	Bezeichnung	ERA 2022	EVA 2022	Differenz	FRA 2022	FVA 2022	Differenz
Fonds 520000		Natur- und Landschaftsschutz						
Operative Gebarung								
SU	21/31	Summe Erträge / Einzahlungen operative Gebarung	0,00	0,00	0,00	0,00	0,00	0,00
520000	757000	Lfd. Transferz. an priv. Organisationen	210,00	200,00	10,00	210,00	200,00	10,00
2	2234/3234	Transferaufwand / -zahlungen an Haush. & Org.o.Erwerbschar.	210,00	200,00	10,00	210,00	200,00	10,00
1	223/323	Transferaufwand (lfd. u.KTs) / Auszahl. Transfers (ohne KTs)	210,00	200,00	10,00	210,00	200,00	10,00
SU	22/32	Summe Aufwendungen / Auszahlungen operative Gebarung	210,00	200,00	10,00	210,00	200,00	10,00
SA	SA0/SA1	(0) Nettoergeb. (21-22) / SA (1) Geldfluss op. Geb. (31-32)	-210,00	-200,00	-10,00	-210,00	-200,00	-10,00
SA	SA0R	Saldo Haushaltsrücklagen	0,00	0,00	0,00			
SA	SA00	Nettoergebnis nach Zuweisung und Entnahmen von HH-Rücklagen	-210,00	-200,00	-10,00			
Investive Gebarung								
SU	33	Summe Einzahlungen investive Gebarung				0,00	0,00	0,00
SU	34	Summe Auszahlungen investive Gebarung				0,00	0,00	0,00
SA	SA2	Saldo (2) Geldfluss aus der Investiven Gebarung (33-34)				0,00	0,00	0,00
SA	SA3	Saldo (3) Nettofinanzierungssaldo (SA1+SA2)				-210,00	-200,00	-10,00
Finanzierungstätigkeit								
SU	35	Summe Einzahlungen aus der Finanzierungstätigkeit				0,00	0,00	0,00
SU	36	Summe Auszahlungen aus der Finanzierungstätigkeit				0,00	0,00	0,00
SA	SA4	Saldo (4) Geldfluss aus der Finanzierungstätigkeit (35-36)				0,00	0,00	0,00
SA	SA5	Saldo (5) Geldfluss aus VA-wirksamer Gebarung (SA3+SA4)				-210,00	-200,00	-10,00
Verrechnung zw. operativer Gebarung und investiven Vorhaben								
SA	SA51	Saldo Geldfluss aus operativer Gebarung für invest. Vorhaben				0,00	0,00	0,00

Rechnungsabschluss 2022
Detailnachweis RA / 520 Natur- und Landschaftsschutz - interne Vergütungen enthalten

Fonds	Konto	Bezeichnung	ERA 2022	EVA 2022	Differenz	FRA 2022	FVA 2022	Differenz
UA 520		Natur- und Landschaftsschutz						
UA 520	SA0/SA1	(0) Nettoergeb. (21-22) / SA (1) Geldfluss op. Geb. (31-32)	-210,00	-200,00	-10,00	-210,00	-200,00	-10,00
UA 520	SA00	Nettoergebnis nach Zuweisung und Entnahmen von HH-Rücklagen	-210,00	-200,00	-10,00			
UA 520	SA2	Saldo (2) Geldfluss aus der Investiven Gebarung (33-34)				0,00	0,00	0,00
UA 520	SA3	Saldo (3) Nettofinanzierungssaldo (SA1+SA2)				-210,00	-200,00	-10,00
UA 520	SA4	Saldo (4) Geldfluss aus der Finanzierungstätigkeit (35-36)				0,00	0,00	0,00
UA 520	SA5	Saldo (5) Geldfluss aus VA-wirksamer Gebarung (SA3+SA4)				-210,00	-200,00	-10,00

Rechnungsabschluss 2022

Detailnachweis RA / 529 Sonstige Einrichtungen und Maßnahmen - interne Vergütungen enthalten

Fonds	Konto	Bezeichnung	ERA 2022	EVA 2022	Differenz	FRA 2022	FVA 2022	Differenz
Fonds 529000		Sonstige Einrichtungen und Maßnahmen						
Operative Gebarung								
SU	21/31	Summe Erträge / Einzahlungen operative Gebarung	0,00	0,00	0,00	0,00	0,00	0,00
529000	755000	Lfd. Transferz. an Unternehmungen	2.691,00	2.000,00	691,00	2.691,00	2.000,00	691,00
2	2233/3233	Transferaufwand / -zahlungen an Untern. (mit Finanzuntern.)	2.691,00	2.000,00	691,00	2.691,00	2.000,00	691,00
1	223/323	Transferaufwand (lfd. u.KTs) / Auszahl. Transfers (ohne KTs)	2.691,00	2.000,00	691,00	2.691,00	2.000,00	691,00
SU	22/32	Summe Aufwendungen / Auszahlungen operative Gebarung	2.691,00	2.000,00	691,00	2.691,00	2.000,00	691,00
SA	SA0/SA1	(0) Nettoergeb. (21-22) / SA (1) Geldfluss op. Geb. (31-32)	-2.691,00	-2.000,00	-691,00	-2.691,00	-2.000,00	-691,00
SA	SA0R	Saldo Haushaltsrücklagen	0,00	0,00	0,00			
SA	SA00	Nettoergebnis nach Zuweisung und Entnahmen von HH-Rücklagen	-2.691,00	-2.000,00	-691,00			
Investive Gebarung								
SU	33	Summe Einzahlungen investive Gebarung				0,00	0,00	0,00
SU	34	Summe Auszahlungen investive Gebarung				0,00	0,00	0,00
SA	SA2	Saldo (2) Geldfluss aus der Investiven Gebarung (33-34)				0,00	0,00	0,00
SA	SA3	Saldo (3) Nettofinanzierungssaldo (SA1+SA2)				-2.691,00	-2.000,00	-691,00
Finanzierungstätigkeit								
SU	35	Summe Einzahlungen aus der Finanzierungstätigkeit				0,00	0,00	0,00
SU	36	Summe Auszahlungen aus der Finanzierungstätigkeit				0,00	0,00	0,00
SA	SA4	Saldo (4) Geldfluss aus der Finanzierungstätigkeit (35-36)				0,00	0,00	0,00
SA	SA5	Saldo (5) Geldfluss aus VA-wirksamer Gebarung (SA3+SA4)				-2.691,00	-2.000,00	-691,00
Verrechnung zw. operativer Gebarung und investiven Vorhaben								
SA	SA51	Saldo Geldfluss aus operativer Gebarung für invest. Vorhaben				0,00	0,00	0,00

Rechnungsabschluss 2022
Detailnachweis RA / 529 Sonstige Einrichtungen und Maßnahmen - interne Vergütungen enthalten

Fonds	Konto	Bezeichnung	ERA 2022	EVA 2022	Differenz	FRA 2022	FVA 2022	Differenz
UA 529		Sonstige Einrichtungen und Maßnahmen						
UA 529	SA0/SA1	(0) Nettoergeb. (21-22) / SA (1) Geldfluss op. Geb. (31-32)	-2.691,00	-2.000,00	-691,00	-2.691,00	-2.000,00	-691,00
UA 529	SA00	Nettoergebnis nach Zuweisung und Entnahmen von HH-Rücklagen	-2.691,00	-2.000,00	-691,00			
UA 529	SA2	Saldo (2) Geldfluss aus der Investiven Gebarung (33-34)				0,00	0,00	0,00
UA 529	SA3	Saldo (3) Nettofinanzierungssaldo (SA1+SA2)				-2.691,00	-2.000,00	-691,00
UA 529	SA4	Saldo (4) Geldfluss aus der Finanzierungstätigkeit (35-36)				0,00	0,00	0,00
UA 529	SA5	Saldo (5) Geldfluss aus VA-wirksamer Gebarung (SA3+SA4)				-2.691,00	-2.000,00	-691,00
A 52		Umweltschutz						
A 52	SA0/SA1	(0) Nettoergeb. (21-22) / SA (1) Geldfluss op. Geb. (31-32)	-2.901,00	-2.200,00	-701,00	-2.901,00	-2.200,00	-701,00
A 52	SA00	Nettoergebnis nach Zuweisung und Entnahmen von HH-Rücklagen	-2.901,00	-2.200,00	-701,00			
A 52	SA2	Saldo (2) Geldfluss aus der Investiven Gebarung (33-34)				0,00	0,00	0,00
A 52	SA3	Saldo (3) Nettofinanzierungssaldo (SA1+SA2)				-2.901,00	-2.200,00	-701,00
A 52	SA4	Saldo (4) Geldfluss aus der Finanzierungstätigkeit (35-36)				0,00	0,00	0,00
A 52	SA5	Saldo (5) Geldfluss aus VA-wirksamer Gebarung (SA3+SA4)				-2.901,00	-2.200,00	-701,00
A 52	SA51	Saldo Geldfluss aus operativer Gebarung für invest. Vorhaben				0,00	0,00	0,00

Rechnungsabschluss 2022

Detailnachweis RA / 530 Rettungsdienste - interne Vergütungen enthalten

Fonds	Konto	Bezeichnung	ERA 2022	EVA 2022	Differenz	FRA 2022	FVA 2022	Differenz
Fonds 530000		Rettungsdienste						
Operative Gebarung								
SU	21/31	Summe Erträge / Einzahlungen operative Gebarung	0,00	0,00	0,00	0,00	0,00	0,00
530000	751000	Lfd. Transferz. an Länder	10.323,94	9.700,00	623,94	10.323,94	9.700,00	623,94
2	2231/3231	Transferaufwand / -zahlungen an Träger des öffentl. Rechts	10.323,94	9.700,00	623,94	10.323,94	9.700,00	623,94
1	223/323	Transferaufwand (lfd. u.KTs) / Auszahl. Transfers (ohne KTs)	10.323,94	9.700,00	623,94	10.323,94	9.700,00	623,94
SU	22/32	Summe Aufwendungen / Auszahlungen operative Gebarung	10.323,94	9.700,00	623,94	10.323,94	9.700,00	623,94
SA	SA0/SA1	(0) Nettoergeb. (21-22) / SA (1) Geldfluss op. Geb. (31-32)	-10.323,94	-9.700,00	-623,94	-10.323,94	-9.700,00	-623,94
SA	SA0R	Saldo Haushaltsrücklagen	0,00	0,00	0,00			
SA	SA00	Nettoergebnis nach Zuweisung und Entnahmen von HH-Rücklagen	-10.323,94	-9.700,00	-623,94			
Investive Gebarung								
SU	33	Summe Einzahlungen investive Gebarung				0,00	0,00	0,00
SU	34	Summe Auszahlungen investive Gebarung				0,00	0,00	0,00
SA	SA2	Saldo (2) Geldfluss aus der Investiven Gebarung (33-34)				0,00	0,00	0,00
SA	SA3	Saldo (3) Nettofinanzierungssaldo (SA1+SA2)				-10.323,94	-9.700,00	-623,94
Finanzierungstätigkeit								
SU	35	Summe Einzahlungen aus der Finanzierungstätigkeit				0,00	0,00	0,00
SU	36	Summe Auszahlungen aus der Finanzierungstätigkeit				0,00	0,00	0,00
SA	SA4	Saldo (4) Geldfluss aus der Finanzierungstätigkeit (35-36)				0,00	0,00	0,00
SA	SA5	Saldo (5) Geldfluss aus VA-wirksamer Gebarung (SA3+SA4)				-10.323,94	-9.700,00	-623,94
Verrechnung zw. operativer Gebarung und investiven Vorhaben								
SA	SA51	Saldo Geldfluss aus operativer Gebarung für invest. Vorhaben				0,00	0,00	0,00

Rechnungsabschluss 2022

Detailnachweis RA / 530 Rettungsdienste - interne Vergütungen enthalten

Fonds	Konto	Bezeichnung	ERA 2022	EVA 2022	Differenz	FRA 2022	FVA 2022	Differenz
UA 530		Rettungsdienste						
UA 530	SA0/SA1	(0) Nettoergeb. (21-22) / SA (1) Geldfluss op. Geb. (31-32)	-10.323,94	-9.700,00	-623,94	-10.323,94	-9.700,00	-623,94
UA 530	SA00	Nettoergebnis nach Zuweisung und Entnahmen von HH-Rücklagen	-10.323,94	-9.700,00	-623,94			
UA 530	SA2	Saldo (2) Geldfluss aus der Investiven Gebarung (33-34)				0,00	0,00	0,00
UA 530	SA3	Saldo (3) Nettofinanzierungssaldo (SA1+SA2)				-10.323,94	-9.700,00	-623,94
UA 530	SA4	Saldo (4) Geldfluss aus der Finanzierungstätigkeit (35-36)				0,00	0,00	0,00
UA 530	SA5	Saldo (5) Geldfluss aus VA-wirksamer Gebarung (SA3+SA4)				-10.323,94	-9.700,00	-623,94
A 53		Rettungs- und Warndienste						
A 53	SA0/SA1	(0) Nettoergeb. (21-22) / SA (1) Geldfluss op. Geb. (31-32)	-10.323,94	-9.700,00	-623,94	-10.323,94	-9.700,00	-623,94
A 53	SA00	Nettoergebnis nach Zuweisung und Entnahmen von HH-Rücklagen	-10.323,94	-9.700,00	-623,94			
A 53	SA2	Saldo (2) Geldfluss aus der Investiven Gebarung (33-34)				0,00	0,00	0,00
A 53	SA3	Saldo (3) Nettofinanzierungssaldo (SA1+SA2)				-10.323,94	-9.700,00	-623,94
A 53	SA4	Saldo (4) Geldfluss aus der Finanzierungstätigkeit (35-36)				0,00	0,00	0,00
A 53	SA5	Saldo (5) Geldfluss aus VA-wirksamer Gebarung (SA3+SA4)				-10.323,94	-9.700,00	-623,94
A 53	SA51	Saldo Geldfluss aus operativer Gebarung für invest. Vorhaben				0,00	0,00	0,00

Rechnungsabschluss 2022

Detailnachweis RA / 560 Betriebsabgangsdeckung - interne Vergütungen enthalten

Fonds	Konto	Bezeichnung	ERA 2022	EVA 2022	Differenz	FRA 2022	FVA 2022	Differenz
Fonds 560000		Betriebsabgangsdeckung						
Operative Gebarung								
SU	21/31	Summe Erträge / Einzahlungen operative Gebarung	0,00	0,00	0,00	0,00	0,00	0,00
560000	751000	Lfd. Transferz. an Länder	31.955,76	32.000,00	-44,24	31.955,76	32.000,00	-44,24
2	2231/3231	Transferaufwand / -zahlungen an Träger des öffentl. Rechts	31.955,76	32.000,00	-44,24	31.955,76	32.000,00	-44,24
1	223/323	Transferaufwand (lfd. u.KTs) / Auszahl. Transfers (ohne KTs)	31.955,76	32.000,00	-44,24	31.955,76	32.000,00	-44,24
SU	22/32	Summe Aufwendungen / Auszahlungen operative Gebarung	31.955,76	32.000,00	-44,24	31.955,76	32.000,00	-44,24
SA	SA0/SA1	(0) Nettoergeb. (21-22) / SA (1) Geldfluss op. Geb. (31-32)	-31.955,76	-32.000,00	44,24	-31.955,76	-32.000,00	44,24
SA	SA0R	Saldo Haushaltsrücklagen	0,00	0,00	0,00			
SA	SA00	Nettoergebnis nach Zuweisung und Entnahmen von HH-Rücklagen	-31.955,76	-32.000,00	44,24			
Investive Gebarung								
SU	33	Summe Einzahlungen investive Gebarung				0,00	0,00	0,00
SU	34	Summe Auszahlungen investive Gebarung				0,00	0,00	0,00
SA	SA2	Saldo (2) Geldfluss aus der Investiven Gebarung (33-34)				0,00	0,00	0,00
SA	SA3	Saldo (3) Nettofinanzierungssaldo (SA1+SA2)				-31.955,76	-32.000,00	44,24
Finanzierungstätigkeit								
SU	35	Summe Einzahlungen aus der Finanzierungstätigkeit				0,00	0,00	0,00
SU	36	Summe Auszahlungen aus der Finanzierungstätigkeit				0,00	0,00	0,00
SA	SA4	Saldo (4) Geldfluss aus der Finanzierungstätigkeit (35-36)				0,00	0,00	0,00
SA	SA5	Saldo (5) Geldfluss aus VA-wirksamer Gebarung (SA3+SA4)				-31.955,76	-32.000,00	44,24
Verrechnung zw. operativer Gebarung und investiven Vorhaben								
SA	SA51	Saldo Geldfluss aus operativer Gebarung für invest. Vorhaben				0,00	0,00	0,00

Rechnungsabschluss 2022

Detailnachweis RA / 560 Betriebsabgangsdeckung - interne Vergütungen enthalten

Fonds	Konto	Bezeichnung	ERA 2022	EVA 2022	Differenz	FRA 2022	FVA 2022	Differenz
UA 560		Betriebsabgangsdeckung						
UA 560	SA0/SA1	(0) Nettoergeb. (21-22) / SA (1) Geldfluss op. Geb. (31-32)	-31.955,76	-32.000,00	44,24	-31.955,76	-32.000,00	44,24
UA 560	SA00	Nettoergebnis nach Zuweisung und Entnahmen von HH-Rücklagen	-31.955,76	-32.000,00	44,24			
UA 560	SA2	Saldo (2) Geldfluss aus der Investiven Gebarung (33-34)				0,00	0,00	0,00
UA 560	SA3	Saldo (3) Nettofinanzierungssaldo (SA1+SA2)				-31.955,76	-32.000,00	44,24
UA 560	SA4	Saldo (4) Geldfluss aus der Finanzierungstätigkeit (35-36)				0,00	0,00	0,00
UA 560	SA5	Saldo (5) Geldfluss aus VA-wirksamer Gebarung (SA3+SA4)				-31.955,76	-32.000,00	44,24
A 56		Krankenanstalten anderer Rechtsträger						
A 56	SA0/SA1	(0) Nettoergeb. (21-22) / SA (1) Geldfluss op. Geb. (31-32)	-31.955,76	-32.000,00	44,24	-31.955,76	-32.000,00	44,24
A 56	SA00	Nettoergebnis nach Zuweisung und Entnahmen von HH-Rücklagen	-31.955,76	-32.000,00	44,24			
A 56	SA2	Saldo (2) Geldfluss aus der Investiven Gebarung (33-34)				0,00	0,00	0,00
A 56	SA3	Saldo (3) Nettofinanzierungssaldo (SA1+SA2)				-31.955,76	-32.000,00	44,24
A 56	SA4	Saldo (4) Geldfluss aus der Finanzierungstätigkeit (35-36)				0,00	0,00	0,00
A 56	SA5	Saldo (5) Geldfluss aus VA-wirksamer Gebarung (SA3+SA4)				-31.955,76	-32.000,00	44,24
A 56	SA51	Saldo Geldfluss aus operativer Gebarung für invest. Vorhaben				0,00	0,00	0,00

Rechnungsabschluss 2022

Detailnachweis RA / 581 Maßnahmen der Veterinärmedizin - interne Vergütungen enthalten

Fonds	Konto	Bezeichnung	ERA 2022	EVA 2022	Differenz	FRA 2022	FVA 2022	Differenz
Fonds 581000		Maßnahmen der Veterinärmedizin						
Operative Gebarung								
SU	21/31	Summe Erträge / Einzahlungen operative Gebarung	0,00	0,00	0,00	0,00	0,00	0,00
581000	757000	Lfd. Transferz. an priv. Organisationen	221,20	300,00	-78,80	221,20	300,00	-78,80
2	2234/3234	Transferaufwand / -zahlungen an Haush. & Org.o.Erwerbschar.	221,20	300,00	-78,80	221,20	300,00	-78,80
1	223/323	Transferaufwand (lfd. u.KTs) / Auszahl. Transfers (ohne KTs)	221,20	300,00	-78,80	221,20	300,00	-78,80
SU	22/32	Summe Aufwendungen / Auszahlungen operative Gebarung	221,20	300,00	-78,80	221,20	300,00	-78,80
SA	SA0/SA1	(0) Nettoergeb. (21-22) / SA (1) Geldfluss op. Geb. (31-32)	-221,20	-300,00	78,80	-221,20	-300,00	78,80
SA	SA0R	Saldo Haushaltsrücklagen	0,00	0,00	0,00			
SA	SA00	Nettoergebnis nach Zuweisung und Entnahmen von HH-Rücklagen	-221,20	-300,00	78,80			
Investive Gebarung								
SU	33	Summe Einzahlungen investive Gebarung				0,00	0,00	0,00
SU	34	Summe Auszahlungen investive Gebarung				0,00	0,00	0,00
SA	SA2	Saldo (2) Geldfluss aus der Investiven Gebarung (33-34)				0,00	0,00	0,00
SA	SA3	Saldo (3) Nettofinanzierungssaldo (SA1+SA2)				-221,20	-300,00	78,80
Finanzierungstätigkeit								
SU	35	Summe Einzahlungen aus der Finanzierungstätigkeit				0,00	0,00	0,00
SU	36	Summe Auszahlungen aus der Finanzierungstätigkeit				0,00	0,00	0,00
SA	SA4	Saldo (4) Geldfluss aus der Finanzierungstätigkeit (35-36)				0,00	0,00	0,00
SA	SA5	Saldo (5) Geldfluss aus VA-wirksamer Gebarung (SA3+SA4)				-221,20	-300,00	78,80
Verrechnung zw. operativer Gebarung und investiven Vorhaben								
SA	SA51	Saldo Geldfluss aus operativer Gebarung für invest. Vorhaben				0,00	0,00	0,00

Rechnungsabschluss 2022**Detailnachweis RA / 581 Maßnahmen der Veterinärmedizin - interne Vergütungen enthalten**

Fonds	Konto	Bezeichnung	ERA 2022	EVA 2022	Differenz	FRA 2022	FVA 2022	Differenz
UA 581		Maßnahmen der Veterinärmedizin						
UA 581	SA0/SA1	(0) Nettoergeb. (21-22) / SA (1) Geldfluss op. Geb. (31-32)	-221,20	-300,00	78,80	-221,20	-300,00	78,80
UA 581	SA00	Nettoergebnis nach Zuweisung und Entnahmen von HH-Rücklagen	-221,20	-300,00	78,80			
UA 581	SA2	Saldo (2) Geldfluss aus der Investiven Gebarung (33-34)				0,00	0,00	0,00
UA 581	SA3	Saldo (3) Nettofinanzierungssaldo (SA1+SA2)				-221,20	-300,00	78,80
UA 581	SA4	Saldo (4) Geldfluss aus der Finanzierungstätigkeit (35-36)				0,00	0,00	0,00
UA 581	SA5	Saldo (5) Geldfluss aus VA-wirksamer Gebarung (SA3+SA4)				-221,20	-300,00	78,80
A 58		Veterinärmedizin						
A 58	SA0/SA1	(0) Nettoergeb. (21-22) / SA (1) Geldfluss op. Geb. (31-32)	-221,20	-300,00	78,80	-221,20	-300,00	78,80
A 58	SA00	Nettoergebnis nach Zuweisung und Entnahmen von HH-Rücklagen	-221,20	-300,00	78,80			
A 58	SA2	Saldo (2) Geldfluss aus der Investiven Gebarung (33-34)				0,00	0,00	0,00
A 58	SA3	Saldo (3) Nettofinanzierungssaldo (SA1+SA2)				-221,20	-300,00	78,80
A 58	SA4	Saldo (4) Geldfluss aus der Finanzierungstätigkeit (35-36)				0,00	0,00	0,00
A 58	SA5	Saldo (5) Geldfluss aus VA-wirksamer Gebarung (SA3+SA4)				-221,20	-300,00	78,80
A 58	SA51	Saldo Geldfluss aus operativer Gebarung für invest. Vorhaben				0,00	0,00	0,00

Rechnungsabschluss 2022

Detailnachweis RA / 590 Krankenanstaltenfonds - interne Vergütungen enthalten

Fonds	Konto	Bezeichnung	ERA 2022	EVA 2022	Differenz	FRA 2022	FVA 2022	Differenz
Fonds 590000		Krankenanstaltenfonds						
Operative Gebarung								
SU	21/31	Summe Erträge / Einzahlungen operative Gebarung	0,00	0,00	0,00	0,00	0,00	0,00
590000	751000	Lfd. Transferz. an Länder	212.159,88	212.200,00	-40,12	212.159,88	212.200,00	-40,12
2	2231/3231	Transferaufwand / -zahlungen an Träger des öffentl. Rechts	212.159,88	212.200,00	-40,12	212.159,88	212.200,00	-40,12
1	223/323	Transferaufwand (lfd. u.KTs) / Auszahl. Transfers (ohne KTs)	212.159,88	212.200,00	-40,12	212.159,88	212.200,00	-40,12
SU	22/32	Summe Aufwendungen / Auszahlungen operative Gebarung	212.159,88	212.200,00	-40,12	212.159,88	212.200,00	-40,12
SA	SA0/SA1	(0) Nettoergeb. (21-22) / SA (1) Geldfluss op. Geb. (31-32)	-212.159,88	-212.200,00	40,12	-212.159,88	-212.200,00	40,12
SA	SA0R	Saldo Haushaltsrücklagen	0,00	0,00	0,00			
SA	SA00	Nettoergebnis nach Zuweisung und Entnahmen von HH-Rücklagen	-212.159,88	-212.200,00	40,12			
Investive Gebarung								
SU	33	Summe Einzahlungen investive Gebarung				0,00	0,00	0,00
SU	34	Summe Auszahlungen investive Gebarung				0,00	0,00	0,00
SA	SA2	Saldo (2) Geldfluss aus der Investiven Gebarung (33-34)				0,00	0,00	0,00
SA	SA3	Saldo (3) Nettofinanzierungssaldo (SA1+SA2)				-212.159,88	-212.200,00	40,12
Finanzierungstätigkeit								
SU	35	Summe Einzahlungen aus der Finanzierungstätigkeit				0,00	0,00	0,00
SU	36	Summe Auszahlungen aus der Finanzierungstätigkeit				0,00	0,00	0,00
SA	SA4	Saldo (4) Geldfluss aus der Finanzierungstätigkeit (35-36)				0,00	0,00	0,00
SA	SA5	Saldo (5) Geldfluss aus VA-wirksamer Gebarung (SA3+SA4)				-212.159,88	-212.200,00	40,12
Verrechnung zw. operativer Gebarung und investiven Vorhaben								
SA	SA51	Saldo Geldfluss aus operativer Gebarung für invest. Vorhaben				0,00	0,00	0,00

Rechnungsabschluss 2022

Detailnachweis RA / 590 Krankenanstaltenfonds - interne Vergütungen enthalten

Fonds	Konto	Bezeichnung	ERA 2022	EVA 2022	Differenz	FRA 2022	FVA 2022	Differenz
UA 590		Krankenanstaltenfonds						
UA 590	SA0/SA1	(0) Nettoergeb. (21-22) / SA (1) Geldfluss op. Geb. (31-32)	-212.159,88	-212.200,00	40,12	-212.159,88	-212.200,00	40,12
UA 590	SA00	Nettoergebnis nach Zuweisung und Entnahmen von HH-Rücklagen	-212.159,88	-212.200,00	40,12			
UA 590	SA2	Saldo (2) Geldfluss aus der Investiven Gebarung (33-34)				0,00	0,00	0,00
UA 590	SA3	Saldo (3) Nettofinanzierungssaldo (SA1+SA2)				-212.159,88	-212.200,00	40,12
UA 590	SA4	Saldo (4) Geldfluss aus der Finanzierungstätigkeit (35-36)				0,00	0,00	0,00
UA 590	SA5	Saldo (5) Geldfluss aus VA-wirksamer Gebarung (SA3+SA4)				-212.159,88	-212.200,00	40,12
A 59		Gesundheit, Sonstiges						
A 59	SA0/SA1	(0) Nettoergeb. (21-22) / SA (1) Geldfluss op. Geb. (31-32)	-212.159,88	-212.200,00	40,12	-212.159,88	-212.200,00	40,12
A 59	SA00	Nettoergebnis nach Zuweisung und Entnahmen von HH-Rücklagen	-212.159,88	-212.200,00	40,12			
A 59	SA2	Saldo (2) Geldfluss aus der Investiven Gebarung (33-34)				0,00	0,00	0,00
A 59	SA3	Saldo (3) Nettofinanzierungssaldo (SA1+SA2)				-212.159,88	-212.200,00	40,12
A 59	SA4	Saldo (4) Geldfluss aus der Finanzierungstätigkeit (35-36)				0,00	0,00	0,00
A 59	SA5	Saldo (5) Geldfluss aus VA-wirksamer Gebarung (SA3+SA4)				-212.159,88	-212.200,00	40,12
A 59	SA51	Saldo Geldfluss aus operativer Gebarung für invest. Vorhaben				0,00	0,00	0,00
Gruppe 5		Gesundheit						
Gruppe 5	SA0/SA1	(0) Nettoergeb. (21-22) / SA (1) Geldfluss op. Geb. (31-32)	-257.584,58	-265.100,00	7.515,42	-257.584,58	-265.100,00	7.515,42
Gruppe 5	SA00	Nettoergebnis nach Zuweisung und Entnahmen von HH-Rücklagen	-257.584,58	-265.100,00	7.515,42			
Gruppe 5	SA2	Saldo (2) Geldfluss aus der Investiven Gebarung (33-34)				0,00	0,00	0,00
Gruppe 5	SA3	Saldo (3) Nettofinanzierungssaldo (SA1+SA2)				-257.584,58	-265.100,00	7.515,42
Gruppe 5	SA4	Saldo (4) Geldfluss aus der Finanzierungstätigkeit (35-36)				0,00	0,00	0,00
Gruppe 5	SA5	Saldo (5) Geldfluss aus VA-wirksamer Gebarung (SA3+SA4)				-257.584,58	-265.100,00	7.515,42
Gruppe 5	SA51	Saldo Geldfluss aus operativer Gebarung für invest. Vorhaben				0,00	0,00	0,00

Rechnungsabschluss 2022

Detailnachweis RA / 612 Gemeindestraßen - interne Vergütungen enthalten

Fonds	Konto	Bezeichnung	ERA 2022	EVA 2022	Differenz	FRA 2022	FVA 2022	Differenz
Fonds 612000		Gemeindestraßen						
Operative Gebarung								
612000	816000	Kostenbeiträge (Kostenersätze) für sonst. Leist.	57,96	500,00	-442,04	57,96	500,00	-442,04
2	2114/3114	Erträge / Einzahlungen aus Leistungen	57,96	500,00	-442,04	57,96	500,00	-442,04
612000	811000	Miete- und Pachtertrag	21.202,70	18.000,00	3.202,70	20.662,70	18.000,00	2.662,70
2	2115/3115	Erträge / Einzahlungen aus Besitz und wirtschaftl. Tätigkeit	21.202,70	18.000,00	3.202,70	20.662,70	18.000,00	2.662,70
612000	817000	Kostenersätze für son. Leistungen	3.309,42	0,00	3.309,42	0,00	0,00	0,00
2	2117	Nicht finanzierungswirksame operative Erträge	3.309,42	0,00	3.309,42	0,00	0,00	0,00
1	211/311	Erträge / Einzahl. aus der operativen Verwaltungstätigkeit	24.570,08	18.500,00	6.070,08	20.720,66	18.500,00	2.220,66
612000	871100	Kapitaltransferz. von Ländern	36.728,00	36.700,00	28,00	36.728,00	36.700,00	28,00
612000	871110	Kapitaltransferz. von Ländern	0,00	40.000,00	-40.000,00	0,00	40.000,00	-40.000,00
2	2121/3121	Transferertrag / -zahlungen von Trägern des öffentl. Rechts	36.728,00	76.700,00	-39.972,00	36.728,00	76.700,00	-39.972,00
612000	868000	Lfd. Transferz. von priv. Haushalten	3.360,00	1.200,00	2.160,00	3.360,00	1.200,00	2.160,00
2	2124/3124	Transferertrag / -zahlungen von Haush. & Org. o.Erwerbschar.	3.360,00	1.200,00	2.160,00	3.360,00	1.200,00	2.160,00
1	212/312	Erträge aus Transfers / Einzahl. aus Transfers (ohne KTs)	40.088,00	77.900,00	-37.812,00	40.088,00	77.900,00	-37.812,00
SU	21/31	Summe Erträge / Einzahlungen operative Gebarung	64.658,08	96.400,00	-31.741,92	60.808,66	96.400,00	-35.591,34
612000	511000	Geldb. Vertragsbed. in handw. Verwendung	131.306,76	140.000,00	-8.693,24	131.306,76	140.000,00	-8.693,24
612000	522000	Geldb. der nicht ganzj. besch. Angest.	1.417,50	0,00	1.417,50	1.417,50	0,00	1.417,50
612000	523000	Geldb. der nicht ganzj. besch. Arbeiter	0,00	17.000,00	-17.000,00	0,00	17.000,00	-17.000,00
2	2211/3211	Personalaufwand / Ausz. (Bezüge, Nebengeb., Mehrleistungen)	132.724,26	157.000,00	-24.275,74	132.724,26	157.000,00	-24.275,74
612000	580000	Dienstgeberbeiträge FLAF	5.120,98	7.000,00	-1.879,02	5.120,98	7.000,00	-1.879,02
612000	582000	Leistungen aus der Selbstträgerschaft	27.815,60	38.000,00	-10.184,40	27.815,60	38.000,00	-10.184,40
2	2212/3212	Gesetzlicher und freiwilliger Sozialaufwand / Auszahlungen	32.936,58	45.000,00	-12.063,42	32.936,58	45.000,00	-12.063,42
612000	567000	Belohnungen und Geldaushilfen	1.000,00	0,00	1.000,00	1.000,00	0,00	1.000,00
2	2213/3213	Sonstiger Personalaufwand / Ausz. aus sonst. Personalaufw.	1.000,00	0,00	1.000,00	1.000,00	0,00	1.000,00
612000	592000	Dot: von Rückstel. für Jubiläumszuwendungen	5.179,58	300,00	4.879,58	0,00	0,00	0,00

Rechnungsabschluss 2022

Detailnachweis RA / 612 Gemeindestraßen - interne Vergütungen enthalten

Fonds	Konto	Bezeichnung	ERA 2022	EVA 2022	Differenz	FRA 2022	FVA 2022	Differenz
2	2214	Nicht finanzierungswirksamer Personalaufwand	5.179,58	300,00	4.879,58	0,00	0,00	0,00
1	221/321	Personalaufwand / Auszahlungen aus Personalaufwand	171.840,42	202.300,00	-30.459,58	166.660,84	202.000,00	-35.339,16
612000	400000	Geringwertige Wirtschaftsg. Anlageverm.	629,63	2.000,00	-1.370,37	629,63	2.000,00	-1.370,37
612000	452000	Treibstoffe	10.570,74	6.500,00	4.070,74	8.814,48	6.500,00	2.314,48
612000	455000	Chemische u. artverwandte Mittel	25,94	7.000,00	-6.974,06	25,94	7.000,00	-6.974,06
2	2221/3221	Gebrauchs- und Verbrauchsgüter, Handelswaren / Auszahlungen	11.226,31	15.500,00	-4.273,69	9.470,05	15.500,00	-6.029,95
612000	670000	Versicherungen	4.937,98	3.500,00	1.437,98	4.937,98	3.500,00	1.437,98
2	2222/3222	Verwaltungs- und Betriebsaufwand / Auszahlungen	4.937,98	3.500,00	1.437,98	4.937,98	3.500,00	1.437,98
612000	700000	Mietzinse	3.441,00	3.500,00	-59,00	3.441,00	3.500,00	-59,00
612000	705000	Operating Leasing	3.300,64	6.600,00	-3.299,36	3.300,64	6.600,00	-3.299,36
2	2223/3223	Leasing- und Mietaufwand / Ausz. für Leasing- u. Mietaufwand	6.741,64	10.100,00	-3.358,36	6.741,64	10.100,00	-3.358,36
612000	611000	Instandhaltung von Straßenbauten	51.180,71	10.000,00	41.180,71	51.180,71	10.000,00	41.180,71
612000	617000	Instandhaltung von Fahrzeugen	2.709,59	3.000,00	-290,41	2.709,59	3.000,00	-290,41
612000	618000	Instandhaltung von son. Anlagen	1.227,10	2.500,00	-1.272,90	494,74	2.500,00	-2.005,26
2	2224/3224	Instandhaltung / Auszahlungen für Instandhaltung	55.117,40	15.500,00	39.617,40	54.385,04	15.500,00	38.885,04
612000	728000	Entgelte für sonstige Leistungen	3.000,00	10.000,00	-7.000,00	3.000,00	10.000,00	-7.000,00
612000	729000	Sonstige Ausgaben	159,80	500,00	-340,20	159,80	500,00	-340,20
2	2225/3225	Sonstiger Sachaufwand / Sonstige Auszahl. aus Sachaufwand	3.159,80	10.500,00	-7.340,20	3.159,80	10.500,00	-7.340,20
612000	680200	Planm. Afa Grundstückseinrichtungen/Infrastruktur	78.187,15	467.800,00	-389.612,85	0,00	0,00	0,00
612000	680600	Planm. Afa Technische Anlagen, Fahrzeuge/Maschine	15.368,64	15.600,00	-231,36	0,00	0,00	0,00
612000	680700	Planm. Afa Amts, Betriebs/Geschäftsausstattung	401,75	500,00	-98,25	0,00	0,00	0,00
2	2226/3226	Nicht finanz.wirks. Sachaufw. / Ausz. Inanspruchn.Haftungen	93.957,54	483.900,00	-389.942,46	0,00	0,00	0,00
1	222/322	Sachaufwand / Auszahlungen aus Sachaufwand (o.Transferaufw.)	175.140,67	539.000,00	-363.859,33	78.694,51	55.100,00	23.594,51
SU	22/32	Summe Aufwendungen / Auszahlungen operative Gebarung	346.981,09	741.300,00	-394.318,91	245.355,35	257.100,00	-11.744,65
SA	SA0/SA1	(0) Nettoergeb. (21-22) / SA (1) Geldfluss op. Geb. (31-32)	-282.323,01	-644.900,00	362.576,99	-184.546,69	-160.700,00	-23.846,69
SA	SA0R	Saldo Haushaltsrücklagen	0,00	0,00	0,00			
SA	SA00	Nettoergebnis nach Zuweisung und Entnahmen von HH-Rücklagen	-282.323,01	-644.900,00	362.576,99			

Rechnungsabschluss 2022

Detailnachweis RA / 612 Gemeindestraßen - interne Vergütungen enthalten

Fonds	Konto	Bezeichnung	ERA 2022	EVA 2022	Differenz	FRA 2022	FVA 2022	Differenz
Investive Gebarung								
SU 33		Summe Einzahlungen investive Gebarung				0,00	0,00	0,00
612000	002000	Straßenbauten				568,70	77.000,00	-76.431,30
2	3412	Ausz. für den Erwerb von Grundstücken & Grundstückseinricht.				568,70	77.000,00	-76.431,30
612000	020000	Maschinen und maschinelle Anlagen				0,00	30.000,00	-30.000,00
2	3414	Ausz. f.d. Erwerb von techn. Anlagen, Fahrzeuge u. Maschinen				0,00	30.000,00	-30.000,00
1	341	Auszahlungen aus der Investitionstätigkeit				568,70	107.000,00	-106.431,30
SU 34		Summe Auszahlungen investive Gebarung				568,70	107.000,00	-106.431,30
SA SA2		Saldo (2) Geldfluss aus der Investiven Gebarung (33-34)				-568,70	-107.000,00	106.431,30
SA SA3		Saldo (3) Nettofinanzierungssaldo (SA1+SA2)				-185.115,39	-267.700,00	82.584,61
Finanzierungstätigkeit								
SU 35		Summe Einzahlungen aus der Finanzierungstätigkeit				0,00	0,00	0,00
SU 36		Summe Auszahlungen aus der Finanzierungstätigkeit				0,00	0,00	0,00
SA SA4		Saldo (4) Geldfluss aus der Finanzierungstätigkeit (35-36)				0,00	0,00	0,00
SA SA5		Saldo (5) Geldfluss aus VA-wirksamer Gebarung (SA3+SA4)				-185.115,39	-267.700,00	82.584,61
Verrechnung zw. operativer Gebarung und investiven Vorhaben								
SA SA51		Saldo Geldfluss aus operativer Gebarung für invest. Vorhaben				0,00	0,00	0,00
UA 612		Gemeindestraßen						
UA 612	SA0/SA1	(0) Nettoergeb. (21-22) / SA (1) Geldfluss op. Geb. (31-32)	-282.323,01	-644.900,00	362.576,99	-184.546,69	-160.700,00	-23.846,69
UA 612	SA00	Nettoergebnis nach Zuweisung und Entnahmen von HH-Rücklagen	-282.323,01	-644.900,00	362.576,99			
UA 612	SA2	Saldo (2) Geldfluss aus der Investiven Gebarung (33-34)				-568,70	-107.000,00	106.431,30
UA 612	SA3	Saldo (3) Nettofinanzierungssaldo (SA1+SA2)				-185.115,39	-267.700,00	82.584,61
UA 612	SA4	Saldo (4) Geldfluss aus der Finanzierungstätigkeit (35-36)				0,00	0,00	0,00
UA 612	SA5	Saldo (5) Geldfluss aus VA-wirksamer Gebarung (SA3+SA4)				-185.115,39	-267.700,00	82.584,61

Rechnungsabschluss 2022

Detailnachweis RA / 616 Sonstige Straßen und Wege - interne Vergütungen enthalten

Fonds	Konto	Bezeichnung	ERA 2022	EVA 2022	Differenz	FRA 2022	FVA 2022	Differenz
Fonds 616000		Sonstige Straßen und Wege						
Operative Gebarung								
616000	871000	Kapitaltransferz. von Ländern	0,00	18.000,00	-18.000,00	0,00	18.000,00	-18.000,00
2	2121/3121	Transferertrag / -zahlungen von Trägern des öffentl. Rechts	0,00	18.000,00	-18.000,00	0,00	18.000,00	-18.000,00
1	212/312	Erträge aus Transfers / Einzahl. aus Transfers (ohne KTs)	0,00	18.000,00	-18.000,00	0,00	18.000,00	-18.000,00
SU 21/31		Summe Erträge / Einzahlungen operative Gebarung	0,00	18.000,00	-18.000,00	0,00	18.000,00	-18.000,00
616000	680200	Planm. Afa Grundstückseinrichtungen/Infrastruktur	16.144,63	16.500,00	-355,37	0,00	0,00	0,00
2	2226/3226	Nicht finanz.wirks. Sachaufw. / Ausz. Inanspruchn.Haftungen	16.144,63	16.500,00	-355,37	0,00	0,00	0,00
1	222/322	Sachaufwand / Auszahlungen aus Sachaufwand (o.Transferaufw.)	16.144,63	16.500,00	-355,37	0,00	0,00	0,00
SU 22/32		Summe Aufwendungen / Auszahlungen operative Gebarung	16.144,63	16.500,00	-355,37	0,00	0,00	0,00
SA SA0/SA1		(0) Nettoergeb. (21-22) / SA (1) Geldfluss op. Geb. (31-32)	-16.144,63	1.500,00	-17.644,63	0,00	18.000,00	-18.000,00
SA SA0R		Saldo Haushaltsrücklagen	0,00	0,00	0,00			
SA SA00		Nettoergebnis nach Zuweisung und Entnahmen von HH-Rücklagen	-16.144,63	1.500,00	-17.644,63			
Investive Gebarung								
SU 33		Summe Einzahlungen investive Gebarung				0,00	0,00	0,00
616000	002000	Straßenbauten				0,00	30.000,00	-30.000,00
2	3412	Ausz. für den Erwerb von Grundstücken & Grundstückseinricht.				0,00	30.000,00	-30.000,00
1	341	Auszahlungen aus der Investitionstätigkeit				0,00	30.000,00	-30.000,00
SU 34		Summe Auszahlungen investive Gebarung				0,00	30.000,00	-30.000,00
SA SA2		Saldo (2) Geldfluss aus der Investiven Gebarung (33-34)				0,00	-30.000,00	30.000,00
SA SA3		Saldo (3) Nettofinanzierungssaldo (SA1+SA2)				0,00	-12.000,00	12.000,00
Finanzierungstätigkeit								
SU 35		Summe Einzahlungen aus der Finanzierungstätigkeit				0,00	0,00	0,00
SU 36		Summe Auszahlungen aus der Finanzierungstätigkeit				0,00	0,00	0,00
SA SA4		Saldo (4) Geldfluss aus der Finanzierungstätigkeit (35-36)				0,00	0,00	0,00

Rechnungsabschluss 2022
Detailnachweis RA / 616 Sonstige Straßen und Wege - interne Vergütungen enthalten

Fonds	Konto	Bezeichnung	ERA 2022	EVA 2022	Differenz	FRA 2022	FVA 2022	Differenz
SA	SA5	Saldo (5) Geldfluss aus VA-wirksamer Gebarung (SA3+SA4)				0,00	-12.000,00	12.000,00
Verrechnung zw. operativer Gebarung und investiven Vorhaben								
SA	SA51	Saldo Geldfluss aus operativer Gebarung für invest. Vorhaben				0,00	0,00	0,00
UA 616		Sonstige Straßen und Wege						
UA 616	SA0/SA1	(0) Nettoergeb. (21-22) / SA (1) Geldfluss op. Geb. (31-32)	-16.144,63	1.500,00	-17.644,63	0,00	18.000,00	-18.000,00
UA 616	SA00	Nettoergebnis nach Zuweisung und Entnahmen von HH-Rücklagen	-16.144,63	1.500,00	-17.644,63			
UA 616	SA2	Saldo (2) Geldfluss aus der Investiven Gebarung (33-34)				0,00	-30.000,00	30.000,00
UA 616	SA3	Saldo (3) Nettofinanzierungssaldo (SA1+SA2)				0,00	-12.000,00	12.000,00
UA 616	SA4	Saldo (4) Geldfluss aus der Finanzierungstätigkeit (35-36)				0,00	0,00	0,00
UA 616	SA5	Saldo (5) Geldfluss aus VA-wirksamer Gebarung (SA3+SA4)				0,00	-12.000,00	12.000,00
A 61		Straßenbau						
A 61	SA0/SA1	(0) Nettoergeb. (21-22) / SA (1) Geldfluss op. Geb. (31-32)	-298.467,64	-643.400,00	344.932,36	-184.546,69	-142.700,00	-41.846,69
A 61	SA00	Nettoergebnis nach Zuweisung und Entnahmen von HH-Rücklagen	-298.467,64	-643.400,00	344.932,36			
A 61	SA2	Saldo (2) Geldfluss aus der Investiven Gebarung (33-34)				-568,70	-137.000,00	136.431,30
A 61	SA3	Saldo (3) Nettofinanzierungssaldo (SA1+SA2)				-185.115,39	-279.700,00	94.584,61
A 61	SA4	Saldo (4) Geldfluss aus der Finanzierungstätigkeit (35-36)				0,00	0,00	0,00
A 61	SA5	Saldo (5) Geldfluss aus VA-wirksamer Gebarung (SA3+SA4)				-185.115,39	-279.700,00	94.584,61
A 61	SA51	Saldo Geldfluss aus operativer Gebarung für invest. Vorhaben				0,00	0,00	0,00

Rechnungsabschluss 2022

Detailnachweis RA / 629 Sonstige Maßnahmen - interne Vergütungen enthalten

Fonds	Konto	Bezeichnung	ERA 2022	EVA 2022	Differenz	FRA 2022	FVA 2022	Differenz
Fonds 629000		Sonstige Maßnahmen						
Operative Gebarung								
SU	21/31	Summe Erträge / Einzahlungen operative Gebarung	0,00	0,00	0,00	0,00	0,00	0,00
629000	680400	Planm. Afa Wasser/Abwasserbauten/Anlagen	202,37	300,00	-97,63	0,00	0,00	0,00
2	2226/3226	Nicht finanz.wirks. Sachaufw. / Ausz. Inanspruchn.Haftungen	202,37	300,00	-97,63	0,00	0,00	0,00
1	222/322	Sachaufwand / Auszahlungen aus Sachaufwand (o.Transferaufw.)	202,37	300,00	-97,63	0,00	0,00	0,00
SU	22/32	Summe Aufwendungen / Auszahlungen operative Gebarung	202,37	300,00	-97,63	0,00	0,00	0,00
SA	SA0/SA1	(0) Nettoergeb. (21-22) / SA (1) Geldfluss op. Geb. (31-32)	-202,37	-300,00	97,63	0,00	0,00	0,00
SA	SA0R	Saldo Haushaltsrücklagen	0,00	0,00	0,00			
SA	SA00	Nettoergebnis nach Zuweisung und Entnahmen von HH-Rücklagen	-202,37	-300,00	97,63			
Investive Gebarung								
SU	33	Summe Einzahlungen investive Gebarung				0,00	0,00	0,00
SU	34	Summe Auszahlungen investive Gebarung				0,00	0,00	0,00
SA	SA2	Saldo (2) Geldfluss aus der Investiven Gebarung (33-34)				0,00	0,00	0,00
SA	SA3	Saldo (3) Nettofinanzierungssaldo (SA1+SA2)				0,00	0,00	0,00
Finanzierungstätigkeit								
SU	35	Summe Einzahlungen aus der Finanzierungstätigkeit				0,00	0,00	0,00
SU	36	Summe Auszahlungen aus der Finanzierungstätigkeit				0,00	0,00	0,00
SA	SA4	Saldo (4) Geldfluss aus der Finanzierungstätigkeit (35-36)				0,00	0,00	0,00
SA	SA5	Saldo (5) Geldfluss aus VA-wirksamer Gebarung (SA3+SA4)				0,00	0,00	0,00
Verrechnung zw. operativer Gebarung und investiven Vorhaben								
SA	SA51	Saldo Geldfluss aus operativer Gebarung für invest. Vorhaben				0,00	0,00	0,00

Rechnungsabschluss 2022
Detailnachweis RA / 629 Sonstige Maßnahmen - interne Vergütungen enthalten

Fonds	Konto	Bezeichnung	ERA 2022	EVA 2022	Differenz	FRA 2022	FVA 2022	Differenz
UA 629		Sonstige Maßnahmen						
UA 629	SA0/SA1	(0) Nettoergeb. (21-22) / SA (1) Geldfluss op. Geb. (31-32)	-202,37	-300,00	97,63	0,00	0,00	0,00
UA 629	SA00	Nettoergebnis nach Zuweisung und Entnahmen von HH-Rücklagen	-202,37	-300,00	97,63			
UA 629	SA2	Saldo (2) Geldfluss aus der Investiven Gebarung (33-34)				0,00	0,00	0,00
UA 629	SA3	Saldo (3) Nettofinanzierungssaldo (SA1+SA2)				0,00	0,00	0,00
UA 629	SA4	Saldo (4) Geldfluss aus der Finanzierungstätigkeit (35-36)				0,00	0,00	0,00
UA 629	SA5	Saldo (5) Geldfluss aus VA-wirksamer Gebarung (SA3+SA4)				0,00	0,00	0,00
A 62		Allgemeiner Wasserbau						
A 62	SA0/SA1	(0) Nettoergeb. (21-22) / SA (1) Geldfluss op. Geb. (31-32)	-202,37	-300,00	97,63	0,00	0,00	0,00
A 62	SA00	Nettoergebnis nach Zuweisung und Entnahmen von HH-Rücklagen	-202,37	-300,00	97,63			
A 62	SA2	Saldo (2) Geldfluss aus der Investiven Gebarung (33-34)				0,00	0,00	0,00
A 62	SA3	Saldo (3) Nettofinanzierungssaldo (SA1+SA2)				0,00	0,00	0,00
A 62	SA4	Saldo (4) Geldfluss aus der Finanzierungstätigkeit (35-36)				0,00	0,00	0,00
A 62	SA5	Saldo (5) Geldfluss aus VA-wirksamer Gebarung (SA3+SA4)				0,00	0,00	0,00
A 62	SA51	Saldo Geldfluss aus operativer Gebarung für invest. Vorhaben				0,00	0,00	0,00

Rechnungsabschluss 2022

Detailnachweis RA / 640 Einrichtungen und Maßnahmen nach der Straßenverkehrsordnung - interne Vergütungen enthalten

Fonds	Konto	Bezeichnung	ERA 2022	EVA 2022	Differenz	FRA 2022	FVA 2022	Differenz
Fonds 640000		Einrichtung und Maßnahmen der Strassenne						
Operative Gebarung								
640000	810000	Leistungserlöse	40,08	0,00	40,08	40,08	0,00	40,08
2	2114/3114	Erträge / Einzahlungen aus Leistungen	40,08	0,00	40,08	40,08	0,00	40,08
1	211/311	Erträge / Einzahl. aus der operativen Verwaltungstätigkeit	40,08	0,00	40,08	40,08	0,00	40,08
SU	21/31	Summe Erträge / Einzahlungen operative Gebarung	40,08	0,00	40,08	40,08	0,00	40,08
640000	400000	Geringwertige Wirtschaftsg. Anlageverm.	0,00	2.000,00	-2.000,00	0,00	2.000,00	-2.000,00
2	2221/3221	Gebrauchs- und Verbrauchsgüter, Handelswaren / Auszahlungen	0,00	2.000,00	-2.000,00	0,00	2.000,00	-2.000,00
640000	600000	Strom	162,00	200,00	-38,00	162,00	200,00	-38,00
2	2222/3222	Verwaltungs- und Betriebsaufwand / Auszahlungen	162,00	200,00	-38,00	162,00	200,00	-38,00
640000	729000	Sonstige Ausgaben	0,00	500,00	-500,00	0,00	500,00	-500,00
2	2225/3225	Sonstiger Sachaufwand / Sonstige Auszahl. aus Sachaufwand	0,00	500,00	-500,00	0,00	500,00	-500,00
640000	680200	Planm. Afa Grundstückseinrichtungen/Infrastruktur	58,22	0,00	58,22	0,00	0,00	0,00
2	2226/3226	Nicht finanz.wirks. Sachaufw. / Ausz. Inanspruchn.Haftungen	58,22	0,00	58,22	0,00	0,00	0,00
1	222/322	Sachaufwand / Auszahlungen aus Sachaufwand (o.Transferaufw.)	220,22	2.700,00	-2.479,78	162,00	2.700,00	-2.538,00
SU	22/32	Summe Aufwendungen / Auszahlungen operative Gebarung	220,22	2.700,00	-2.479,78	162,00	2.700,00	-2.538,00
SA	SA0/SA1	(0) Nettoergeb. (21-22) / SA (1) Geldfluss op. Geb. (31-32)	-180,14	-2.700,00	2.519,86	-121,92	-2.700,00	2.578,08
SA	SA0R	Saldo Haushaltsrücklagen	0,00	0,00	0,00			
SA	SA00	Nettoergebnis nach Zuweisung und Entnahmen von HH-Rücklagen	-180,14	-2.700,00	2.519,86			
Investive Gebarung								
SU	33	Summe Einzahlungen investive Gebarung				0,00	0,00	0,00
SU	34	Summe Auszahlungen investive Gebarung				0,00	0,00	0,00
SA	SA2	Saldo (2) Geldfluss aus der Investiven Gebarung (33-34)				0,00	0,00	0,00
SA	SA3	Saldo (3) Nettofinanzierungssaldo (SA1+SA2)				-121,92	-2.700,00	2.578,08
Finanzierungstätigkeit								

Rechnungsabschluss 2022

Detailnachweis RA / 640 Einrichtungen und Maßnahmen nach der Straßenverkehrsordnung - interne Vergütungen enthalten

Fonds	Konto	Bezeichnung	ERA 2022	EVA 2022	Differenz	FRA 2022	FVA 2022	Differenz
SU	35	Summe Einzahlungen aus der Finanzierungstätigkeit				0,00	0,00	0,00
SU	36	Summe Auszahlungen aus der Finanzierungstätigkeit				0,00	0,00	0,00
SA	SA4	Saldo (4) Geldfluss aus der Finanzierungstätigkeit (35-36)				0,00	0,00	0,00
SA	SA5	Saldo (5) Geldfluss aus VA-wirksamer Gebarung (SA3+SA4)				-121,92	-2.700,00	2.578,08
Verrechnung zw. operativer Gebarung und investiven Vorhaben								
SA	SA51	Saldo Geldfluss aus operativer Gebarung für invest. Vorhaben				0,00	0,00	0,00
UA 640		Einrichtungen und Maßnahmen nach der Straßenverkehrsordnung						
UA 640	SA0/SA1	(0) Nettoergeb. (21-22) / SA (1) Geldfluss op. Geb. (31-32)	-180,14	-2.700,00	2.519,86	-121,92	-2.700,00	2.578,08
UA 640	SA00	Nettoergebnis nach Zuweisung und Entnahmen von HH-Rücklagen	-180,14	-2.700,00	2.519,86			
UA 640	SA2	Saldo (2) Geldfluss aus der Investiven Gebarung (33-34)				0,00	0,00	0,00
UA 640	SA3	Saldo (3) Nettofinanzierungssaldo (SA1+SA2)				-121,92	-2.700,00	2.578,08
UA 640	SA4	Saldo (4) Geldfluss aus der Finanzierungstätigkeit (35-36)				0,00	0,00	0,00
UA 640	SA5	Saldo (5) Geldfluss aus VA-wirksamer Gebarung (SA3+SA4)				-121,92	-2.700,00	2.578,08
A 64		Straßenverkehr						
A 64	SA0/SA1	(0) Nettoergeb. (21-22) / SA (1) Geldfluss op. Geb. (31-32)	-180,14	-2.700,00	2.519,86	-121,92	-2.700,00	2.578,08
A 64	SA00	Nettoergebnis nach Zuweisung und Entnahmen von HH-Rücklagen	-180,14	-2.700,00	2.519,86			
A 64	SA2	Saldo (2) Geldfluss aus der Investiven Gebarung (33-34)				0,00	0,00	0,00
A 64	SA3	Saldo (3) Nettofinanzierungssaldo (SA1+SA2)				-121,92	-2.700,00	2.578,08
A 64	SA4	Saldo (4) Geldfluss aus der Finanzierungstätigkeit (35-36)				0,00	0,00	0,00
A 64	SA5	Saldo (5) Geldfluss aus VA-wirksamer Gebarung (SA3+SA4)				-121,92	-2.700,00	2.578,08
A 64	SA51	Saldo Geldfluss aus operativer Gebarung für invest. Vorhaben				0,00	0,00	0,00

Rechnungsabschluss 2022

Detailnachweis RA / 690 Verkehr, Sonstiges - interne Vergütungen enthalten

Fonds	Konto	Bezeichnung	ERA 2022	EVA 2022	Differenz	FRA 2022	FVA 2022	Differenz
Fonds 690000		Verkehr, Sonstiges						
Operative Gebarung								
690000	810000	Leistungserlöse	823,79	0,00	823,79	823,79	0,00	823,79
2	2114/3114	Erträge / Einzahlungen aus Leistungen	823,79	0,00	823,79	823,79	0,00	823,79
1	211/311	Erträge / Einzahl. aus der operativen Verwaltungstätigkeit	823,79	0,00	823,79	823,79	0,00	823,79
SU	21/31	Summe Erträge / Einzahlungen operative Gebarung	823,79	0,00	823,79	823,79	0,00	823,79
690000	728000	Entgelte für sonstige Leistungen	3.821,16	0,00	3.821,16	3.821,16	0,00	3.821,16
690000	729000	Sonstige Ausgaben	0,00	500,00	-500,00	0,00	500,00	-500,00
2	2225/3225	Sonstiger Sachaufwand / Sonstige Auszahl. aus Sachaufwand	3.821,16	500,00	3.321,16	3.821,16	500,00	3.321,16
1	222/322	Sachaufwand / Auszahlungen aus Sachaufwand (o.Transferaufw.)	3.821,16	500,00	3.321,16	3.821,16	500,00	3.321,16
690000	752000	Lfd. Transferz. an Gemeinden	30.734,56	27.000,00	3.734,56	30.734,56	27.000,00	3.734,56
2	2231/3231	Transferaufwand / -zahlungen an Träger des öffentl. Rechts	30.734,56	27.000,00	3.734,56	30.734,56	27.000,00	3.734,56
1	223/323	Transferaufwand (lfd. u.KTs) / Auszahl. Transfers (ohne KTs)	30.734,56	27.000,00	3.734,56	30.734,56	27.000,00	3.734,56
SU	22/32	Summe Aufwendungen / Auszahlungen operative Gebarung	34.555,72	27.500,00	7.055,72	34.555,72	27.500,00	7.055,72
SA	SA0/SA1	(0) Nettoergeb. (21-22) / SA (1) Geldfluss op. Geb. (31-32)	-33.731,93	-27.500,00	-6.231,93	-33.731,93	-27.500,00	-6.231,93
SA	SA0R	Saldo Haushaltsrücklagen	0,00	0,00	0,00			
SA	SA00	Nettoergebnis nach Zuweisung und Entnahmen von HH-Rücklagen	-33.731,93	-27.500,00	-6.231,93			
Investive Gebarung								
SU	33	Summe Einzahlungen investive Gebarung				0,00	0,00	0,00
SU	34	Summe Auszahlungen investive Gebarung				0,00	0,00	0,00
SA	SA2	Saldo (2) Geldfluss aus der Investiven Gebarung (33-34)				0,00	0,00	0,00
SA	SA3	Saldo (3) Nettofinanzierungssaldo (SA1+SA2)				-33.731,93	-27.500,00	-6.231,93
Finanzierungstätigkeit								
SU	35	Summe Einzahlungen aus der Finanzierungstätigkeit				0,00	0,00	0,00
SU	36	Summe Auszahlungen aus der Finanzierungstätigkeit				0,00	0,00	0,00

Rechnungsabschluss 2022
Detailnachweis RA / 690 Verkehr, Sonstiges - interne Vergütungen enthalten

Fonds	Konto	Bezeichnung	ERA 2022	EVA 2022	Differenz	FRA 2022	FVA 2022	Differenz
SA	SA4	Saldo (4) Geldfluss aus der Finanzierungstätigkeit (35-36)				0,00	0,00	0,00
SA	SA5	Saldo (5) Geldfluss aus VA-wirksamer Gebarung (SA3+SA4)				-33.731,93	-27.500,00	-6.231,93
Verrechnung zw. operativer Gebarung und investiven Vorhaben								
SA	SA51	Saldo Geldfluss aus operativer Gebarung für invest. Vorhaben				0,00	0,00	0,00
UA 690		Verkehr, Sonstiges						
UA 690	SA0/SA1	(0) Nettoergeb. (21-22) / SA (1) Geldfluss op. Geb. (31-32)	-33.731,93	-27.500,00	-6.231,93	-33.731,93	-27.500,00	-6.231,93
UA 690	SA00	Nettoergebnis nach Zuweisung und Entnahmen von HH-Rücklagen	-33.731,93	-27.500,00	-6.231,93			
UA 690	SA2	Saldo (2) Geldfluss aus der Investiven Gebarung (33-34)				0,00	0,00	0,00
UA 690	SA3	Saldo (3) Nettofinanzierungssaldo (SA1+SA2)				-33.731,93	-27.500,00	-6.231,93
UA 690	SA4	Saldo (4) Geldfluss aus der Finanzierungstätigkeit (35-36)				0,00	0,00	0,00
UA 690	SA5	Saldo (5) Geldfluss aus VA-wirksamer Gebarung (SA3+SA4)				-33.731,93	-27.500,00	-6.231,93

Rechnungsabschluss 2022

Detailnachweis RA / 699 Sonstige Einrichtungen und Maßnahmen - interne Vergütungen enthalten

Fonds	Konto	Bezeichnung	ERA 2022	EVA 2022	Differenz	FRA 2022	FVA 2022	Differenz
Fonds 699000		Sonstige Einrichtungen und Maßnahmen						
Operative Gebarung								
SU	21/31	Summe Erträge / Einzahlungen operative Gebarung	0,00	0,00	0,00	0,00	0,00	0,00
699000	757000	Lfd. Transferz. an priv. Organisationen	717,16	0,00	717,16	717,16	0,00	717,16
2	2234/3234	Transferaufwand / -zahlungen an Haush. & Org.o.Erwerbschar.	717,16	0,00	717,16	717,16	0,00	717,16
1	223/323	Transferaufwand (lfd. u.KTs) / Auszahl. Transfers (ohne KTs)	717,16	0,00	717,16	717,16	0,00	717,16
SU	22/32	Summe Aufwendungen / Auszahlungen operative Gebarung	717,16	0,00	717,16	717,16	0,00	717,16
SA	SA0/SA1	(0) Nettoergeb. (21-22) / SA (1) Geldfluss op. Geb. (31-32)	-717,16	0,00	-717,16	-717,16	0,00	-717,16
SA	SA0R	Saldo Haushaltsrücklagen	0,00	0,00	0,00			
SA	SA00	Nettoergebnis nach Zuweisung und Entnahmen von HH-Rücklagen	-717,16	0,00	-717,16			
Investive Gebarung								
SU	33	Summe Einzahlungen investive Gebarung				0,00	0,00	0,00
SU	34	Summe Auszahlungen investive Gebarung				0,00	0,00	0,00
SA	SA2	Saldo (2) Geldfluss aus der Investiven Gebarung (33-34)				0,00	0,00	0,00
SA	SA3	Saldo (3) Nettofinanzierungssaldo (SA1+SA2)				-717,16	0,00	-717,16
Finanzierungstätigkeit								
SU	35	Summe Einzahlungen aus der Finanzierungstätigkeit				0,00	0,00	0,00
SU	36	Summe Auszahlungen aus der Finanzierungstätigkeit				0,00	0,00	0,00
SA	SA4	Saldo (4) Geldfluss aus der Finanzierungstätigkeit (35-36)				0,00	0,00	0,00
SA	SA5	Saldo (5) Geldfluss aus VA-wirksamer Gebarung (SA3+SA4)				-717,16	0,00	-717,16
Verrechnung zw. operativer Gebarung und investiven Vorhaben								
SA	SA51	Saldo Geldfluss aus operativer Gebarung für invest. Vorhaben				0,00	0,00	0,00

Rechnungsabschluss 2022

Detailnachweis RA / 699 Sonstige Einrichtungen und Maßnahmen - interne Vergütungen enthalten

Fonds	Konto	Bezeichnung	ERA 2022	EVA 2022	Differenz	FRA 2022	FVA 2022	Differenz
UA 699		Sonstige Einrichtungen und Maßnahmen						
UA 699	SA0/SA1	(0) Nettoergeb. (21-22) / SA (1) Geldfluss op. Geb. (31-32)	-717,16	0,00	-717,16	-717,16	0,00	-717,16
UA 699	SA00	Nettoergebnis nach Zuweisung und Entnahmen von HH-Rücklagen	-717,16	0,00	-717,16			
UA 699	SA2	Saldo (2) Geldfluss aus der Investiven Gebarung (33-34)				0,00	0,00	0,00
UA 699	SA3	Saldo (3) Nettofinanzierungssaldo (SA1+SA2)				-717,16	0,00	-717,16
UA 699	SA4	Saldo (4) Geldfluss aus der Finanzierungstätigkeit (35-36)				0,00	0,00	0,00
UA 699	SA5	Saldo (5) Geldfluss aus VA-wirksamer Gebarung (SA3+SA4)				-717,16	0,00	-717,16
A 69		Verkehr, Sonstiges						
A 69	SA0/SA1	(0) Nettoergeb. (21-22) / SA (1) Geldfluss op. Geb. (31-32)	-34.449,09	-27.500,00	-6.949,09	-34.449,09	-27.500,00	-6.949,09
A 69	SA00	Nettoergebnis nach Zuweisung und Entnahmen von HH-Rücklagen	-34.449,09	-27.500,00	-6.949,09			
A 69	SA2	Saldo (2) Geldfluss aus der Investiven Gebarung (33-34)				0,00	0,00	0,00
A 69	SA3	Saldo (3) Nettofinanzierungssaldo (SA1+SA2)				-34.449,09	-27.500,00	-6.949,09
A 69	SA4	Saldo (4) Geldfluss aus der Finanzierungstätigkeit (35-36)				0,00	0,00	0,00
A 69	SA5	Saldo (5) Geldfluss aus VA-wirksamer Gebarung (SA3+SA4)				-34.449,09	-27.500,00	-6.949,09
A 69	SA51	Saldo Geldfluss aus operativer Gebarung für invest. Vorhaben				0,00	0,00	0,00
Gruppe 6		Straßen-und Wasserbau, Verkehr						
Gruppe 6	SA0/SA1	(0) Nettoergeb. (21-22) / SA (1) Geldfluss op. Geb. (31-32)	-333.299,24	-673.900,00	340.600,76	-219.117,70	-172.900,00	-46.217,70
Gruppe 6	SA00	Nettoergebnis nach Zuweisung und Entnahmen von HH-Rücklagen	-333.299,24	-673.900,00	340.600,76			
Gruppe 6	SA2	Saldo (2) Geldfluss aus der Investiven Gebarung (33-34)				-568,70	-137.000,00	136.431,30
Gruppe 6	SA3	Saldo (3) Nettofinanzierungssaldo (SA1+SA2)				-219.686,40	-309.900,00	90.213,60
Gruppe 6	SA4	Saldo (4) Geldfluss aus der Finanzierungstätigkeit (35-36)				0,00	0,00	0,00
Gruppe 6	SA5	Saldo (5) Geldfluss aus VA-wirksamer Gebarung (SA3+SA4)				-219.686,40	-309.900,00	90.213,60
Gruppe 6	SA51	Saldo Geldfluss aus operativer Gebarung für invest. Vorhaben				0,00	0,00	0,00

Rechnungsabschluss 2022

Detailnachweis RA / 742 Produktionsförderung - interne Vergütungen enthalten

Fonds	Konto	Bezeichnung	ERA 2022	EVA 2022	Differenz	FRA 2022	FVA 2022	Differenz
Fonds 742000		Produktionsförderung						
Operative Gebarung								
SU 21/31		Summe Erträge / Einzahlungen operative Gebarung	0,00	0,00	0,00	0,00	0,00	0,00
742000	729000	Sonstige Ausgaben	1.000,57	500,00	500,57	1.000,57	500,00	500,57
2	2225/3225	Sonstiger Sachaufwand / Sonstige Auszahl. aus Sachaufwand	1.000,57	500,00	500,57	1.000,57	500,00	500,57
1	222/322	Sachaufwand / Auszahlungen aus Sachaufwand (o.Transferaufw.)	1.000,57	500,00	500,57	1.000,57	500,00	500,57
742000	764000	Entschädigungen	4.370,90	5.500,00	-1.129,10	4.370,90	5.500,00	-1.129,10
2	2234/3234	Transferaufwand / -zahlungen an Haush. & Org.o.Erwerbschar.	4.370,90	5.500,00	-1.129,10	4.370,90	5.500,00	-1.129,10
1	223/323	Transferaufwand (lfd. u.KTs) / Auszahl. Transfers (ohne KTs)	4.370,90	5.500,00	-1.129,10	4.370,90	5.500,00	-1.129,10
SU 22/32		Summe Aufwendungen / Auszahlungen operative Gebarung	5.371,47	6.000,00	-628,53	5.371,47	6.000,00	-628,53
SA SA0/SA1		(0) Nettoergeb. (21-22) / SA (1) Geldfluss op. Geb. (31-32)	-5.371,47	-6.000,00	628,53	-5.371,47	-6.000,00	628,53
SA SA0R		Saldo Haushaltsrücklagen	0,00	0,00	0,00			
SA SA00		Nettoergebnis nach Zuweisung und Entnahmen von HH-Rücklagen	-5.371,47	-6.000,00	628,53			
Investive Gebarung								
SU 33		Summe Einzahlungen investive Gebarung				0,00	0,00	0,00
SU 34		Summe Auszahlungen investive Gebarung				0,00	0,00	0,00
SA SA2		Saldo (2) Geldfluss aus der Investiven Gebarung (33-34)				0,00	0,00	0,00
SA SA3		Saldo (3) Nettofinanzierungssaldo (SA1+SA2)				-5.371,47	-6.000,00	628,53
Finanzierungstätigkeit								
SU 35		Summe Einzahlungen aus der Finanzierungstätigkeit				0,00	0,00	0,00
SU 36		Summe Auszahlungen aus der Finanzierungstätigkeit				0,00	0,00	0,00
SA SA4		Saldo (4) Geldfluss aus der Finanzierungstätigkeit (35-36)				0,00	0,00	0,00
SA SA5		Saldo (5) Geldfluss aus VA-wirksamer Gebarung (SA3+SA4)				-5.371,47	-6.000,00	628,53
Verrechnung zw. operativer Gebarung und investiven Vorhaben								
SA SA51		Saldo Geldfluss aus operativer Gebarung für invest. Vorhaben				0,00	0,00	0,00

Rechnungsabschluss 2022
Detailnachweis RA / 742 Produktionsförderung - interne Vergütungen enthalten

Fonds	Konto	Bezeichnung	ERA 2022	EVA 2022	Differenz	FRA 2022	FVA 2022	Differenz
UA 742		Produktionsförderung						
UA 742	SA0/SA1	(0) Nettoergeb. (21-22) / SA (1) Geldfluss op. Geb. (31-32)	-5.371,47	-6.000,00	628,53	-5.371,47	-6.000,00	628,53
UA 742	SA00	Nettoergebnis nach Zuweisung und Entnahmen von HH-Rücklagen	-5.371,47	-6.000,00	628,53			
UA 742	SA2	Saldo (2) Geldfluss aus der Investiven Gebarung (33-34)				0,00	0,00	0,00
UA 742	SA3	Saldo (3) Nettofinanzierungssaldo (SA1+SA2)				-5.371,47	-6.000,00	628,53
UA 742	SA4	Saldo (4) Geldfluss aus der Finanzierungstätigkeit (35-36)				0,00	0,00	0,00
UA 742	SA5	Saldo (5) Geldfluss aus VA-wirksamer Gebarung (SA3+SA4)				-5.371,47	-6.000,00	628,53
A 74		Sonstige Förderung der Land-und Forstwirtschaft						
A 74	SA0/SA1	(0) Nettoergeb. (21-22) / SA (1) Geldfluss op. Geb. (31-32)	-5.371,47	-6.000,00	628,53	-5.371,47	-6.000,00	628,53
A 74	SA00	Nettoergebnis nach Zuweisung und Entnahmen von HH-Rücklagen	-5.371,47	-6.000,00	628,53			
A 74	SA2	Saldo (2) Geldfluss aus der Investiven Gebarung (33-34)				0,00	0,00	0,00
A 74	SA3	Saldo (3) Nettofinanzierungssaldo (SA1+SA2)				-5.371,47	-6.000,00	628,53
A 74	SA4	Saldo (4) Geldfluss aus der Finanzierungstätigkeit (35-36)				0,00	0,00	0,00
A 74	SA5	Saldo (5) Geldfluss aus VA-wirksamer Gebarung (SA3+SA4)				-5.371,47	-6.000,00	628,53
A 74	SA51	Saldo Geldfluss aus operativer Gebarung für invest. Vorhaben				0,00	0,00	0,00

Rechnungsabschluss 2022

Detailnachweis RA / 751 Elektrizität - interne Vergütungen enthalten

Fonds	Konto	Bezeichnung	ERA 2022	EVA 2022	Differenz	FRA 2022	FVA 2022	Differenz
Fonds 751000		Elektrizität						
Operative Gebarung								
SU	21/31	Summe Erträge / Einzahlungen operative Gebarung	0,00	0,00	0,00	0,00	0,00	0,00
751000	728000	Entgelte für sonstige Leistungen	80,00	500,00	-420,00	80,00	500,00	-420,00
2	2225/3225	Sonstiger Sachaufwand / Sonstige Auszahl. aus Sachaufwand	80,00	500,00	-420,00	80,00	500,00	-420,00
1	222/322	Sachaufwand / Auszahlungen aus Sachaufwand (o.Transferaufw.)	80,00	500,00	-420,00	80,00	500,00	-420,00
SU	22/32	Summe Aufwendungen / Auszahlungen operative Gebarung	80,00	500,00	-420,00	80,00	500,00	-420,00
SA	SA0/SA1	(0) Nettoergeb. (21-22) / SA (1) Geldfluss op. Geb. (31-32)	-80,00	-500,00	420,00	-80,00	-500,00	420,00
SA	SA0R	Saldo Haushaltsrücklagen	0,00	0,00	0,00			
SA	SA00	Nettoergebnis nach Zuweisung und Entnahmen von HH-Rücklagen	-80,00	-500,00	420,00			
Investive Gebarung								
SU	33	Summe Einzahlungen investive Gebarung				0,00	0,00	0,00
SU	34	Summe Auszahlungen investive Gebarung				0,00	0,00	0,00
SA	SA2	Saldo (2) Geldfluss aus der Investiven Gebarung (33-34)				0,00	0,00	0,00
SA	SA3	Saldo (3) Nettofinanzierungssaldo (SA1+SA2)				-80,00	-500,00	420,00
Finanzierungstätigkeit								
SU	35	Summe Einzahlungen aus der Finanzierungstätigkeit				0,00	0,00	0,00
SU	36	Summe Auszahlungen aus der Finanzierungstätigkeit				0,00	0,00	0,00
SA	SA4	Saldo (4) Geldfluss aus der Finanzierungstätigkeit (35-36)				0,00	0,00	0,00
SA	SA5	Saldo (5) Geldfluss aus VA-wirksamer Gebarung (SA3+SA4)				-80,00	-500,00	420,00
Verrechnung zw. operativer Gebarung und investiven Vorhaben								
SA	SA51	Saldo Geldfluss aus operativer Gebarung für invest. Vorhaben				0,00	0,00	0,00

Rechnungsabschluss 2022
Detailnachweis RA / 751 Elektrizität - interne Vergütungen enthalten

Fonds	Konto	Bezeichnung	ERA 2022	EVA 2022	Differenz	FRA 2022	FVA 2022	Differenz
UA 751		Elektrizität						
UA 751	SA0/SA1	(0) Nettoergeb. (21-22) / SA (1) Geldfluss op. Geb. (31-32)	-80,00	-500,00	420,00	-80,00	-500,00	420,00
UA 751	SA00	Nettoergebnis nach Zuweisung und Entnahmen von HH-Rücklagen	-80,00	-500,00	420,00			
UA 751	SA2	Saldo (2) Geldfluss aus der Investiven Gebarung (33-34)				0,00	0,00	0,00
UA 751	SA3	Saldo (3) Nettofinanzierungssaldo (SA1+SA2)				-80,00	-500,00	420,00
UA 751	SA4	Saldo (4) Geldfluss aus der Finanzierungstätigkeit (35-36)				0,00	0,00	0,00
UA 751	SA5	Saldo (5) Geldfluss aus VA-wirksamer Gebarung (SA3+SA4)				-80,00	-500,00	420,00

Rechnungsabschluss 2022

Detailnachweis RA / 759 Sonstige Energieträger - interne Vergütungen enthalten

Fonds	Konto	Bezeichnung	ERA 2022	EVA 2022	Differenz	FRA 2022	FVA 2022	Differenz
Fonds 759000		Sonstige Energieträger						
Operative Gebarung								
SU	21/31	Summe Erträge / Einzahlungen operative Gebarung	0,00	0,00	0,00	0,00	0,00	0,00
759000	729000	Sonstige Ausgaben	0,00	800,00	-800,00	0,00	800,00	-800,00
2	2225/3225	Sonstiger Sachaufwand / Sonstige Auszahl. aus Sachaufwand	0,00	800,00	-800,00	0,00	800,00	-800,00
1	222/322	Sachaufwand / Auszahlungen aus Sachaufwand (o.Transferaufw.)	0,00	800,00	-800,00	0,00	800,00	-800,00
SU	22/32	Summe Aufwendungen / Auszahlungen operative Gebarung	0,00	800,00	-800,00	0,00	800,00	-800,00
SA	SA0/SA1	(0) Nettoergeb. (21-22) / SA (1) Geldfluss op. Geb. (31-32)	0,00	-800,00	800,00	0,00	-800,00	800,00
SA	SA0R	Saldo Haushaltsrücklagen	0,00	0,00	0,00			
SA	SA00	Nettoergebnis nach Zuweisung und Entnahmen von HH-Rücklagen	0,00	-800,00	800,00			
Investive Gebarung								
SU	33	Summe Einzahlungen investive Gebarung				0,00	0,00	0,00
SU	34	Summe Auszahlungen investive Gebarung				0,00	0,00	0,00
SA	SA2	Saldo (2) Geldfluss aus der Investiven Gebarung (33-34)				0,00	0,00	0,00
SA	SA3	Saldo (3) Nettofinanzierungssaldo (SA1+SA2)				0,00	-800,00	800,00
Finanzierungstätigkeit								
SU	35	Summe Einzahlungen aus der Finanzierungstätigkeit				0,00	0,00	0,00
SU	36	Summe Auszahlungen aus der Finanzierungstätigkeit				0,00	0,00	0,00
SA	SA4	Saldo (4) Geldfluss aus der Finanzierungstätigkeit (35-36)				0,00	0,00	0,00
SA	SA5	Saldo (5) Geldfluss aus VA-wirksamer Gebarung (SA3+SA4)				0,00	-800,00	800,00
Verrechnung zw. operativer Gebarung und investiven Vorhaben								
SA	SA51	Saldo Geldfluss aus operativer Gebarung für invest. Vorhaben				0,00	0,00	0,00

Rechnungsabschluss 2022
Detailnachweis RA / 759 Sonstige Energieträger - interne Vergütungen enthalten

Fonds	Konto	Bezeichnung	ERA 2022	EVA 2022	Differenz	FRA 2022	FVA 2022	Differenz
UA 759		Sonstige Energieträger						
UA 759	SA0/SA1	(0) Nettoergeb. (21-22) / SA (1) Geldfluss op. Geb. (31-32)	0,00	-800,00	800,00	0,00	-800,00	800,00
UA 759	SA00	Nettoergebnis nach Zuweisung und Entnahmen von HH-Rücklagen	0,00	-800,00	800,00			
UA 759	SA2	Saldo (2) Geldfluss aus der Investiven Gebarung (33-34)				0,00	0,00	0,00
UA 759	SA3	Saldo (3) Nettofinanzierungssaldo (SA1+SA2)				0,00	-800,00	800,00
UA 759	SA4	Saldo (4) Geldfluss aus der Finanzierungstätigkeit (35-36)				0,00	0,00	0,00
UA 759	SA5	Saldo (5) Geldfluss aus VA-wirksamer Gebarung (SA3+SA4)				0,00	-800,00	800,00
A 75		Förderung der Energiewirtschaft						
A 75	SA0/SA1	(0) Nettoergeb. (21-22) / SA (1) Geldfluss op. Geb. (31-32)	-80,00	-1.300,00	1.220,00	-80,00	-1.300,00	1.220,00
A 75	SA00	Nettoergebnis nach Zuweisung und Entnahmen von HH-Rücklagen	-80,00	-1.300,00	1.220,00			
A 75	SA2	Saldo (2) Geldfluss aus der Investiven Gebarung (33-34)				0,00	0,00	0,00
A 75	SA3	Saldo (3) Nettofinanzierungssaldo (SA1+SA2)				-80,00	-1.300,00	1.220,00
A 75	SA4	Saldo (4) Geldfluss aus der Finanzierungstätigkeit (35-36)				0,00	0,00	0,00
A 75	SA5	Saldo (5) Geldfluss aus VA-wirksamer Gebarung (SA3+SA4)				-80,00	-1.300,00	1.220,00
A 75	SA51	Saldo Geldfluss aus operativer Gebarung für invest. Vorhaben				0,00	0,00	0,00

Rechnungsabschluss 2022

Detailnachweis RA / 771 Maßnahmen zur Förderung des Fremdenverkehrs - interne Vergütungen enthalten

Fonds	Konto	Bezeichnung	ERA 2022	EVA 2022	Differenz	FRA 2022	FVA 2022	Differenz
Fonds 771000		Maßnahmen zur Förderung des Fremdenverke						
Operative Gebarung								
SU	21/31	Summe Erträge / Einzahlungen operative Gebarung	0,00	0,00	0,00	0,00	0,00	0,00
771000	729000	Sonstige Ausgaben	0,00	0,00	0,00	1.091,00	0,00	1.091,00
2	2225/3225	Sonstiger Sachaufwand / Sonstige Auszahl. aus Sachaufwand	0,00	0,00	0,00	1.091,00	0,00	1.091,00
1	222/322	Sachaufwand / Auszahlungen aus Sachaufwand (o.Transferaufw.)	0,00	0,00	0,00	1.091,00	0,00	1.091,00
SU	22/32	Summe Aufwendungen / Auszahlungen operative Gebarung	0,00	0,00	0,00	1.091,00	0,00	1.091,00
SA	SA0/SA1	(0) Nettoergeb. (21-22) / SA (1) Geldfluss op. Geb. (31-32)	0,00	0,00	0,00	-1.091,00	0,00	-1.091,00
SA	SA0R	Saldo Haushaltsrücklagen	0,00	0,00	0,00			
SA	SA00	Nettoergebnis nach Zuweisung und Entnahmen von HH-Rücklagen	0,00	0,00	0,00			
Investive Gebarung								
SU	33	Summe Einzahlungen investive Gebarung				0,00	0,00	0,00
SU	34	Summe Auszahlungen investive Gebarung				0,00	0,00	0,00
SA	SA2	Saldo (2) Geldfluss aus der Investiven Gebarung (33-34)				0,00	0,00	0,00
SA	SA3	Saldo (3) Nettofinanzierungssaldo (SA1+SA2)				-1.091,00	0,00	-1.091,00
Finanzierungstätigkeit								
SU	35	Summe Einzahlungen aus der Finanzierungstätigkeit				0,00	0,00	0,00
SU	36	Summe Auszahlungen aus der Finanzierungstätigkeit				0,00	0,00	0,00
SA	SA4	Saldo (4) Geldfluss aus der Finanzierungstätigkeit (35-36)				0,00	0,00	0,00
SA	SA5	Saldo (5) Geldfluss aus VA-wirksamer Gebarung (SA3+SA4)				-1.091,00	0,00	-1.091,00
Verrechnung zw. operativer Gebarung und investiven Vorhaben								
SA	SA51	Saldo Geldfluss aus operativer Gebarung für invest. Vorhaben				0,00	0,00	0,00

Rechnungsabschluss 2022

Detailnachweis RA / 771 Maßnahmen zur Förderung des Fremdenverkehrs - interne Vergütungen enthalten

Fonds	Konto	Bezeichnung	ERA 2022	EVA 2022	Differenz	FRA 2022	FVA 2022	Differenz
UA 771		Maßnahmen zur Förderung des Fremdenverkehrs						
UA 771	SA0/SA1	(0) Nettoergeb. (21-22) / SA (1) Geldfluss op. Geb. (31-32)	0,00	0,00	0,00	-1.091,00	0,00	-1.091,00
UA 771	SA00	Nettoergebnis nach Zuweisung und Entnahmen von HH-Rücklagen	0,00	0,00	0,00			
UA 771	SA2	Saldo (2) Geldfluss aus der Investiven Gebarung (33-34)				0,00	0,00	0,00
UA 771	SA3	Saldo (3) Nettofinanzierungssaldo (SA1+SA2)				-1.091,00	0,00	-1.091,00
UA 771	SA4	Saldo (4) Geldfluss aus der Finanzierungstätigkeit (35-36)				0,00	0,00	0,00
UA 771	SA5	Saldo (5) Geldfluss aus VA-wirksamer Gebarung (SA3+SA4)				-1.091,00	0,00	-1.091,00
A 77		Förderung des Fremdenverkehrs						
A 77	SA0/SA1	(0) Nettoergeb. (21-22) / SA (1) Geldfluss op. Geb. (31-32)	0,00	0,00	0,00	-1.091,00	0,00	-1.091,00
A 77	SA00	Nettoergebnis nach Zuweisung und Entnahmen von HH-Rücklagen	0,00	0,00	0,00			
A 77	SA2	Saldo (2) Geldfluss aus der Investiven Gebarung (33-34)				0,00	0,00	0,00
A 77	SA3	Saldo (3) Nettofinanzierungssaldo (SA1+SA2)				-1.091,00	0,00	-1.091,00
A 77	SA4	Saldo (4) Geldfluss aus der Finanzierungstätigkeit (35-36)				0,00	0,00	0,00
A 77	SA5	Saldo (5) Geldfluss aus VA-wirksamer Gebarung (SA3+SA4)				-1.091,00	0,00	-1.091,00
A 77	SA51	Saldo Geldfluss aus operativer Gebarung für invest. Vorhaben				0,00	0,00	0,00
Gruppe 7		Wirtschaftsförderung						
Gruppe 7	SA0/SA1	(0) Nettoergeb. (21-22) / SA (1) Geldfluss op. Geb. (31-32)	-5.451,47	-7.300,00	1.848,53	-6.542,47	-7.300,00	757,53
Gruppe 7	SA00	Nettoergebnis nach Zuweisung und Entnahmen von HH-Rücklagen	-5.451,47	-7.300,00	1.848,53			
Gruppe 7	SA2	Saldo (2) Geldfluss aus der Investiven Gebarung (33-34)				0,00	0,00	0,00
Gruppe 7	SA3	Saldo (3) Nettofinanzierungssaldo (SA1+SA2)				-6.542,47	-7.300,00	757,53
Gruppe 7	SA4	Saldo (4) Geldfluss aus der Finanzierungstätigkeit (35-36)				0,00	0,00	0,00
Gruppe 7	SA5	Saldo (5) Geldfluss aus VA-wirksamer Gebarung (SA3+SA4)				-6.542,47	-7.300,00	757,53
Gruppe 7	SA51	Saldo Geldfluss aus operativer Gebarung für invest. Vorhaben				0,00	0,00	0,00

Rechnungsabschluss 2022

Detailnachweis RA / 814 Straßenreinigung - interne Vergütungen enthalten

Fonds	Konto	Bezeichnung	ERA 2022	EVA 2022	Differenz	FRA 2022	FVA 2022	Differenz
Fonds 814000		Straßenreinigung						
Operative Gebarung								
SU 21/31		Summe Erträge / Einzahlungen operative Gebarung	0,00	0,00	0,00	0,00	0,00	0,00
814000	400000	Geringwertige Wirtschaftsg. Anlageverm.	300,00	500,00	-200,00	300,00	500,00	-200,00
814000	455000	Chemische u. artverwandte Mittel	0,00	1.000,00	-1.000,00	0,00	1.000,00	-1.000,00
2	2221/3221	Gebrauchs- und Verbrauchsgüter, Handelswaren / Auszahlungen	300,00	1.500,00	-1.200,00	300,00	1.500,00	-1.200,00
814000	618000	Instandhaltung von son. Anlagen	0,00	1.000,00	-1.000,00	0,00	1.000,00	-1.000,00
2	2224/3224	Instandhaltung / Auszahlungen für Instandhaltung	0,00	1.000,00	-1.000,00	0,00	1.000,00	-1.000,00
814000	728000	Entgelte für sonstige Leistungen	2.916,60	5.000,00	-2.083,40	2.820,60	5.000,00	-2.179,40
2	2225/3225	Sonstiger Sachaufwand / Sonstige Auszahl. aus Sachaufwand	2.916,60	5.000,00	-2.083,40	2.820,60	5.000,00	-2.179,40
814000	680600	Planm. Afa Technische Anlagen, Fahrzeuge/Maschine	1.790,04	2.400,00	-609,96	0,00	0,00	0,00
2	2226/3226	Nicht finanz.wirks. Sachaufw. / Ausz. Inanspruchn.Haftungen	1.790,04	2.400,00	-609,96	0,00	0,00	0,00
1	222/322	Sachaufwand / Auszahlungen aus Sachaufwand (o.Transferaufw.)	5.006,64	9.900,00	-4.893,36	3.120,60	7.500,00	-4.379,40
SU 22/32		Summe Aufwendungen / Auszahlungen operative Gebarung	5.006,64	9.900,00	-4.893,36	3.120,60	7.500,00	-4.379,40
SA SA0/SA1		(0) Nettoergeb. (21-22) / SA (1) Geldfluss op. Geb. (31-32)	-5.006,64	-9.900,00	4.893,36	-3.120,60	-7.500,00	4.379,40
SA SA0R		Saldo Haushaltsrücklagen	0,00	0,00	0,00			
SA SA00		Nettoergebnis nach Zuweisung und Entnahmen von HH-Rücklagen	-5.006,64	-9.900,00	4.893,36			
Investive Gebarung								
SU 33		Summe Einzahlungen investive Gebarung				0,00	0,00	0,00
SU 34		Summe Auszahlungen investive Gebarung				0,00	0,00	0,00
SA SA2		Saldo (2) Geldfluss aus der Investiven Gebarung (33-34)				0,00	0,00	0,00
SA SA3		Saldo (3) Nettofinanzierungssaldo (SA1+SA2)				-3.120,60	-7.500,00	4.379,40
Finanzierungstätigkeit								
SU 35		Summe Einzahlungen aus der Finanzierungstätigkeit				0,00	0,00	0,00
SU 36		Summe Auszahlungen aus der Finanzierungstätigkeit				0,00	0,00	0,00

Rechnungsabschluss 2022
Detailnachweis RA / 814 Straßenreinigung - interne Vergütungen enthalten

Fonds	Konto	Bezeichnung	ERA 2022	EVA 2022	Differenz	FRA 2022	FVA 2022	Differenz
SA	SA4	Saldo (4) Geldfluss aus der Finanzierungstätigkeit (35-36)				0,00	0,00	0,00
SA	SA5	Saldo (5) Geldfluss aus VA-wirksamer Gebarung (SA3+SA4)				-3.120,60	-7.500,00	4.379,40
Verrechnung zw. operativer Gebarung und investiven Vorhaben								
SA	SA51	Saldo Geldfluss aus operativer Gebarung für invest. Vorhaben				0,00	0,00	0,00
UA 814		Straßenreinigung						
UA 814	SA0/SA1	(0) Nettoergeb. (21-22) / SA (1) Geldfluss op. Geb. (31-32)	-5.006,64	-9.900,00	4.893,36	-3.120,60	-7.500,00	4.379,40
UA 814	SA00	Nettoergebnis nach Zuweisung und Entnahmen von HH-Rücklagen	-5.006,64	-9.900,00	4.893,36			
UA 814	SA2	Saldo (2) Geldfluss aus der Investiven Gebarung (33-34)				0,00	0,00	0,00
UA 814	SA3	Saldo (3) Nettofinanzierungssaldo (SA1+SA2)				-3.120,60	-7.500,00	4.379,40
UA 814	SA4	Saldo (4) Geldfluss aus der Finanzierungstätigkeit (35-36)				0,00	0,00	0,00
UA 814	SA5	Saldo (5) Geldfluss aus VA-wirksamer Gebarung (SA3+SA4)				-3.120,60	-7.500,00	4.379,40

Rechnungsabschluss 2022

Detailnachweis RA / 815 Park- und Gartenanlagen, Kinderspielplätze - interne Vergütungen enthalten

Fonds	Konto	Bezeichnung	ERA 2022	EVA 2022	Differenz	FRA 2022	FVA 2022	Differenz
Fonds 815000		Park- und Gartenanlagen, Kinderspielplät						
Operative Gebarung								
815000	813000	Erträge aus der Aufl. von IZ (Kapitaltrans.)	1.609,79	1.700,00	-90,21	0,00	0,00	0,00
2	2127	Nicht finanzierungswirksamer Transferertrag	1.609,79	1.700,00	-90,21	0,00	0,00	0,00
1	212/312	Erträge aus Transfers / Einzahl. aus Transfers (ohne KTs)	1.609,79	1.700,00	-90,21	0,00	0,00	0,00
SU	21/31	Summe Erträge / Einzahlungen operative Gebarung	1.609,79	1.700,00	-90,21	0,00	0,00	0,00
815000	523000	Geldb. der nicht ganzj. besch. Arbeiter	1.749,99	0,00	1.749,99	1.749,99	0,00	1.749,99
2	2211/3211	Personalaufwand / Ausz. (Bezüge, Nebengeb., Mehrleistungen)	1.749,99	0,00	1.749,99	1.749,99	0,00	1.749,99
815000	580000	Dienstgeberbeiträge FLAF	68,25	0,00	68,25	68,25	0,00	68,25
815000	582000	Leistungen aus der Selbstträgerschaft	28,48	0,00	28,48	28,48	0,00	28,48
2	2212/3212	Gesetzlicher und freiwilliger Sozialaufwand / Auszahlungen	96,73	0,00	96,73	96,73	0,00	96,73
1	221/321	Personalaufwand / Auszahlungen aus Personalaufwand	1.846,72	0,00	1.846,72	1.846,72	0,00	1.846,72
815000	400000	Geringwertige Wirtschaftsg. Anlageverm.	378,00	0,00	378,00	378,00	0,00	378,00
2	2221/3221	Gebrauchs- und Verbrauchsgüter, Handelswaren / Auszahlungen	378,00	0,00	378,00	378,00	0,00	378,00
815000	700000	Mietzinse	500,00	0,00	500,00	500,00	0,00	500,00
2	2223/3223	Leasing- und Mietaufwand / Ausz. für Leasing- u. Mietaufwand	500,00	0,00	500,00	500,00	0,00	500,00
815000	619000	Instandhaltung von Sonderanlagen	2.902,40	3.000,00	-97,60	2.902,40	3.000,00	-97,60
2	2224/3224	Instandhaltung / Auszahlungen für Instandhaltung	2.902,40	3.000,00	-97,60	2.902,40	3.000,00	-97,60
815000	728000	Entgelte für sonstige Leistungen	2.520,00	2.600,00	-80,00	2.520,00	2.600,00	-80,00
2	2225/3225	Sonstiger Sachaufwand / Sonstige Auszahl. aus Sachaufwand	2.520,00	2.600,00	-80,00	2.520,00	2.600,00	-80,00
815000	680200	Planm. Afa Grundstückseinrichtungen/Infrastruktur	9.127,44	9.300,00	-172,56	0,00	0,00	0,00
2	2226/3226	Nicht finanz.wirks. Sachaufw. / Ausz. Inanspruchn.Haftungen	9.127,44	9.300,00	-172,56	0,00	0,00	0,00
1	222/322	Sachaufwand / Auszahlungen aus Sachaufwand (o.Transferaufw.)	15.427,84	14.900,00	527,84	6.300,40	5.600,00	700,40
SU	22/32	Summe Aufwendungen / Auszahlungen operative Gebarung	17.274,56	14.900,00	2.374,56	8.147,12	5.600,00	2.547,12
SA	SA0/SA1	(0) Nettoergeb. (21-22) / SA (1) Geldfluss op. Geb. (31-32)	-15.664,77	-13.200,00	-2.464,77	-8.147,12	-5.600,00	-2.547,12
SA	SA0R	Saldo Haushaltsrücklagen	0,00	0,00	0,00			

Rechnungsabschluss 2022

Detailnachweis RA / 815 Park- und Gartenanlagen, Kinderspielplätze - interne Vergütungen enthalten

Fonds	Konto	Bezeichnung	ERA 2022	EVA 2022	Differenz	FRA 2022	FVA 2022	Differenz
SA	SA00	Nettoergebnis nach Zuweisung und Entnahmen von HH-Rücklagen	-15.664,77	-13.200,00	-2.464,77			
Investive Gebarung								
SU	33	Summe Einzahlungen investive Gebarung				0,00	0,00	0,00
SU	34	Summe Auszahlungen investive Gebarung				0,00	0,00	0,00
SA	SA2	Saldo (2) Geldfluss aus der Investiven Gebarung (33-34)				0,00	0,00	0,00
SA	SA3	Saldo (3) Nettofinanzierungssaldo (SA1+SA2)				-8.147,12	-5.600,00	-2.547,12
Finanzierungstätigkeit								
SU	35	Summe Einzahlungen aus der Finanzierungstätigkeit				0,00	0,00	0,00
SU	36	Summe Auszahlungen aus der Finanzierungstätigkeit				0,00	0,00	0,00
SA	SA4	Saldo (4) Geldfluss aus der Finanzierungstätigkeit (35-36)				0,00	0,00	0,00
SA	SA5	Saldo (5) Geldfluss aus VA-wirksamer Gebarung (SA3+SA4)				-8.147,12	-5.600,00	-2.547,12
Verrechnung zw. operativer Gebarung und investiven Vorhaben								
SA	SA51	Saldo Geldfluss aus operativer Gebarung für invest. Vorhaben				0,00	0,00	0,00
UA 815 Park- und Gartenanlagen, Kinderspielplätze								
UA 815	SA0/SA1	(0) Nettoergeb. (21-22) / SA (1) Geldfluss op. Geb. (31-32)	-15.664,77	-13.200,00	-2.464,77	-8.147,12	-5.600,00	-2.547,12
UA 815	SA00	Nettoergebnis nach Zuweisung und Entnahmen von HH-Rücklagen	-15.664,77	-13.200,00	-2.464,77			
UA 815	SA2	Saldo (2) Geldfluss aus der Investiven Gebarung (33-34)				0,00	0,00	0,00
UA 815	SA3	Saldo (3) Nettofinanzierungssaldo (SA1+SA2)				-8.147,12	-5.600,00	-2.547,12
UA 815	SA4	Saldo (4) Geldfluss aus der Finanzierungstätigkeit (35-36)				0,00	0,00	0,00
UA 815	SA5	Saldo (5) Geldfluss aus VA-wirksamer Gebarung (SA3+SA4)				-8.147,12	-5.600,00	-2.547,12

Rechnungsabschluss 2022

Detailnachweis RA / 816 Öffentliche Beleuchtung und öffentliche Uhren - interne Vergütungen enthalten

Fonds	Konto	Bezeichnung	ERA 2022	EVA 2022	Differenz	FRA 2022	FVA 2022	Differenz
Fonds 816000		Öffentliche Beleuchtung und öffentliche						
Operative Gebarung								
816000	810000	Leistungserlöse	403,32	0,00	403,32	403,32	0,00	403,32
816000	816000	Kostenbeiträge (Kostensätze) für sonst. Leist.	80,00	100,00	-20,00	120,00	100,00	20,00
2	2114/3114	Erträge / Einzahlungen aus Leistungen	483,32	100,00	383,32	523,32	100,00	423,32
1	211/311	Erträge / Einzahl. aus der operativen Verwaltungstätigkeit	483,32	100,00	383,32	523,32	100,00	423,32
SU 21/31		Summe Erträge / Einzahlungen operative Gebarung	483,32	100,00	383,32	523,32	100,00	423,32
816000	400000	Geringwertige Wirtschaftsg. Anlageverm.	0,00	500,00	-500,00	0,00	500,00	-500,00
816000	459000	Sonstige Verbrauchsgüter	1.426,76	2.000,00	-573,24	1.426,76	2.000,00	-573,24
2	2221/3221	Gebrauchs- und Verbrauchsgüter, Handelswaren / Auszahlungen	1.426,76	2.500,00	-1.073,24	1.426,76	2.500,00	-1.073,24
816000	600000	Strom	8.836,37	9.600,00	-763,63	8.836,37	9.600,00	-763,63
2	2222/3222	Verwaltungs- und Betriebsaufwand / Auszahlungen	8.836,37	9.600,00	-763,63	8.836,37	9.600,00	-763,63
816000	619000	Instandhaltung von Sonderanlagen	0,00	2.000,00	-2.000,00	0,00	2.000,00	-2.000,00
2	2224/3224	Instandhaltung / Auszahlungen für Instandhaltung	0,00	2.000,00	-2.000,00	0,00	2.000,00	-2.000,00
816000	680200	Planm. Afa Grundstückseinrichtungen/Infrastruktur	6.091,24	5.600,00	491,24	0,00	0,00	0,00
2	2226/3226	Nicht finanz.wirks. Sachaufw. / Ausz. Inanspruchn.Haftungen	6.091,24	5.600,00	491,24	0,00	0,00	0,00
1	222/322	Sachaufwand / Auszahlungen aus Sachaufwand (o.Transferaufw.)	16.354,37	19.700,00	-3.345,63	10.263,13	14.100,00	-3.836,87
SU 22/32		Summe Aufwendungen / Auszahlungen operative Gebarung	16.354,37	19.700,00	-3.345,63	10.263,13	14.100,00	-3.836,87
SA SA0/SA1		(0) Nettoergeb. (21-22) / SA (1) Geldfluss op. Geb. (31-32)	-15.871,05	-19.600,00	3.728,95	-9.739,81	-14.000,00	4.260,19
SA SA0R		Saldo Haushaltsrücklagen	0,00	0,00	0,00			
SA SA00		Nettoergebnis nach Zuweisung und Entnahmen von HH-Rücklagen	-15.871,05	-19.600,00	3.728,95			
Investive Gebarung								
SU 33		Summe Einzahlungen investive Gebarung				0,00	0,00	0,00
816000	005000	Anlagen zu Straßenbauten				20.636,10	21.000,00	-363,90
2	3412	Ausz. für den Erwerb von Grundstücken & Grundstückseinricht.				20.636,10	21.000,00	-363,90

Rechnungsabschluss 2022**Detailnachweis RA / 816 Öffentliche Beleuchtung und öffentliche Uhren - interne Vergütungen enthalten**

Fonds	Konto	Bezeichnung	ERA 2022	EVA 2022	Differenz	FRA 2022	FVA 2022	Differenz
1	341	Auszahlungen aus der Investitionstätigkeit				20.636,10	21.000,00	-363,90
SU	34	Summe Auszahlungen investive Gebarung				20.636,10	21.000,00	-363,90
SA	SA2	Saldo (2) Geldfluss aus der Investiven Gebarung (33-34)				-20.636,10	-21.000,00	363,90
SA	SA3	Saldo (3) Nettofinanzierungssaldo (SA1+SA2)				-30.375,91	-35.000,00	4.624,09
Finanzierungstätigkeit								
SU	35	Summe Einzahlungen aus der Finanzierungstätigkeit				0,00	0,00	0,00
SU	36	Summe Auszahlungen aus der Finanzierungstätigkeit				0,00	0,00	0,00
SA	SA4	Saldo (4) Geldfluss aus der Finanzierungstätigkeit (35-36)				0,00	0,00	0,00
SA	SA5	Saldo (5) Geldfluss aus VA-wirksamer Gebarung (SA3+SA4)				-30.375,91	-35.000,00	4.624,09
Verrechnung zw. operativer Gebarung und investiven Vorhaben								
SA	SA51	Saldo Geldfluss aus operativer Gebarung für invest. Vorhaben				0,00	0,00	0,00
UA 816		Öffentliche Beleuchtung und öffentliche Uhren						
UA 816	SA0/SA1	(0) Nettoergeb. (21-22) / SA (1) Geldfluss op. Geb. (31-32)	-15.871,05	-19.600,00	3.728,95	-9.739,81	-14.000,00	4.260,19
UA 816	SA00	Nettoergebnis nach Zuweisung und Entnahmen von HH-Rücklagen	-15.871,05	-19.600,00	3.728,95			
UA 816	SA2	Saldo (2) Geldfluss aus der Investiven Gebarung (33-34)				-20.636,10	-21.000,00	363,90
UA 816	SA3	Saldo (3) Nettofinanzierungssaldo (SA1+SA2)				-30.375,91	-35.000,00	4.624,09
UA 816	SA4	Saldo (4) Geldfluss aus der Finanzierungstätigkeit (35-36)				0,00	0,00	0,00
UA 816	SA5	Saldo (5) Geldfluss aus VA-wirksamer Gebarung (SA3+SA4)				-30.375,91	-35.000,00	4.624,09

Rechnungsabschluss 2022

Detailnachweis RA / 817 Friedhöfe (einschließlich Einsegnungshallen und Krematorien) - interne Vergütungen enthalten

Fonds	Konto	Bezeichnung	ERA 2022	EVA 2022	Differenz	FRA 2022	FVA 2022	Differenz
Fonds 817000		Friedhöfe						
Operative Gebarung								
817000	852000	Geb. f.d. Benützung v. Gde-Einrichtungen	2.550,00	2.000,00	550,00	5.325,00	2.000,00	3.325,00
2	2113/3113	Erträge / Einzahlungen aus Gebühren	2.550,00	2.000,00	550,00	5.325,00	2.000,00	3.325,00
817000	810000	Leistungserlöse	160,70	0,00	160,70	160,70	0,00	160,70
817000	816000	Kostenbeiträge (Kostensätze) für sonst. Leist.	150,00	0,00	150,00	210,00	0,00	210,00
2	2114/3114	Erträge / Einzahlungen aus Leistungen	310,70	0,00	310,70	370,70	0,00	370,70
1	211/311	Erträge / Einzahl. aus der operativen Verwaltungstätigkeit	2.860,70	2.000,00	860,70	5.695,70	2.000,00	3.695,70
SU 21/31		Summe Erträge / Einzahlungen operative Gebarung	2.860,70	2.000,00	860,70	5.695,70	2.000,00	3.695,70
817000	459000	Sonstige Verbrauchsgüter	539,59	0,00	539,59	539,59	0,00	539,59
2	2221/3221	Gebrauchs- und Verbrauchsgüter, Handelswaren / Auszahlungen	539,59	0,00	539,59	539,59	0,00	539,59
817000	600000	Strom	390,00	500,00	-110,00	390,00	500,00	-110,00
2	2222/3222	Verwaltungs- und Betriebsaufwand / Auszahlungen	390,00	500,00	-110,00	390,00	500,00	-110,00
817000	619000	Instandhaltung von Sonderanlagen	8.118,93	1.000,00	7.118,93	8.118,93	1.000,00	7.118,93
2	2224/3224	Instandhaltung / Auszahlungen für Instandhaltung	8.118,93	1.000,00	7.118,93	8.118,93	1.000,00	7.118,93
817000	728000	Entgelte für sonstige Leistungen	470,40	0,00	470,40	470,40	0,00	470,40
2	2225/3225	Sonstiger Sachaufwand / Sonstige Auszahl. aus Sachaufwand	470,40	0,00	470,40	470,40	0,00	470,40
817000	680200	Planm. Afa Grundstückseinrichtungen/Infrastruktur	14.119,68	14.200,00	-80,32	0,00	0,00	0,00
817000	680300	Planm. Afa Gebäude/Bauten	3.693,39	3.800,00	-106,61	0,00	0,00	0,00
2	2226/3226	Nicht finanz.wirks. Sachaufw. / Ausz. Inanspruchn.Haftungen	17.813,07	18.000,00	-186,93	0,00	0,00	0,00
1	222/322	Sachaufwand / Auszahlungen aus Sachaufwand (o.Transferaufw.)	27.331,99	19.500,00	7.831,99	9.518,92	1.500,00	8.018,92
SU 22/32		Summe Aufwendungen / Auszahlungen operative Gebarung	27.331,99	19.500,00	7.831,99	9.518,92	1.500,00	8.018,92
SA SA0/SA1		(0) Nettoergeb. (21-22) / SA (1) Geldfluss op. Geb. (31-32)	-24.471,29	-17.500,00	-6.971,29	-3.823,22	500,00	-4.323,22
SA SA0R		Saldo Haushaltsrücklagen	0,00	0,00	0,00			
SA SA00		Nettoergebnis nach Zuweisung und Entnahmen von HH-Rücklagen	-24.471,29	-17.500,00	-6.971,29			
Investive Gebarung								

Rechnungsabschluss 2022

Detailnachweis RA / 817 Friedhöfe (einschließlich Einsegnungshallen und Krematorien) - interne Vergütungen enthalten

Fonds	Konto	Bezeichnung	ERA 2022	EVA 2022	Differenz	FRA 2022	FVA 2022	Differenz
SU 33		Summe Einzahlungen investive Gebarung				0,00	0,00	0,00
817000	006000	Sonstige Grundstückseinrichtungen				5.486,40	7.000,00	-1.513,60
2	3412	Ausz. für den Erwerb von Grundstücken & Grundstückseinricht.				5.486,40	7.000,00	-1.513,60
1 341		Auszahlungen aus der Investitionstätigkeit				5.486,40	7.000,00	-1.513,60
SU 34		Summe Auszahlungen investive Gebarung				5.486,40	7.000,00	-1.513,60
SA SA2		Saldo (2) Geldfluss aus der Investiven Gebarung (33-34)				-5.486,40	-7.000,00	1.513,60
SA SA3		Saldo (3) Nettofinanzierungssaldo (SA1+SA2)				-9.309,62	-6.500,00	-2.809,62
Finanzierungstätigkeit								
SU 35		Summe Einzahlungen aus der Finanzierungstätigkeit				0,00	0,00	0,00
SU 36		Summe Auszahlungen aus der Finanzierungstätigkeit				0,00	0,00	0,00
SA SA4		Saldo (4) Geldfluss aus der Finanzierungstätigkeit (35-36)				0,00	0,00	0,00
SA SA5		Saldo (5) Geldfluss aus VA-wirksamer Gebarung (SA3+SA4)				-9.309,62	-6.500,00	-2.809,62
Verrechnung zw. operativer Gebarung und investiven Vorhaben								
SA SA51		Saldo Geldfluss aus operativer Gebarung für invest. Vorhaben				0,00	0,00	0,00
UA 817		Friedhöfe (einschließlich Einsegnungshallen und Krematorien)						
UA 817	SA0/SA1	(0) Nettoergeb. (21-22) / SA (1) Geldfluss op. Geb. (31-32)	-24.471,29	-17.500,00	-6.971,29	-3.823,22	500,00	-4.323,22
UA 817	SA00	Nettoergebnis nach Zuweisung und Entnahmen von HH-Rücklagen	-24.471,29	-17.500,00	-6.971,29			
UA 817	SA2	Saldo (2) Geldfluss aus der Investiven Gebarung (33-34)				-5.486,40	-7.000,00	1.513,60
UA 817	SA3	Saldo (3) Nettofinanzierungssaldo (SA1+SA2)				-9.309,62	-6.500,00	-2.809,62
UA 817	SA4	Saldo (4) Geldfluss aus der Finanzierungstätigkeit (35-36)				0,00	0,00	0,00
UA 817	SA5	Saldo (5) Geldfluss aus VA-wirksamer Gebarung (SA3+SA4)				-9.309,62	-6.500,00	-2.809,62

Rechnungsabschluss 2022

Detailnachweis RA / 817 Friedhöfe (einschließlich Einsegnungshallen und Krematorien) - interne Vergütungen enthalten

Fonds	Konto	Bezeichnung	ERA 2022	EVA 2022	Differenz	FRA 2022	FVA 2022	Differenz
A 81		Öffentliche Einrichtungen (sow. nicht Abschnitt 85 zuzuord.)						
A 81	SA0/SA1	(0) Nettoergeb. (21-22) / SA (1) Geldfluss op. Geb. (31-32)	-61.013,75	-60.200,00	-813,75	-24.830,75	-26.600,00	1.769,25
A 81	SA00	Nettoergebnis nach Zuweisung und Entnahmen von HH-Rücklagen	-61.013,75	-60.200,00	-813,75			
A 81	SA2	Saldo (2) Geldfluss aus der Investiven Gebarung (33-34)				-26.122,50	-28.000,00	1.877,50
A 81	SA3	Saldo (3) Nettofinanzierungssaldo (SA1+SA2)				-50.953,25	-54.600,00	3.646,75
A 81	SA4	Saldo (4) Geldfluss aus der Finanzierungstätigkeit (35-36)				0,00	0,00	0,00
A 81	SA5	Saldo (5) Geldfluss aus VA-wirksamer Gebarung (SA3+SA4)				-50.953,25	-54.600,00	3.646,75
A 81	SA51	Saldo Geldfluss aus operativer Gebarung für invest. Vorhaben				0,00	0,00	0,00

Rechnungsabschluss 2022

Detailnachweis RA / 820 Wirtschaftshöfe - interne Vergütungen enthalten

Fonds	Konto	Bezeichnung	ERA 2022	EVA 2022	Differenz	FRA 2022	FVA 2022	Differenz
Fonds 820000		Wirtschaftshöfe						
Operative Gebarung								
820000	816000	Kostenbeiträge (Kostensätze) für sonst. Leist.	765,00	200,00	565,00	810,00	200,00	610,00
2	2114/3114	Erträge / Einzahlungen aus Leistungen	765,00	200,00	565,00	810,00	200,00	610,00
1	211/311	Erträge / Einzahl. aus der operativen Verwaltungstätigkeit	765,00	200,00	565,00	810,00	200,00	610,00
SU	21/31	Summe Erträge / Einzahlungen operative Gebarung	765,00	200,00	565,00	810,00	200,00	610,00
820000	523000	Geldb. der nicht ganzj. besch. Arbeiter	1.285,32	0,00	1.285,32	1.285,32	0,00	1.285,32
2	2211/3211	Personalaufwand / Ausz. (Bezüge, Nebengeb., Mehrleistungen)	1.285,32	0,00	1.285,32	1.285,32	0,00	1.285,32
820000	580000	Dienstgeberbeiträge FLAF	50,13	0,00	50,13	50,13	0,00	50,13
820000	582000	Leistungen aus der Selbstträgerschaft	269,37	0,00	269,37	269,37	0,00	269,37
2	2212/3212	Gesetzlicher und freiwilliger Sozialaufwand / Auszahlungen	319,50	0,00	319,50	319,50	0,00	319,50
1	221/321	Personalaufwand / Auszahlungen aus Personalaufwand	1.604,82	0,00	1.604,82	1.604,82	0,00	1.604,82
820000	400000	Geringwertige Wirtschaftsg. Anlageverm.	3.372,43	5.000,00	-1.627,57	3.464,72	5.000,00	-1.535,28
820000	453000	Schmier- und Schleifmittel	0,00	100,00	-100,00	0,00	100,00	-100,00
820000	454000	Reinigungsmittel	314,96	0,00	314,96	314,96	0,00	314,96
820000	458000	Mittel zur. ärztlichen Betreuung	19,80	0,00	19,80	19,80	0,00	19,80
820000	459000	Sonstige Verbrauchsgüter	1.960,59	1.500,00	460,59	1.960,59	1.500,00	460,59
2	2221/3221	Gebrauchs- und Verbrauchsgüter, Handelswaren / Auszahlungen	5.667,78	6.600,00	-932,22	5.760,07	6.600,00	-839,93
820000	600000	Strom	2.315,12	1.400,00	915,12	2.315,12	1.400,00	915,12
2	2222/3222	Verwaltungs- und Betriebsaufwand / Auszahlungen	2.315,12	1.400,00	915,12	2.315,12	1.400,00	915,12
820000	614000	Instandhaltung von Gebäuden	309,60	2.000,00	-1.690,40	309,60	2.000,00	-1.690,40
820000	616000	Instandhaltung von Maschinen u. Anlagen	3.396,94	1.500,00	1.896,94	3.396,94	1.500,00	1.896,94
820000	617000	Instandhaltung von Fahrzeugen	4.543,96	2.500,00	2.043,96	4.344,79	2.500,00	1.844,79
820000	618000	Instandhaltung von son. Anlagen	219,24	400,00	-180,76	219,24	400,00	-180,76
2	2224/3224	Instandhaltung / Auszahlungen für Instandhaltung	8.469,74	6.400,00	2.069,74	8.270,57	6.400,00	1.870,57
820000	711000	Gebühren für die Benützung gem. FAG	148,84	0,00	148,84	148,84	0,00	148,84

Rechnungsabschluss 2022

Detailnachweis RA / 820 Wirtschaftshöfe - interne Vergütungen enthalten

Fonds	Konto	Bezeichnung	ERA 2022	EVA 2022	Differenz	FRA 2022	FVA 2022	Differenz
820000	728000	Entgelte für sonstige Leistungen	3.862,70	1.000,00	2.862,70	3.862,70	1.000,00	2.862,70
2	2225/3225	Sonstiger Sachaufwand / Sonstige Auszahl. aus Sachaufwand	4.011,54	1.000,00	3.011,54	4.011,54	1.000,00	3.011,54
820000	680300	Planm. Afa Gebäude/Bauten	10.995,42	11.300,00	-304,58	0,00	0,00	0,00
820000	680600	Planm. Afa Technische Anlagen, Fahrzeuge/Maschine	1.602,03	1.000,00	602,03	0,00	0,00	0,00
820000	680700	Planm. Afa Amts, Betriebs/Geschäftsausstattung	1.206,00	1.300,00	-94,00	0,00	0,00	0,00
2	2226/3226	Nicht finanz.wirks. Sachaufw. / Ausz. Inanspruchn.Haftungen	13.803,45	13.600,00	203,45	0,00	0,00	0,00
1	222/322	Sachaufwand / Auszahlungen aus Sachaufwand (o.Transferaufw.)	34.267,63	29.000,00	5.267,63	20.357,30	15.400,00	4.957,30
SU	22/32	Summe Aufwendungen / Auszahlungen operative Gebarung	35.872,45	29.000,00	6.872,45	21.962,12	15.400,00	6.562,12
SA	SA0/SA1	(0) Nettoergeb. (21-22) / SA (1) Geldfluss op. Geb. (31-32)	-35.107,45	-28.800,00	-6.307,45	-21.152,12	-15.200,00	-5.952,12
SA	SA0R	Saldo Haushaltsrücklagen	0,00	0,00	0,00			
SA	SA00	Nettoergebnis nach Zuweisung und Entnahmen von HH-Rücklagen	-35.107,45	-28.800,00	-6.307,45			
Investive Gebarung								
SU	33	Summe Einzahlungen investive Gebarung				0,00	0,00	0,00
820000	030000	Werkzeuge u. son. Erzeugungshilfsmittel				2.019,60	0,00	2.019,60
2	3414	Ausz. f.d. Erwerb von techn. Anlagen, Fahrzeuge u. Maschinen				2.019,60	0,00	2.019,60
1	341	Auszahlungen aus der Investitionstätigkeit				2.019,60	0,00	2.019,60
SU	34	Summe Auszahlungen investive Gebarung				2.019,60	0,00	2.019,60
SA	SA2	Saldo (2) Geldfluss aus der Investiven Gebarung (33-34)				-2.019,60	0,00	-2.019,60
SA	SA3	Saldo (3) Nettofinanzierungssaldo (SA1+SA2)				-23.171,72	-15.200,00	-7.971,72
Finanzierungstätigkeit								
SU	35	Summe Einzahlungen aus der Finanzierungstätigkeit				0,00	0,00	0,00
SU	36	Summe Auszahlungen aus der Finanzierungstätigkeit				0,00	0,00	0,00
SA	SA4	Saldo (4) Geldfluss aus der Finanzierungstätigkeit (35-36)				0,00	0,00	0,00
SA	SA5	Saldo (5) Geldfluss aus VA-wirksamer Gebarung (SA3+SA4)				-23.171,72	-15.200,00	-7.971,72
Verrechnung zw. operativer Gebarung und investiven Vorhaben								

Rechnungsabschluss 2022

Detailnachweis RA / 820 Wirtschaftshöfe - interne Vergütungen enthalten

Fonds	Konto	Bezeichnung	ERA 2022	EVA 2022	Differenz	FRA 2022	FVA 2022	Differenz
SA	SA51	Saldo Geldfluss aus operativer Gebarung für invest. Vorhaben				0,00	0,00	0,00
UA 820		Wirtschaftshöfe						
UA 820	SA0/SA1	(0) Nettoergeb. (21-22) / SA (1) Geldfluss op. Geb. (31-32)	-35.107,45	-28.800,00	-6.307,45	-21.152,12	-15.200,00	-5.952,12
UA 820	SA00	Nettoergebnis nach Zuweisung und Entnahmen von HH-Rücklagen	-35.107,45	-28.800,00	-6.307,45			
UA 820	SA2	Saldo (2) Geldfluss aus der Investiven Gebarung (33-34)				-2.019,60	0,00	-2.019,60
UA 820	SA3	Saldo (3) Nettofinanzierungssaldo (SA1+SA2)				-23.171,72	-15.200,00	-7.971,72
UA 820	SA4	Saldo (4) Geldfluss aus der Finanzierungstätigkeit (35-36)				0,00	0,00	0,00
UA 820	SA5	Saldo (5) Geldfluss aus VA-wirksamer Gebarung (SA3+SA4)				-23.171,72	-15.200,00	-7.971,72
A 82		Betriebsähnliche Einrichtungen und Betriebe						
A 82	SA0/SA1	(0) Nettoergeb. (21-22) / SA (1) Geldfluss op. Geb. (31-32)	-35.107,45	-28.800,00	-6.307,45	-21.152,12	-15.200,00	-5.952,12
A 82	SA00	Nettoergebnis nach Zuweisung und Entnahmen von HH-Rücklagen	-35.107,45	-28.800,00	-6.307,45			
A 82	SA2	Saldo (2) Geldfluss aus der Investiven Gebarung (33-34)				-2.019,60	0,00	-2.019,60
A 82	SA3	Saldo (3) Nettofinanzierungssaldo (SA1+SA2)				-23.171,72	-15.200,00	-7.971,72
A 82	SA4	Saldo (4) Geldfluss aus der Finanzierungstätigkeit (35-36)				0,00	0,00	0,00
A 82	SA5	Saldo (5) Geldfluss aus VA-wirksamer Gebarung (SA3+SA4)				-23.171,72	-15.200,00	-7.971,72
A 82	SA51	Saldo Geldfluss aus operativer Gebarung für invest. Vorhaben				0,00	0,00	0,00

Rechnungsabschluss 2022

Detailnachweis RA / 839 Sonstige Betriebe und betriebsähnliche Einrichtungen - interne Vergütungen enthalten

Fonds	Konto	Bezeichnung	ERA 2022	EVA 2022	Differenz	FRA 2022	FVA 2022	Differenz
Fonds 839000		Parkplatz						
Operative Gebarung								
839000	811000	Miete- und Pächtertrag	7.313,95	0,00	7.313,95	7.313,95	0,00	7.313,95
2	2115/3115	Erträge / Einzahlungen aus Besitz und wirtschaftl. Tätigkeit	7.313,95	0,00	7.313,95	7.313,95	0,00	7.313,95
1	211/311	Erträge / Einzahl. aus der operativen Verwaltungstätigkeit	7.313,95	0,00	7.313,95	7.313,95	0,00	7.313,95
839000	868000	Lfd. Transferz. von priv. Haushalten	126,00	0,00	126,00	126,00	0,00	126,00
2	2124/3124	Transferertrag / -zahlungen von Haush. & Org. o.Erwerbschar.	126,00	0,00	126,00	126,00	0,00	126,00
1	212/312	Erträge aus Transfers / Einzahl. aus Transfers (ohne KTs)	126,00	0,00	126,00	126,00	0,00	126,00
SU	21/31	Summe Erträge / Einzahlungen operative Gebarung	7.439,95	0,00	7.439,95	7.439,95	0,00	7.439,95
839000	400000	Geringwertige Wirtschaftsg. Anlageverm.	492,00	0,00	492,00	492,00	0,00	492,00
2	2221/3221	Gebrauchs- und Verbrauchsgüter, Handelswaren / Auszahlungen	492,00	0,00	492,00	492,00	0,00	492,00
839000	728000	Entgelte für sonstige Leistungen	566,40	0,00	566,40	566,40	0,00	566,40
2	2225/3225	Sonstiger Sachaufwand / Sonstige Auszahl. aus Sachaufwand	566,40	0,00	566,40	566,40	0,00	566,40
839000	680700	Planm. Afa Amts, Betriebs/Geschäftsausstattung	878,82	0,00	878,82	0,00	0,00	0,00
2	2226/3226	Nicht finanz.wirks. Sachaufw. / Ausz. Inanspruchn.Haftungen	878,82	0,00	878,82	0,00	0,00	0,00
1	222/322	Sachaufwand / Auszahlungen aus Sachaufwand (o.Transferaufw.)	1.937,22	0,00	1.937,22	1.058,40	0,00	1.058,40
SU	22/32	Summe Aufwendungen / Auszahlungen operative Gebarung	1.937,22	0,00	1.937,22	1.058,40	0,00	1.058,40
SA	SA0/SA1	(0) Nettoergeb. (21-22) / SA (1) Geldfluss op. Geb. (31-32)	5.502,73	0,00	5.502,73	6.381,55	0,00	6.381,55
SA	SA0R	Saldo Haushaltsrücklagen	0,00	0,00	0,00			
SA	SA00	Nettoergebnis nach Zuweisung und Entnahmen von HH-Rücklagen	5.502,73	0,00	5.502,73			
Investive Gebarung								
SU	33	Summe Einzahlungen investive Gebarung				0,00	0,00	0,00
839000	042000	Amtsausstattung				8.788,20	0,00	8.788,20
2	3415	Ausz. f.d. Erwerb von Amts-, Betriebs- u.Geschäftsausstatt.				8.788,20	0,00	8.788,20
1	341	Auszahlungen aus der Investitionstätigkeit				8.788,20	0,00	8.788,20

Rechnungsabschluss 2022**Detailnachweis RA / 839 Sonstige Betriebe und betriebsähnliche Einrichtungen - interne Vergütungen enthalten**

Fonds	Konto	Bezeichnung	ERA 2022	EVA 2022	Differenz	FRA 2022	FVA 2022	Differenz
SU	34	Summe Auszahlungen investive Gebarung				8.788,20	0,00	8.788,20
SA	SA2	Saldo (2) Geldfluss aus der Investiven Gebarung (33-34)				-8.788,20	0,00	-8.788,20
SA	SA3	Saldo (3) Nettofinanzierungssaldo (SA1+SA2)				-2.406,65	0,00	-2.406,65
Finanzierungstätigkeit								
SU	35	Summe Einzahlungen aus der Finanzierungstätigkeit				0,00	0,00	0,00
SU	36	Summe Auszahlungen aus der Finanzierungstätigkeit				0,00	0,00	0,00
SA	SA4	Saldo (4) Geldfluss aus der Finanzierungstätigkeit (35-36)				0,00	0,00	0,00
SA	SA5	Saldo (5) Geldfluss aus VA-wirksamer Gebarung (SA3+SA4)				-2.406,65	0,00	-2.406,65
Verrechnung zw. operativer Gebarung und investiven Vorhaben								
SA	SA51	Saldo Geldfluss aus operativer Gebarung für invest. Vorhaben				0,00	0,00	0,00
UA 839		Sonstige Betriebe und betriebsähnliche Einrichtungen						
UA 839	SA0/SA1	(0) Nettoergeb. (21-22) / SA (1) Geldfluss op. Geb. (31-32)	5.502,73	0,00	5.502,73	6.381,55	0,00	6.381,55
UA 839	SA00	Nettoergebnis nach Zuweisung und Entnahmen von HH-Rücklagen	5.502,73	0,00	5.502,73			
UA 839	SA2	Saldo (2) Geldfluss aus der Investiven Gebarung (33-34)				-8.788,20	0,00	-8.788,20
UA 839	SA3	Saldo (3) Nettofinanzierungssaldo (SA1+SA2)				-2.406,65	0,00	-2.406,65
UA 839	SA4	Saldo (4) Geldfluss aus der Finanzierungstätigkeit (35-36)				0,00	0,00	0,00
UA 839	SA5	Saldo (5) Geldfluss aus VA-wirksamer Gebarung (SA3+SA4)				-2.406,65	0,00	-2.406,65

Rechnungsabschluss 2022**Detailnachweis RA / 839 Sonstige Betriebe und betriebsähnliche Einrichtungen - interne Vergütungen enthalten**

Fonds	Konto	Bezeichnung	ERA 2022	EVA 2022	Differenz	FRA 2022	FVA 2022	Differenz
A 83		Betriebsähnliche Einrichtungen und Betriebe (Fortsetzung)						
A 83	SA0/SA1	(0) Nettoergeb. (21-22) / SA (1) Geldfluss op. Geb. (31-32)	5.502,73	0,00	5.502,73	6.381,55	0,00	6.381,55
A 83	SA00	Nettoergebnis nach Zuweisung und Entnahmen von HH-Rücklagen	5.502,73	0,00	5.502,73			
A 83	SA2	Saldo (2) Geldfluss aus der Investiven Gebarung (33-34)				-8.788,20	0,00	-8.788,20
A 83	SA3	Saldo (3) Nettofinanzierungssaldo (SA1+SA2)				-2.406,65	0,00	-2.406,65
A 83	SA4	Saldo (4) Geldfluss aus der Finanzierungstätigkeit (35-36)				0,00	0,00	0,00
A 83	SA5	Saldo (5) Geldfluss aus VA-wirksamer Gebarung (SA3+SA4)				-2.406,65	0,00	-2.406,65
A 83	SA51	Saldo Geldfluss aus operativer Gebarung für invest. Vorhaben				0,00	0,00	0,00

Rechnungsabschluss 2022

Detailnachweis RA / 840 Grundbesitz - interne Vergütungen enthalten

Fonds	Konto	Bezeichnung	ERA 2022	EVA 2022	Differenz	FRA 2022	FVA 2022	Differenz
Fonds 840000		Grundbesitz						
Operative Gebarung								
840000	811000	Miete- und Pachtertrag	-193,34	2.000,00	-2.193,34	-193,34	2.000,00	-2.193,34
2	2115/3115	Erträge / Einzahlungen aus Besitz und wirtschaftl. Tätigkeit	-193,34	2.000,00	-2.193,34	-193,34	2.000,00	-2.193,34
1	211/311	Erträge / Einzahl. aus der operativen Verwaltungstätigkeit	-193,34	2.000,00	-2.193,34	-193,34	2.000,00	-2.193,34
SU	21/31	Summe Erträge / Einzahlungen operative Gebarung	-193,34	2.000,00	-2.193,34	-193,34	2.000,00	-2.193,34
SU	22/32	Summe Aufwendungen / Auszahlungen operative Gebarung	0,00	0,00	0,00	0,00	0,00	0,00
SA	SA0/SA1	(0) Nettoergeb. (21-22) / SA (1) Geldfluss op. Geb. (31-32)	-193,34	2.000,00	-2.193,34	-193,34	2.000,00	-2.193,34
SA	SA0R	Saldo Haushaltsrücklagen	0,00	0,00	0,00			
SA	SA00	Nettoergebnis nach Zuweisung und Entnahmen von HH-Rücklagen	-193,34	2.000,00	-2.193,34			
Investive Gebarung								
SU	33	Summe Einzahlungen investive Gebarung				0,00	0,00	0,00
SU	34	Summe Auszahlungen investive Gebarung				0,00	0,00	0,00
SA	SA2	Saldo (2) Geldfluss aus der Investiven Gebarung (33-34)				0,00	0,00	0,00
SA	SA3	Saldo (3) Nettofinanzierungssaldo (SA1+SA2)				-193,34	2.000,00	-2.193,34
Finanzierungstätigkeit								
SU	35	Summe Einzahlungen aus der Finanzierungstätigkeit				0,00	0,00	0,00
SU	36	Summe Auszahlungen aus der Finanzierungstätigkeit				0,00	0,00	0,00
SA	SA4	Saldo (4) Geldfluss aus der Finanzierungstätigkeit (35-36)				0,00	0,00	0,00
SA	SA5	Saldo (5) Geldfluss aus VA-wirksamer Gebarung (SA3+SA4)				-193,34	2.000,00	-2.193,34
Verrechnung zw. operativer Gebarung und investiven Vorhaben								
SA	SA51	Saldo Geldfluss aus operativer Gebarung für invest. Vorhaben				0,00	0,00	0,00

Rechnungsabschluss 2022
Detailnachweis RA / 840 Grundbesitz - interne Vergütungen enthalten

Fonds	Konto	Bezeichnung	ERA 2022	EVA 2022	Differenz	FRA 2022	FVA 2022	Differenz
UA 840		Grundbesitz						
UA 840	SA0/SA1	(0) Nettoergeb. (21-22) / SA (1) Geldfluss op. Geb. (31-32)	-193,34	2.000,00	-2.193,34	-193,34	2.000,00	-2.193,34
UA 840	SA00	Nettoergebnis nach Zuweisung und Entnahmen von HH-Rücklagen	-193,34	2.000,00	-2.193,34			
UA 840	SA2	Saldo (2) Geldfluss aus der Investiven Gebarung (33-34)				0,00	0,00	0,00
UA 840	SA3	Saldo (3) Nettofinanzierungssaldo (SA1+SA2)				-193,34	2.000,00	-2.193,34
UA 840	SA4	Saldo (4) Geldfluss aus der Finanzierungstätigkeit (35-36)				0,00	0,00	0,00
UA 840	SA5	Saldo (5) Geldfluss aus VA-wirksamer Gebarung (SA3+SA4)				-193,34	2.000,00	-2.193,34

Rechnungsabschluss 2022

Detailnachweis RA / 842 Waldbesitz (soweit nicht bei 866) - interne Vergütungen enthalten

Fonds	Konto	Bezeichnung	ERA 2022	EVA 2022	Differenz	FRA 2022	FVA 2022	Differenz
Fonds 842000		Waldbesitz Gemeindewald						
Operative Gebarung								
842000	816000	Kostenbeiträge (Kostenersätze) für sonst. Leist.	0,00	100,00	-100,00	0,00	100,00	-100,00
2	2114/3114	Erträge / Einzahlungen aus Leistungen	0,00	100,00	-100,00	0,00	100,00	-100,00
1	211/311	Erträge / Einzahl. aus der operativen Verwaltungstätigkeit	0,00	100,00	-100,00	0,00	100,00	-100,00
842000	867000	Lfd. Transferz. von priv. Organisationen	50.068,02	50.000,00	68,02	50.068,02	50.000,00	68,02
2	2124/3124	Transferertrag / -zahlungen von Haush. & Org. o.Erwerbschar.	50.068,02	50.000,00	68,02	50.068,02	50.000,00	68,02
1	212/312	Erträge aus Transfers / Einzahl. aus Transfers (ohne KTs)	50.068,02	50.000,00	68,02	50.068,02	50.000,00	68,02
SU	21/31	Summe Erträge / Einzahlungen operative Gebarung	50.068,02	50.100,00	-31,98	50.068,02	50.100,00	-31,98
842000	400000	Geringwertige Wirtschaftsg. Anlageverm.	359,00	0,00	359,00	359,00	0,00	359,00
2	2221/3221	Gebrauchs- und Verbrauchsgüter, Handelswaren / Auszahlungen	359,00	0,00	359,00	359,00	0,00	359,00
842000	729000	Sonstige Ausgaben	413,90	500,00	-86,10	413,90	500,00	-86,10
2	2225/3225	Sonstiger Sachaufwand / Sonstige Auszahl. aus Sachaufwand	413,90	500,00	-86,10	413,90	500,00	-86,10
1	222/322	Sachaufwand / Auszahlungen aus Sachaufwand (o.Transferaufw.)	772,90	500,00	272,90	772,90	500,00	272,90
SU	22/32	Summe Aufwendungen / Auszahlungen operative Gebarung	772,90	500,00	272,90	772,90	500,00	272,90
SA	SA0/SA1	(0) Nettoergeb. (21-22) / SA (1) Geldfluss op. Geb. (31-32)	49.295,12	49.600,00	-304,88	49.295,12	49.600,00	-304,88
SA	SA0R	Saldo Haushaltsrücklagen	0,00	0,00	0,00			
SA	SA00	Nettoergebnis nach Zuweisung und Entnahmen von HH-Rücklagen	49.295,12	49.600,00	-304,88			
Investive Gebarung								
SU	33	Summe Einzahlungen investive Gebarung				0,00	0,00	0,00
SU	34	Summe Auszahlungen investive Gebarung				0,00	0,00	0,00
SA	SA2	Saldo (2) Geldfluss aus der Investiven Gebarung (33-34)				0,00	0,00	0,00
SA	SA3	Saldo (3) Nettofinanzierungssaldo (SA1+SA2)				49.295,12	49.600,00	-304,88
Finanzierungstätigkeit								
SU	35	Summe Einzahlungen aus der Finanzierungstätigkeit				0,00	0,00	0,00

Rechnungsabschluss 2022**Detailnachweis RA / 842 Waldbesitz (soweit nicht bei 866) - interne Vergütungen enthalten**

Fonds	Konto	Bezeichnung	ERA 2022	EVA 2022	Differenz	FRA 2022	FVA 2022	Differenz
SU	36	Summe Auszahlungen aus der Finanzierungstätigkeit				0,00	0,00	0,00
SA	SA4	Saldo (4) Geldfluss aus der Finanzierungstätigkeit (35-36)				0,00	0,00	0,00
SA	SA5	Saldo (5) Geldfluss aus VA-wirksamer Gebarung (SA3+SA4)				49.295,12	49.600,00	-304,88
Verrechnung zw. operativer Gebarung und investiven Vorhaben								
SA	SA51	Saldo Geldfluss aus operativer Gebarung für invest. Vorhaben				0,00	0,00	0,00
UA 842		Waldbesitz (soweit nicht bei 866)						
UA 842	SA0/SA1	(0) Nettoergeb. (21-22) / SA (1) Geldfluss op. Geb. (31-32)	49.295,12	49.600,00	-304,88	49.295,12	49.600,00	-304,88
UA 842	SA00	Nettoergebnis nach Zuweisung und Entnahmen von HH-Rücklagen	49.295,12	49.600,00	-304,88			
UA 842	SA2	Saldo (2) Geldfluss aus der Investiven Gebarung (33-34)				0,00	0,00	0,00
UA 842	SA3	Saldo (3) Nettofinanzierungssaldo (SA1+SA2)				49.295,12	49.600,00	-304,88
UA 842	SA4	Saldo (4) Geldfluss aus der Finanzierungstätigkeit (35-36)				0,00	0,00	0,00
UA 842	SA5	Saldo (5) Geldfluss aus VA-wirksamer Gebarung (SA3+SA4)				49.295,12	49.600,00	-304,88

Rechnungsabschluss 2022

Detailnachweis RA / 843 Alpbesitz - interne Vergütungen enthalten

Fonds	Konto	Bezeichnung	ERA 2022	EVA 2022	Differenz	FRA 2022	FVA 2022	Differenz
Fonds 843000		Alpbesitz						
Operative Gebarung								
843000	811000	Miete- und Pachtertrag	736,00	5.500,00	-4.764,00	736,00	5.500,00	-4.764,00
2	2115/3115	Erträge / Einzahlungen aus Besitz und wirtschaftl. Tätigkeit	736,00	5.500,00	-4.764,00	736,00	5.500,00	-4.764,00
1	211/311	Erträge / Einzahl. aus der operativen Verwaltungstätigkeit	736,00	5.500,00	-4.764,00	736,00	5.500,00	-4.764,00
SU 21/31		Summe Erträge / Einzahlungen operative Gebarung	736,00	5.500,00	-4.764,00	736,00	5.500,00	-4.764,00
843000	400000	Geringwertige Wirtschaftsg. Anlageverm.	295,40	0,00	295,40	295,40	0,00	295,40
843000	451000	Brennstoffe	0,00	100,00	-100,00	0,00	100,00	-100,00
2	2221/3221	Gebrauchs- und Verbrauchsgüter, Handelswaren / Auszahlungen	295,40	100,00	195,40	295,40	100,00	195,40
843000	670000	Versicherungen	1.020,88	1.000,00	20,88	1.020,88	1.000,00	20,88
2	2222/3222	Verwaltungs- und Betriebsaufwand / Auszahlungen	1.020,88	1.000,00	20,88	1.020,88	1.000,00	20,88
843000	614000	Instandhaltung von Gebäuden	1.410,90	3.000,00	-1.589,10	1.410,90	3.000,00	-1.589,10
843000	616000	Instandhaltung von Maschinen u. Anlagen	468,03	1.000,00	-531,97	468,03	1.000,00	-531,97
2	2224/3224	Instandhaltung / Auszahlungen für Instandhaltung	1.878,93	4.000,00	-2.121,07	1.878,93	4.000,00	-2.121,07
843000	728000	Entgelte für sonstige Leistungen	1.753,16	100,00	1.653,16	1.753,16	100,00	1.653,16
843000	729000	Sonstige Ausgaben	473,96	500,00	-26,04	473,96	500,00	-26,04
2	2225/3225	Sonstiger Sachaufwand / Sonstige Auszahl. aus Sachaufwand	2.227,12	600,00	1.627,12	2.227,12	600,00	1.627,12
843000	680300	Planm. Afa Gebäude/Bauten	14.072,84	14.300,00	-227,16	0,00	0,00	0,00
2	2226/3226	Nicht finanz.wirks. Sachaufw. / Ausz. Inanspruchn.Haftungen	14.072,84	14.300,00	-227,16	0,00	0,00	0,00
1	222/322	Sachaufwand / Auszahlungen aus Sachaufwand (o.Transferaufw.)	19.495,17	20.000,00	-504,83	5.422,33	5.700,00	-277,67
SU 22/32		Summe Aufwendungen / Auszahlungen operative Gebarung	19.495,17	20.000,00	-504,83	5.422,33	5.700,00	-277,67
SA SA0/SA1		(0) Nettoergeb. (21-22) / SA (1) Geldfluss op. Geb. (31-32)	-18.759,17	-14.500,00	-4.259,17	-4.686,33	-200,00	-4.486,33
SA SA0R		Saldo Haushaltsrücklagen	0,00	0,00	0,00			
SA SA00		Nettoergebnis nach Zuweisung und Entnahmen von HH-Rücklagen	-18.759,17	-14.500,00	-4.259,17			
Investive Gebarung								
SU 33		Summe Einzahlungen investive Gebarung				0,00	0,00	0,00

Rechnungsabschluss 2022

Detailnachweis RA / 843 Alpbesitz - interne Vergütungen enthalten

Fonds	Konto	Bezeichnung	ERA 2022	EVA 2022	Differenz	FRA 2022	FVA 2022	Differenz
SU	34	Summe Auszahlungen investive Gebarung				0,00	0,00	0,00
SA	SA2	Saldo (2) Geldfluss aus der Investiven Gebarung (33-34)				0,00	0,00	0,00
SA	SA3	Saldo (3) Nettofinanzierungssaldo (SA1+SA2)				-4.686,33	-200,00	-4.486,33
Finanzierungstätigkeit								
SU	35	Summe Einzahlungen aus der Finanzierungstätigkeit				0,00	0,00	0,00
SU	36	Summe Auszahlungen aus der Finanzierungstätigkeit				0,00	0,00	0,00
SA	SA4	Saldo (4) Geldfluss aus der Finanzierungstätigkeit (35-36)				0,00	0,00	0,00
SA	SA5	Saldo (5) Geldfluss aus VA-wirksamer Gebarung (SA3+SA4)				-4.686,33	-200,00	-4.486,33
Verrechnung zw. operativer Gebarung und investiven Vorhaben								
SA	SA51	Saldo Geldfluss aus operativer Gebarung für invest. Vorhaben				0,00	0,00	0,00
UA 843		Alpbesitz						
UA 843	SA0/SA1	(0) Nettoergeb. (21-22) / SA (1) Geldfluss op. Geb. (31-32)	-18.759,17	-14.500,00	-4.259,17	-4.686,33	-200,00	-4.486,33
UA 843	SA00	Nettoergebnis nach Zuweisung und Entnahmen von HH-Rücklagen	-18.759,17	-14.500,00	-4.259,17			
UA 843	SA2	Saldo (2) Geldfluss aus der Investiven Gebarung (33-34)				0,00	0,00	0,00
UA 843	SA3	Saldo (3) Nettofinanzierungssaldo (SA1+SA2)				-4.686,33	-200,00	-4.486,33
UA 843	SA4	Saldo (4) Geldfluss aus der Finanzierungstätigkeit (35-36)				0,00	0,00	0,00
UA 843	SA5	Saldo (5) Geldfluss aus VA-wirksamer Gebarung (SA3+SA4)				-4.686,33	-200,00	-4.486,33

Rechnungsabschluss 2022
Detailnachweis RA / 843 Alpbesitz - interne Vergütungen enthalten

Fonds	Konto	Bezeichnung	ERA 2022	EVA 2022	Differenz	FRA 2022	FVA 2022	Differenz
A 84		Liegenschaften, Wohn-und Geschäftsgebäude						
A 84	SA0/SA1	(0) Nettoergeb. (21-22) / SA (1) Geldfluss op. Geb. (31-32)	30.342,61	37.100,00	-6.757,39	44.415,45	51.400,00	-6.984,55
A 84	SA00	Nettoergebnis nach Zuweisung und Entnahmen von HH-Rücklagen	30.342,61	37.100,00	-6.757,39			
A 84	SA2	Saldo (2) Geldfluss aus der Investiven Gebarung (33-34)				0,00	0,00	0,00
A 84	SA3	Saldo (3) Nettofinanzierungssaldo (SA1+SA2)				44.415,45	51.400,00	-6.984,55
A 84	SA4	Saldo (4) Geldfluss aus der Finanzierungstätigkeit (35-36)				0,00	0,00	0,00
A 84	SA5	Saldo (5) Geldfluss aus VA-wirksamer Gebarung (SA3+SA4)				44.415,45	51.400,00	-6.984,55
A 84	SA51	Saldo Geldfluss aus operativer Gebarung für invest. Vorhaben				0,00	0,00	0,00

Rechnungsabschluss 2022

Detailnachweis RA / 850 Betriebe der Wasserversorgung - interne Vergütungen enthalten

Fonds	Konto	Bezeichnung	ERA 2022	EVA 2022	Differenz	FRA 2022	FVA 2022	Differenz
Fonds 850000		Betriebe der Wasserversorgung						
Operative Gebarung								
850000	852000	Geb. f.d. Benützung v. Gde-Einrichtungen	106.057,47	110.000,00	-3.942,53	108.203,43	110.000,00	-1.796,57
2	2113/3113	Erträge / Einzahlungen aus Gebühren	106.057,47	110.000,00	-3.942,53	108.203,43	110.000,00	-1.796,57
850000	810000	Leistungserlöse	110,57	0,00	110,57	110,57	0,00	110,57
850000	816000	Kostenbeiträge (Kostensätze) für sonst. Leist.	0,00	0,00	0,00	183,40	0,00	183,40
2	2114/3114	Erträge / Einzahlungen aus Leistungen	110,57	0,00	110,57	293,97	0,00	293,97
850000	829900	Sonstige Einnahmen	402,90	0,00	402,90	402,90	0,00	402,90
2	2116/3116	Erträge / Einz. aus Veräußerung/GWG u. sonst. Erträge/Einz.	402,90	0,00	402,90	402,90	0,00	402,90
1	211/311	Erträge / Einzahl. aus der operativen Verwaltungstätigkeit	106.570,94	110.000,00	-3.429,06	108.900,30	110.000,00	-1.099,70
850000	860000	Lfd. Transferz. von Bund	8.529,41	0,00	8.529,41	8.529,41	0,00	8.529,41
850000	871000	Kapitaltransferz. von Ländern	0,00	7.100,00	-7.100,00	0,00	7.100,00	-7.100,00
2	2121/3121	Transferertrag / -zahlungen von Trägern des öffentl. Rechts	8.529,41	7.100,00	1.429,41	8.529,41	7.100,00	1.429,41
850000	813000	Erträge aus der Aufl. von IZ (Kapitaltrans.)	13.562,43	13.000,00	562,43	0,00	0,00	0,00
2	2127	Nicht finanzierungswirksamer Transferertrag	13.562,43	13.000,00	562,43	0,00	0,00	0,00
1	212/312	Erträge aus Transfers / Einzahl. aus Transfers (ohne KT)	22.091,84	20.100,00	1.991,84	8.529,41	7.100,00	1.429,41
SU	21/31	Summe Erträge / Einzahlungen operative Gebarung	128.662,78	130.100,00	-1.437,22	117.429,71	117.100,00	329,71
850000	400000	Geringwertige Wirtschaftsg. Anlageverm.	26.682,97	30.000,00	-3.317,03	26.682,97	30.000,00	-3.317,03
2	2221/3221	Gebrauchs- und Verbrauchsgüter, Handelswaren / Auszahlungen	26.682,97	30.000,00	-3.317,03	26.682,97	30.000,00	-3.317,03
850000	600000	Strom	3.384,71	3.100,00	284,71	2.605,34	3.100,00	-494,66
850000	631000	Telekommunikationsdienste	272,40	300,00	-27,60	270,20	300,00	-29,80
2	2222/3222	Verwaltungs- und Betriebsaufwand / Auszahlungen	3.657,11	3.400,00	257,11	2.875,54	3.400,00	-524,46
850000	612000	Instandhaltung von Wasser/Kanalanlagen	15.608,47	23.800,00	-8.191,53	11.551,12	23.800,00	-12.248,88
850000	612200		3.358,83	3.100,00	258,83	3.358,83	3.100,00	258,83
2	2224/3224	Instandhaltung / Auszahlungen für Instandhaltung	18.967,30	26.900,00	-7.932,70	14.909,95	26.900,00	-11.990,05
850000	690000		109,99	0,00	109,99	0,00	0,00	0,00

Rechnungsabschluss 2022

Detailnachweis RA / 850 Betriebe der Wasserversorgung - interne Vergütungen enthalten

Fonds	Konto	Bezeichnung	ERA 2022	EVA 2022	Differenz	FRA 2022	FVA 2022	Differenz
850000	720000	Kostenbeiträge für Leistungen	1.638,75	1.700,00	-61,25	1.638,65	1.700,00	-61,35
850000	728000	Entgelte für sonstige Leistungen	15.945,48	6.000,00	9.945,48	20.356,21	6.000,00	14.356,21
850000	729000	Sonstige Ausgaben	272,54	500,00	-227,46	272,54	500,00	-227,46
850000	729900		402,90	0,00	402,90	402,90	0,00	402,90
2	2225/3225	Sonstiger Sachaufwand / Sonstige Auszahl. aus Sachaufwand	18.369,66	8.200,00	10.169,66	22.670,30	8.200,00	14.470,30
850000	680100	Planm. Afa Immaterielle Vermögenswerte	187,13	100,00	87,13	0,00	0,00	0,00
850000	680400	Planm. Afa Wasser/Abwasserbauten/Anlagen	60.826,92	60.800,00	26,92	0,00	0,00	0,00
850000	680700	Planm. Afa Amts, Betriebs/Geschäftsausstattung	258,02	300,00	-41,98	0,00	0,00	0,00
2	2226/3226	Nicht finanz.wirks. Sachaufw. / Ausz. Inanspruchn.Haftungen	61.272,07	61.200,00	72,07	0,00	0,00	0,00
1	222/322	Sachaufwand / Auszahlungen aus Sachaufwand (o.Transferaufw.)	128.949,11	129.700,00	-750,89	67.138,76	68.500,00	-1.361,24
850000	764000	Entschädigungen	0,00	500,00	-500,00	0,00	500,00	-500,00
2	2234/3234	Transferaufwand / -zahlungen an Haush. & Org.o.Erwerbschar.	0,00	500,00	-500,00	0,00	500,00	-500,00
1	223/323	Transferaufwand (lfd. u.KTs) / Auszahl. Transfers (ohne KTs)	0,00	500,00	-500,00	0,00	500,00	-500,00
850000	650000	Zinsen für Finanzschulden - Inland	70,07	1.300,00	-1.229,93	70,07	1.300,00	-1.229,93
850000	650700	Zinsen für Finanzschulden - Inland	64,02	300,00	-235,98	64,02	300,00	-235,98
2	2241/3241	Zinsen Fin.sch,Fin.leas,Ford.kauf,deriv.Fin.instr. m.G/Ausz.	134,09	1.600,00	-1.465,91	134,09	1.600,00	-1.465,91
1	224/324	Finanzaufwand / Auszahlungen aus Finanzaufwand	134,09	1.600,00	-1.465,91	134,09	1.600,00	-1.465,91
SU	22/32	Summe Aufwendungen / Auszahlungen operative Gebarung	129.083,20	131.800,00	-2.716,80	67.272,85	70.600,00	-3.327,15
SA	SA0/SA1	(0) Nettoergeb. (21-22) / SA (1) Geldfluss op. Geb. (31-32)	-420,42	-1.700,00	1.279,58	50.156,86	46.500,00	3.656,86
SA	SA0R	Saldo Haushaltsrücklagen	0,00	0,00	0,00			
SA	SA00	Nettoergebnis nach Zuweisung und Entnahmen von HH-Rücklagen	-420,42	-1.700,00	1.279,58			
Investive Gebarung								
850000	305000	Kapitaltransfers von Unternehmen				0,00	54.000,00	-54.000,00
2	3333	Kapitaltransferzahlungen von Unternehmen				0,00	54.000,00	-54.000,00
1	333	Einzahlungen aus Kapitaltransfers				0,00	54.000,00	-54.000,00
SU	33	Summe Einzahlungen investive Gebarung				0,00	54.000,00	-54.000,00

Rechnungsabschluss 2022

Detailnachweis RA / 850 Betriebe der Wasserversorgung - interne Vergütungen enthalten

Fonds	Konto	Bezeichnung	ERA 2022	EVA 2022	Differenz	FRA 2022	FVA 2022	Differenz
850000	004000	Wasser- und Kanalisationsbauten				111.430,98	200.000,00	-88.569,02
2	3412	Ausz. für den Erwerb von Grundstücken & Grundstückseinricht.				111.430,98	200.000,00	-88.569,02
1	341	Auszahlungen aus der Investitionstätigkeit				111.430,98	200.000,00	-88.569,02
SU	34	Summe Auszahlungen investive Gebarung				111.430,98	200.000,00	-88.569,02
SA	SA2	Saldo (2) Geldfluss aus der Investiven Gebarung (33-34)				-111.430,98	-146.000,00	34.569,02
SA	SA3	Saldo (3) Nettofinanzierungssaldo (SA1+SA2)				-61.274,12	-99.500,00	38.225,88
Finanzierungstätigkeit								
SU	35	Summe Einzahlungen aus der Finanzierungstätigkeit				0,00	0,00	0,00
850000	346000	Investitionsdarlehen von Finanz.unt.				5.232,02	5.300,00	-67,98
850000	346100	Investitionsdarlehen von Finanz.unt.				10.300,76	10.400,00	-99,24
2	3614	Auszahlungen aus Finanzschulden				15.532,78	15.700,00	-167,22
1	361	Auszahlungen aus der Tilgung von Finanzschulden				15.532,78	15.700,00	-167,22
SU	36	Summe Auszahlungen aus der Finanzierungstätigkeit				15.532,78	15.700,00	-167,22
SA	SA4	Saldo (4) Geldfluss aus der Finanzierungstätigkeit (35-36)				-15.532,78	-15.700,00	167,22
SA	SA5	Saldo (5) Geldfluss aus VA-wirksamer Gebarung (SA3+SA4)				-76.806,90	-115.200,00	38.393,10
Verrechnung zw. operativer Gebarung und investiven Vorhaben								
SA	SA51	Saldo Geldfluss aus operativer Gebarung für invest. Vorhaben				0,00	0,00	0,00
UA	850	Betriebe der Wasserversorgung						
UA 850	SA0/SA1	(0) Nettoergeb. (21-22) / SA (1) Geldfluss op. Geb. (31-32)	-420,42	-1.700,00	1.279,58	50.156,86	46.500,00	3.656,86
UA 850	SA00	Nettoergebnis nach Zuweisung und Entnahmen von HH-Rücklagen	-420,42	-1.700,00	1.279,58			
UA 850	SA2	Saldo (2) Geldfluss aus der Investiven Gebarung (33-34)				-111.430,98	-146.000,00	34.569,02
UA 850	SA3	Saldo (3) Nettofinanzierungssaldo (SA1+SA2)				-61.274,12	-99.500,00	38.225,88
UA 850	SA4	Saldo (4) Geldfluss aus der Finanzierungstätigkeit (35-36)				-15.532,78	-15.700,00	167,22
UA 850	SA5	Saldo (5) Geldfluss aus VA-wirksamer Gebarung (SA3+SA4)				-76.806,90	-115.200,00	38.393,10

Rechnungsabschluss 2022

Detailnachweis RA / 851 Betriebe der Abwasserbeseitigung - interne Vergütungen enthalten

Fonds	Konto	Bezeichnung	ERA 2022	EVA 2022	Differenz	FRA 2022	FVA 2022	Differenz
Fonds 851000 Betriebe der Abwasserbeseitigung								
Operative Gebarung								
851000	852000	Geb. f.d. Benützung v. Gde-Einrichtungen	241.129,49	200.000,00	41.129,49	237.291,64	200.000,00	37.291,64
2	2113/3113	Erträge / Einzahlungen aus Gebühren	241.129,49	200.000,00	41.129,49	237.291,64	200.000,00	37.291,64
851000	816000	Kostenbeiträge (Kostensätze) für sonst. Leist.	41,12	0,00	41,12	3.567,48	0,00	3.567,48
2	2114/3114	Erträge / Einzahlungen aus Leistungen	41,12	0,00	41,12	3.567,48	0,00	3.567,48
1	211/311	Erträge / Einzahl. aus der operativen Verwaltungstätigkeit	241.170,61	200.000,00	41.170,61	240.859,12	200.000,00	40.859,12
851000	860000	Lfd. Transferz. von Bund	2.804,00	0,00	2.804,00	2.804,00	0,00	2.804,00
2	2121/3121	Transferertrag / -zahlungen von Trägern des öffentl. Rechts	2.804,00	0,00	2.804,00	2.804,00	0,00	2.804,00
851000	813000	Erträge aus der Aufl. von IZ (Kapitaltrans.)	14.159,92	15.500,00	-1.340,08	0,00	0,00	0,00
2	2127	Nicht finanzierungswirksamer Transferertrag	14.159,92	15.500,00	-1.340,08	0,00	0,00	0,00
1	212/312	Erträge aus Transfers / Einzahl. aus Transfers (ohne KT's)	16.963,92	15.500,00	1.463,92	2.804,00	0,00	2.804,00
SU 21/31		Summe Erträge / Einzahlungen operative Gebarung	258.134,53	215.500,00	42.634,53	243.663,12	200.000,00	43.663,12
851000	402000	Materialien für innerbetriebl. Leistung	359,89	0,00	359,89	359,89	0,00	359,89
2	2221/3221	Gebrauchs- und Verbrauchsgüter, Handelswaren / Auszahlungen	359,89	0,00	359,89	359,89	0,00	359,89
851000	600000	Strom	498,33	2.500,00	-2.001,67	498,33	2.500,00	-2.001,67
2	2222/3222	Verwaltungs- und Betriebsaufwand / Auszahlungen	498,33	2.500,00	-2.001,67	498,33	2.500,00	-2.001,67
851000	612000	Instandhaltung von Wasser/Kanalanlagen	1.260,00	0,00	1.260,00	0,00	0,00	0,00
851000	612100	Instandhaltung von Wasser/Kanalanlagen	33.188,59	30.000,00	3.188,59	33.188,59	30.000,00	3.188,59
851000	616000	Instandhaltung von Maschinen u. Anlagen	923,00	1.000,00	-77,00	0,00	1.000,00	-1.000,00
2	2224/3224	Instandhaltung / Auszahlungen für Instandhaltung	35.371,59	31.000,00	4.371,59	33.188,59	31.000,00	2.188,59
851000	690000		2,04	0,00	2,04	0,00	0,00	0,00
851000	728000	Entgelte für sonstige Leistungen	1.645,41	4.000,00	-2.354,59	1.645,41	4.000,00	-2.354,59
2	2225/3225	Sonstiger Sachaufwand / Sonstige Auszahl. aus Sachaufwand	1.647,45	4.000,00	-2.352,55	1.645,41	4.000,00	-2.354,59
851000	680400	Planm. Afa Wasser/Abwasserbauten/Anlagen	33.554,52	23.200,00	10.354,52	0,00	0,00	0,00
2	2226/3226	Nicht finanz.wirks. Sachaufw. / Ausz. Inanspruchn.Haftungen	33.554,52	23.200,00	10.354,52	0,00	0,00	0,00

Rechnungsabschluss 2022

Detailnachweis RA / 851 Betriebe der Abwasserbeseitigung - interne Vergütungen enthalten

Fonds	Konto	Bezeichnung	ERA 2022	EVA 2022	Differenz	FRA 2022	FVA 2022	Differenz
1	222/322	Sachaufwand / Auszahlungen aus Sachaufwand (o.Transferaufw.)	71.431,78	60.700,00	10.731,78	35.692,22	37.500,00	-1.807,78
851000	755000	Lfd. Transferz. an Unternehmungen	121.531,71	130.000,00	-8.468,29	121.531,71	130.000,00	-8.468,29
2	2233/3233	Transferaufwand / -zahlungen an Untern. (mit Finanzuntern.)	121.531,71	130.000,00	-8.468,29	121.531,71	130.000,00	-8.468,29
851000	764000	Entschädigungen	291,45	0,00	291,45	291,45	0,00	291,45
2	2234/3234	Transferaufwand / -zahlungen an Haush. & Org.o.Erwerbschar.	291,45	0,00	291,45	291,45	0,00	291,45
1	223/323	Transferaufwand (lfd. u.KTs) / Auszahl. Transfers (ohne KTs)	121.823,16	130.000,00	-8.176,84	121.823,16	130.000,00	-8.176,84
851000	650000	Zinsen für Finanzschulden - Inland	180,11	1.200,00	-1.019,89	180,11	1.200,00	-1.019,89
851000	650700	Zinsen für Finanzschulden - Inland	32,01	100,00	-67,99	32,01	100,00	-67,99
2	2241/3241	Zinsen Fin.sch,Fin.leas,Ford.kauf,deriv.Fin.instr. m.G/Ausz.	212,12	1.300,00	-1.087,88	212,12	1.300,00	-1.087,88
1	224/324	Finanzaufwand / Auszahlungen aus Finanzaufwand	212,12	1.300,00	-1.087,88	212,12	1.300,00	-1.087,88
SU	22/32	Summe Aufwendungen / Auszahlungen operative Gebarung	193.467,06	192.000,00	1.467,06	157.727,50	168.800,00	-11.072,50
SA	SA0/SA1	(0) Nettoergeb. (21-22) / SA (1) Geldfluss op. Geb. (31-32)	64.667,47	23.500,00	41.167,47	85.935,62	31.200,00	54.735,62
SA	SA0R	Saldo Haushaltsrücklagen	0,00	0,00	0,00			
SA	SA00	Nettoergebnis nach Zuweisung und Entnahmen von HH-Rücklagen	64.667,47	23.500,00	41.167,47			
Investive Gebarung								
851000	305000	Kapitaltransfers von Unternehmen				0,00	155.000,00	-155.000,00
2	3333	Kapitaltransferzahlungen von Unternehmen				0,00	155.000,00	-155.000,00
1	333	Einzahlungen aus Kapitaltransfers				0,00	155.000,00	-155.000,00
SU	33	Summe Einzahlungen investive Gebarung				0,00	155.000,00	-155.000,00
851000	004000	Wasser- und Kanalisationsbauten				202.096,40	100.000,00	102.096,40
2	3412	Ausz. für den Erwerb von Grundstücken & Grundstückseinricht.				202.096,40	100.000,00	102.096,40
1	341	Auszahlungen aus der Investitionstätigkeit				202.096,40	100.000,00	102.096,40
SU	34	Summe Auszahlungen investive Gebarung				202.096,40	100.000,00	102.096,40
SA	SA2	Saldo (2) Geldfluss aus der Investiven Gebarung (33-34)				-202.096,40	55.000,00	-257.096,40
SA	SA3	Saldo (3) Nettofinanzierungssaldo (SA1+SA2)				-116.160,78	86.200,00	-202.360,78
Finanzierungstätigkeit								

Rechnungsabschluss 2022

Detailnachweis RA / 851 Betriebe der Abwasserbeseitigung - interne Vergütungen enthalten

Fonds	Konto	Bezeichnung	ERA 2022	EVA 2022	Differenz	FRA 2022	FVA 2022	Differenz
SU	35	Summe Einzahlungen aus der Finanzierungstätigkeit				0,00	0,00	0,00
851000	346000	Investitionsdarlehen von Finanz.unt.				2.601,77	2.500,00	101,77
851000	346100	Investitionsdarlehen von Finanz.unt.				5.150,38	5.200,00	-49,62
2	3614	Auszahlungen aus Finanzschulden				7.752,15	7.700,00	52,15
1	361	Auszahlungen aus der Tilgung von Finanzschulden				7.752,15	7.700,00	52,15
SU	36	Summe Auszahlungen aus der Finanzierungstätigkeit				7.752,15	7.700,00	52,15
SA SA4		Saldo (4) Geldfluss aus der Finanzierungstätigkeit (35-36)				-7.752,15	-7.700,00	-52,15
SA SA5		Saldo (5) Geldfluss aus VA-wirksamer Gebarung (SA3+SA4)				-123.912,93	78.500,00	-202.412,93
Verrechnung zw. operativer Gebarung und investiven Vorhaben								
SA SA51		Saldo Geldfluss aus operativer Gebarung für invest. Vorhaben				0,00	0,00	0,00
UA 851		Betriebe der Abwasserbeseitigung						
UA 851	SA0/SA1	(0) Nettoergeb. (21-22) / SA (1) Geldfluss op. Geb. (31-32)	64.667,47	23.500,00	41.167,47	85.935,62	31.200,00	54.735,62
UA 851	SA00	Nettoergebnis nach Zuweisung und Entnahmen von HH-Rücklagen	64.667,47	23.500,00	41.167,47			
UA 851	SA2	Saldo (2) Geldfluss aus der Investiven Gebarung (33-34)				-202.096,40	55.000,00	-257.096,40
UA 851	SA3	Saldo (3) Nettofinanzierungssaldo (SA1+SA2)				-116.160,78	86.200,00	-202.360,78
UA 851	SA4	Saldo (4) Geldfluss aus der Finanzierungstätigkeit (35-36)				-7.752,15	-7.700,00	-52,15
UA 851	SA5	Saldo (5) Geldfluss aus VA-wirksamer Gebarung (SA3+SA4)				-123.912,93	78.500,00	-202.412,93

Rechnungsabschluss 2022

Detailnachweis RA / 852 Betriebe der Müllbeseitigung - interne Vergütungen enthalten

Fonds	Konto	Bezeichnung	ERA 2022	EVA 2022	Differenz	FRA 2022	FVA 2022	Differenz
Fonds 852000		Betriebe der Müllbeseitigung						
Operative Gebarung								
852000	852000	Geb. f.d. Benützung v. Gde-Einrichtungen	52.257,27	59.000,00	-6.742,73	52.654,86	59.000,00	-6.345,14
2	2113/3113	Erträge / Einzahlungen aus Gebühren	52.257,27	59.000,00	-6.742,73	52.654,86	59.000,00	-6.345,14
852000	816000	Kostenbeiträge (Kostensätze) für sonst. Leist.	6.978,85	7.000,00	-21,15	6.583,49	7.000,00	-416,51
2	2114/3114	Erträge / Einzahlungen aus Leistungen	6.978,85	7.000,00	-21,15	6.583,49	7.000,00	-416,51
852000	808000	Veräußerung v. geringw. Wirtschaftsg.	17.954,84	14.700,00	3.254,84	13.847,39	14.700,00	-852,61
2	2116/3116	Erträge / Einz. aus Veräußerung/GWG u. sonst. Erträge/Einz.	17.954,84	14.700,00	3.254,84	13.847,39	14.700,00	-852,61
1	211/311	Erträge / Einzahl. aus der operativen Verwaltungstätigkeit	77.190,96	80.700,00	-3.509,04	73.085,74	80.700,00	-7.614,26
SU	21/31	Summe Erträge / Einzahlungen operative Gebarung	77.190,96	80.700,00	-3.509,04	73.085,74	80.700,00	-7.614,26
852000	413000	Ankauf Müllsäcke	7.165,45	5.000,00	2.165,45	7.165,45	5.000,00	2.165,45
2	2221/3221	Gebrauchs- und Verbrauchsgüter, Handelswaren / Auszahlungen	7.165,45	5.000,00	2.165,45	7.165,45	5.000,00	2.165,45
852000	690000		109,04	0,00	109,04	0,00	0,00	0,00
852000	729000	Sonstige Ausgaben	0,00	1.000,00	-1.000,00	0,00	1.000,00	-1.000,00
2	2225/3225	Sonstiger Sachaufwand / Sonstige Auszahl. aus Sachaufwand	109,04	1.000,00	-890,96	0,00	1.000,00	-1.000,00
852000	680600	Planm. Afa Technische Anlagen, Fahrzeuge/Maschine	1.609,07	3.300,00	-1.690,93	0,00	0,00	0,00
852000	680700	Planm. Afa Amts, Betriebs/Geschäftsausstattung	0,00	200,00	-200,00	0,00	0,00	0,00
2	2226/3226	Nicht finanz.wirks. Sachaufw. / Ausz. Inanspruchn.Haftungen	1.609,07	3.500,00	-1.890,93	0,00	0,00	0,00
1	222/322	Sachaufwand / Auszahlungen aus Sachaufwand (o.Transferaufw.)	8.883,56	9.500,00	-616,44	7.165,45	6.000,00	1.165,45
852000	755000	Lfd. Transferz. an Unternehmungen	70.104,36	73.000,00	-2.895,64	70.104,36	73.000,00	-2.895,64
2	2233/3233	Transferaufwand / -zahlungen an Untern. (mit Finanzuntern.)	70.104,36	73.000,00	-2.895,64	70.104,36	73.000,00	-2.895,64
1	223/323	Transferaufwand (lfd. u.KTs) / Auszahl. Transfers (ohne KTs)	70.104,36	73.000,00	-2.895,64	70.104,36	73.000,00	-2.895,64
SU	22/32	Summe Aufwendungen / Auszahlungen operative Gebarung	78.987,92	82.500,00	-3.512,08	77.269,81	79.000,00	-1.730,19
SA SA0/SA1		(0) Nettoergeb. (21-22) / SA (1) Geldfluss op. Geb. (31-32)	-1.796,96	-1.800,00	3,04	-4.184,07	1.700,00	-5.884,07
SA SA0R		Saldo Haushaltsrücklagen	0,00	0,00	0,00			
SA SA00		Nettoergebnis nach Zuweisung und Entnahmen von HH-Rücklagen	-1.796,96	-1.800,00	3,04			

Rechnungsabschluss 2022

Detailnachweis RA / 852 Betriebe der Müllbeseitigung - interne Vergütungen enthalten

Fonds	Konto	Bezeichnung	ERA 2022	EVA 2022	Differenz	FRA 2022	FVA 2022	Differenz
Investive Gebarung								
SU	33	Summe Einzahlungen investive Gebarung				0,00	0,00	0,00
SU	34	Summe Auszahlungen investive Gebarung				0,00	0,00	0,00
SA	SA2	Saldo (2) Geldfluss aus der Investiven Gebarung (33-34)				0,00	0,00	0,00
SA	SA3	Saldo (3) Nettofinanzierungssaldo (SA1+SA2)				-4.184,07	1.700,00	-5.884,07
Finanzierungstätigkeit								
SU	35	Summe Einzahlungen aus der Finanzierungstätigkeit				0,00	0,00	0,00
SU	36	Summe Auszahlungen aus der Finanzierungstätigkeit				0,00	0,00	0,00
SA	SA4	Saldo (4) Geldfluss aus der Finanzierungstätigkeit (35-36)				0,00	0,00	0,00
SA	SA5	Saldo (5) Geldfluss aus VA-wirksamer Gebarung (SA3+SA4)				-4.184,07	1.700,00	-5.884,07
Verrechnung zw. operativer Gebarung und investiven Vorhaben								
SA	SA51	Saldo Geldfluss aus operativer Gebarung für invest. Vorhaben				0,00	0,00	0,00
UA 852 Betriebe der Müllbeseitigung								
UA 852	SA0/SA1	(0) Nettoergeb. (21-22) / SA (1) Geldfluss op. Geb. (31-32)	-1.796,96	-1.800,00	3,04	-4.184,07	1.700,00	-5.884,07
UA 852	SA00	Nettoergebnis nach Zuweisung und Entnahmen von HH-Rücklagen	-1.796,96	-1.800,00	3,04			
UA 852	SA2	Saldo (2) Geldfluss aus der Investiven Gebarung (33-34)				0,00	0,00	0,00
UA 852	SA3	Saldo (3) Nettofinanzierungssaldo (SA1+SA2)				-4.184,07	1.700,00	-5.884,07
UA 852	SA4	Saldo (4) Geldfluss aus der Finanzierungstätigkeit (35-36)				0,00	0,00	0,00
UA 852	SA5	Saldo (5) Geldfluss aus VA-wirksamer Gebarung (SA3+SA4)				-4.184,07	1.700,00	-5.884,07

Rechnungsabschluss 2022

Detailnachweis RA / 853 Betriebe für Errichtung u.Verw. von Wohn- u.Geschäftsgebäud. - interne Vergütungen enthalten

Fonds	Konto	Bezeichnung	ERA 2022	EVA 2022	Differenz	FRA 2022	FVA 2022	Differenz
Fonds 853000		Betriebe für die Errichtung und Verwalt.						
Operative Gebarung								
853000	810000	Leistungserlöse	372,41	0,00	372,41	372,41	0,00	372,41
853000	816000	Kostenbeiträge (Kostenersätze) für sonst. Leist.	2.196,50	3.000,00	-803,50	3.054,65	3.000,00	54,65
2	2114/3114	Erträge / Einzahlungen aus Leistungen	2.568,91	3.000,00	-431,09	3.427,06	3.000,00	427,06
853000	811000	Miete- und Pachtertrag	90.850,23	86.000,00	4.850,23	87.045,23	86.000,00	1.045,23
2	2115/3115	Erträge / Einzahlungen aus Besitz und wirtschaftl. Tätigkeit	90.850,23	86.000,00	4.850,23	87.045,23	86.000,00	1.045,23
853000	829900	Sonstige Einnahmen	46.506,69	0,00	46.506,69	46.506,69	0,00	46.506,69
2	2116/3116	Erträge / Einz. aus Veräußerung/GWG u. sonst. Erträge/Einz.	46.506,69	0,00	46.506,69	46.506,69	0,00	46.506,69
1	211/311	Erträge / Einzahl. aus der operativen Verwaltungstätigkeit	139.925,83	89.000,00	50.925,83	136.978,98	89.000,00	47.978,98
853000	813000	Erträge aus der Aufl. von IZ (Kapitaltrans.)	5.146,91	0,00	5.146,91	0,00	0,00	0,00
2	2127	Nicht finanzierungswirksamer Transferertrag	5.146,91	0,00	5.146,91	0,00	0,00	0,00
1	212/312	Erträge aus Transfers / Einzahl. aus Transfers (ohne KT)	5.146,91	0,00	5.146,91	0,00	0,00	0,00
SU 21/31		Summe Erträge / Einzahlungen operative Gebarung	145.072,74	89.000,00	56.072,74	136.978,98	89.000,00	47.978,98
853000	400000	Geringwertige Wirtschaftsg. Anlageverm.	1.017,67	1.000,00	17,67	1.017,67	1.000,00	17,67
853000	454000	Reinigungsmittel	346,03	2.000,00	-1.653,97	346,03	2.000,00	-1.653,97
853000	459000	Sonstige Verbrauchsgüter	85,78	0,00	85,78	85,78	0,00	85,78
2	2221/3221	Gebrauchs- und Verbrauchsgüter, Handelswaren / Auszahlungen	1.449,48	3.000,00	-1.550,52	1.449,48	3.000,00	-1.550,52
853000	600000	Strom	16.270,22	3.000,00	13.270,22	16.270,22	3.000,00	13.270,22
853000	631000	Telekommunikationsdienste	1.229,32	600,00	629,32	1.169,04	600,00	569,04
853000	640000	Rechtskosten	0,00	1.000,00	-1.000,00	0,00	1.000,00	-1.000,00
2	2222/3222	Verwaltungs- und Betriebsaufwand / Auszahlungen	17.499,54	4.600,00	12.899,54	17.439,26	4.600,00	12.839,26
853000	700000	Mietzinse	69.445,65	2.500,00	66.945,65	69.445,65	2.500,00	66.945,65
2	2223/3223	Leasing- und Mietaufwand / Ausz. für Leasing- u. Mietaufwand	69.445,65	2.500,00	66.945,65	69.445,65	2.500,00	66.945,65
853000	614000	Instandhaltung von Gebäuden	5.481,21	30.000,00	-24.518,79	5.481,21	30.000,00	-24.518,79
853000	614900	Instandhaltung von Gebäuden	0,00	0,00	0,00	23.224,64	0,00	23.224,64

Rechnungsabschluss 2022

Detailnachweis RA / 853 Betriebe für Errichtung u.Verw. von Wohn- u.Geschäftsgebäud. - interne Vergütungen enthalten

Fonds	Konto	Bezeichnung	ERA 2022	EVA 2022	Differenz	FRA 2022	FVA 2022	Differenz
2	2224/3224	Instandhaltung / Auszahlungen für Instandhaltung	5.481,21	30.000,00	-24.518,79	28.705,85	30.000,00	-1.294,15
853000	710000	Öffentliche Abgaben ohne Geb. gem. FAG	7.629,60	0,00	7.629,60	7.629,60	0,00	7.629,60
853000	728000	Entgelte für sonstige Leistungen	17.446,11	11.000,00	6.446,11	16.246,11	11.000,00	5.246,11
853000	729000	Sonstige Ausgaben	324,62	1.000,00	-675,38	324,62	1.000,00	-675,38
853000	729900		46.506,69	0,00	46.506,69	46.506,69	0,00	46.506,69
2	2225/3225	Sonstiger Sachaufwand / Sonstige Auszahl. aus Sachaufwand	71.907,02	12.000,00	59.907,02	70.707,02	12.000,00	58.707,02
853000	680300	Planm. Afa Gebäude/Bauten	68.912,51	65.100,00	3.812,51	0,00	0,00	0,00
2	2226/3226	Nicht finanz.wirks. Sachaufw. / Ausz. Inanspruchn.Haftungen	68.912,51	65.100,00	3.812,51	0,00	0,00	0,00
1	222/322	Sachaufwand / Auszahlungen aus Sachaufwand (o.Transferaufw.)	234.695,41	117.200,00	117.495,41	187.747,26	52.100,00	135.647,26
853000	650000	Zinsen für Finanzschulden - Inland	9.194,83	26.600,00	-17.405,17	9.194,83	7.600,00	1.594,83
853000	650700	Zinsen für Finanzschulden - Inland	4.095,86	0,00	4.095,86	4.095,86	0,00	4.095,86
2	2241/3241	Zinsen Fin.sch,Fin.leas,Ford.kauf,deriv.Fin.instr. m.G/Ausz.	13.290,69	26.600,00	-13.309,31	13.290,69	7.600,00	5.690,69
1	224/324	Finanzaufwand / Auszahlungen aus Finanzaufwand	13.290,69	26.600,00	-13.309,31	13.290,69	7.600,00	5.690,69
SU	22/32	Summe Aufwendungen / Auszahlungen operative Gebarung	247.986,10	143.800,00	104.186,10	201.037,95	59.700,00	141.337,95
SA	SA0/SA1	(0) Nettoergeb. (21-22) / SA (1) Geldfluss op. Geb. (31-32)	-102.913,36	-54.800,00	-48.113,36	-64.058,97	29.300,00	-93.358,97
SA	SA0R	Saldo Haushaltsrücklagen	0,00	0,00	0,00			
SA	SA00	Nettoergebnis nach Zuweisung und Entnahmen von HH-Rücklagen	-102.913,36	-54.800,00	-48.113,36			
Investive Gebarung								
853000	300000	Kapitaltransfers Bund, Bundesfonds, Bundeskammer				100.000,00	0,00	100.000,00
2	3331	Kapitaltransferzahlungen von Trägern des öffentlichen Rechts				100.000,00	0,00	100.000,00
1	333	Einzahlungen aus Kapitaltransfers				100.000,00	0,00	100.000,00
SU	33	Summe Einzahlungen investive Gebarung				100.000,00	0,00	100.000,00
853000	000000	Bebaute Grundstücke				23.961,14	0,00	23.961,14
2	3412	Ausz. für den Erwerb von Grundstücken & Grundstückseinricht.				23.961,14	0,00	23.961,14
853000	010000	Gebäude				792.858,55	816.000,00	-23.141,45
2	3413	Auszahlungen für den Erwerb von Gebäuden und Bauten				792.858,55	816.000,00	-23.141,45

Rechnungsabschluss 2022

Detailnachweis RA / 853 Betriebe für Errichtung u.Verw. von Wohn- u.Geschäftsgebäud. - interne Vergütungen enthalten

Fonds	Konto	Bezeichnung	ERA 2022	EVA 2022	Differenz	FRA 2022	FVA 2022	Differenz
1	341	Auszahlungen aus der Investitionstätigkeit				816.819,69	816.000,00	819,69
SU	34	Summe Auszahlungen investive Gebarung				816.819,69	816.000,00	819,69
SA	SA2	Saldo (2) Geldfluss aus der Investiven Gebarung (33-34)				-716.819,69	-816.000,00	99.180,31
SA	SA3	Saldo (3) Nettofinanzierungssaldo (SA1+SA2)				-780.878,66	-786.700,00	5.821,34
Finanzierungstätigkeit								
853000	346100	Investitionsdarlehen von Finanz.unt.				450.000,00	450.000,00	0,00
2	3514	Einzahlungen aus Finanzschulden (Finanzunternehmen)				450.000,00	450.000,00	0,00
1	351	Einzahlungen aus der Aufnahme von Finanzschulden				450.000,00	450.000,00	0,00
SU	35	Summe Einzahlungen aus der Finanzierungstätigkeit				450.000,00	450.000,00	0,00
853000	346000	Investitionsdarlehen von Finanz.unt.				55.871,09	59.400,00	-3.528,91
853000	346100	Investitionsdarlehen von Finanz.unt.				5.652,14	14.400,00	-8.747,86
2	3614	Auszahlungen aus Finanzschulden				61.523,23	73.800,00	-12.276,77
1	361	Auszahlungen aus der Tilgung von Finanzschulden				61.523,23	73.800,00	-12.276,77
SU	36	Summe Auszahlungen aus der Finanzierungstätigkeit				61.523,23	73.800,00	-12.276,77
SA	SA4	Saldo (4) Geldfluss aus der Finanzierungstätigkeit (35-36)				388.476,77	376.200,00	12.276,77
SA	SA5	Saldo (5) Geldfluss aus VA-wirksamer Gebarung (SA3+SA4)				-392.401,89	-410.500,00	18.098,11
Verrechnung zw. operativer Gebarung und investiven Vorhaben								
SA	SA51	Saldo Geldfluss aus operativer Gebarung für invest. Vorhaben				0,00	0,00	0,00

Rechnungsabschluss 2022

Detailnachweis RA / 853 Betriebe für Errichtung u.Verw. von Wohn- u.Geschäftsgebäud. - interne Vergütungen enthalten

Fonds	Konto	Bezeichnung	ERA 2022	EVA 2022	Differenz	FRA 2022	FVA 2022	Differenz
UA 853		Betriebe für Errichtung u.Verw. von Wohn- u.Geschäftsgebäud.						
UA 853	SA0/SA1	(0) Nettoergeb. (21-22) / SA (1) Geldfluss op. Geb. (31-32)	-102.913,36	-54.800,00	-48.113,36	-64.058,97	29.300,00	-93.358,97
UA 853	SA00	Nettoergebnis nach Zuweisung und Entnahmen von HH-Rücklagen	-102.913,36	-54.800,00	-48.113,36			
UA 853	SA2	Saldo (2) Geldfluss aus der Investiven Gebarung (33-34)				-716.819,69	-816.000,00	99.180,31
UA 853	SA3	Saldo (3) Nettofinanzierungssaldo (SA1+SA2)				-780.878,66	-786.700,00	5.821,34
UA 853	SA4	Saldo (4) Geldfluss aus der Finanzierungstätigkeit (35-36)				388.476,77	376.200,00	12.276,77
UA 853	SA5	Saldo (5) Geldfluss aus VA-wirksamer Gebarung (SA3+SA4)				-392.401,89	-410.500,00	18.098,11
A 85		Betriebe mit marktbestimmter Tätigkeit						
A 85	SA0/SA1	(0) Nettoergeb. (21-22) / SA (1) Geldfluss op. Geb. (31-32)	-40.463,27	-34.800,00	-5.663,27	67.849,44	108.700,00	-40.850,56
A 85	SA00	Nettoergebnis nach Zuweisung und Entnahmen von HH-Rücklagen	-40.463,27	-34.800,00	-5.663,27			
A 85	SA2	Saldo (2) Geldfluss aus der Investiven Gebarung (33-34)				-1.030.347,07	-907.000,00	-123.347,07
A 85	SA3	Saldo (3) Nettofinanzierungssaldo (SA1+SA2)				-962.497,63	-798.300,00	-164.197,63
A 85	SA4	Saldo (4) Geldfluss aus der Finanzierungstätigkeit (35-36)				365.191,84	352.800,00	12.391,84
A 85	SA5	Saldo (5) Geldfluss aus VA-wirksamer Gebarung (SA3+SA4)				-597.305,79	-445.500,00	-151.805,79
A 85	SA51	Saldo Geldfluss aus operativer Gebarung für invest. Vorhaben				0,00	0,00	0,00

Rechnungsabschluss 2022

Detailnachweis RA / 870 Elektrizitätsversorgung - interne Vergütungen enthalten

Fonds	Konto	Bezeichnung	ERA 2022	EVA 2022	Differenz	FRA 2022	FVA 2022	Differenz
Fonds 870000		Elektrizitätsversorgung						
Operative Gebarung								
870000	810000	Leistungserlöse	1.256,35	500,00	756,35	1.256,35	500,00	756,35
2	2114/3114	Erträge / Einzahlungen aus Leistungen	1.256,35	500,00	756,35	1.256,35	500,00	756,35
1	211/311	Erträge / Einzahl. aus der operativen Verwaltungstätigkeit	1.256,35	500,00	756,35	1.256,35	500,00	756,35
SU	21/31	Summe Erträge / Einzahlungen operative Gebarung	1.256,35	500,00	756,35	1.256,35	500,00	756,35
870000	728000	Entgelte für sonstige Leistungen	727,14	0,00	727,14	727,14	0,00	727,14
870000	729000	Sonstige Ausgaben	36,63	0,00	36,63	36,63	0,00	36,63
2	2225/3225	Sonstiger Sachaufwand / Sonstige Auszahl. aus Sachaufwand	763,77	0,00	763,77	763,77	0,00	763,77
1	222/322	Sachaufwand / Auszahlungen aus Sachaufwand (o.Transferaufw.)	763,77	0,00	763,77	763,77	0,00	763,77
870000	778000	Kapitaltransferz. an priv. Haushalte	980,00	0,00	980,00	0,00	0,00	0,00
2	2234/3234	Transferaufwand / -zahlungen an Haush. & Org.o.Erwerbschar.	980,00	0,00	980,00	0,00	0,00	0,00
1	223/323	Transferaufwand (lfd. u.KTs) / Auszahl. Transfers (ohne KTs)	980,00	0,00	980,00	0,00	0,00	0,00
SU	22/32	Summe Aufwendungen / Auszahlungen operative Gebarung	1.743,77	0,00	1.743,77	763,77	0,00	763,77
SA	SA0/SA1	(0) Nettoergeb. (21-22) / SA (1) Geldfluss op. Geb. (31-32)	-487,42	500,00	-987,42	492,58	500,00	-7,42
SA	SA0R	Saldo Haushaltsrücklagen	0,00	0,00	0,00			
SA	SA00	Nettoergebnis nach Zuweisung und Entnahmen von HH-Rücklagen	-487,42	500,00	-987,42			
Investive Gebarung								
SU	33	Summe Einzahlungen investive Gebarung				0,00	0,00	0,00
870000	778000	Kapitaltransferz. an priv. Haushalte				980,00	0,00	980,00
2	3434	Kapitaltransferzahl. an Haush. und Org. o. Erwerbscharakter				980,00	0,00	980,00
1	343	Auszahlungen aus Kapitaltransfers				980,00	0,00	980,00
SU	34	Summe Auszahlungen investive Gebarung				980,00	0,00	980,00
SA	SA2	Saldo (2) Geldfluss aus der Investiven Gebarung (33-34)				-980,00	0,00	-980,00
SA	SA3	Saldo (3) Nettofinanzierungssaldo (SA1+SA2)				-487,42	500,00	-987,42

Rechnungsabschluss 2022

Detailnachweis RA / 870 Elektrizitätsversorgung - interne Vergütungen enthalten

Fonds	Konto	Bezeichnung	ERA 2022	EVA 2022	Differenz	FRA 2022	FVA 2022	Differenz
Finanzierungstätigkeit								
SU	35	Summe Einzahlungen aus der Finanzierungstätigkeit				0,00	0,00	0,00
SU	36	Summe Auszahlungen aus der Finanzierungstätigkeit				0,00	0,00	0,00
SA	SA4	Saldo (4) Geldfluss aus der Finanzierungstätigkeit (35-36)				0,00	0,00	0,00
SA	SA5	Saldo (5) Geldfluss aus VA-wirksamer Gebarung (SA3+SA4)				-487,42	500,00	-987,42
Verrechnung zw. operativer Gebarung und investiven Vorhaben								
SA	SA51	Saldo Geldfluss aus operativer Gebarung für invest. Vorhaben				0,00	0,00	0,00
UA 870 Elektrizitätsversorgung								
UA	870	(0) Nettoergeb. (21-22) / SA (1) Geldfluss op. Geb. (31-32)	-487,42	500,00	-987,42	492,58	500,00	-7,42
UA	870	SA00 Nettoergebnis nach Zuweisung und Entnahmen von HH-Rücklagen	-487,42	500,00	-987,42			
UA	870	SA2 Saldo (2) Geldfluss aus der Investiven Gebarung (33-34)				-980,00	0,00	-980,00
UA	870	SA3 Saldo (3) Nettofinanzierungssaldo (SA1+SA2)				-487,42	500,00	-987,42
UA	870	SA4 Saldo (4) Geldfluss aus der Finanzierungstätigkeit (35-36)				0,00	0,00	0,00
UA	870	SA5 Saldo (5) Geldfluss aus VA-wirksamer Gebarung (SA3+SA4)				-487,42	500,00	-987,42
A 87 Wirtschaftliche Unternehmungen								
A	87	(0) Nettoergeb. (21-22) / SA (1) Geldfluss op. Geb. (31-32)	-487,42	500,00	-987,42	492,58	500,00	-7,42
A	87	SA00 Nettoergebnis nach Zuweisung und Entnahmen von HH-Rücklagen	-487,42	500,00	-987,42			
A	87	SA2 Saldo (2) Geldfluss aus der Investiven Gebarung (33-34)				-980,00	0,00	-980,00
A	87	SA3 Saldo (3) Nettofinanzierungssaldo (SA1+SA2)				-487,42	500,00	-987,42
A	87	SA4 Saldo (4) Geldfluss aus der Finanzierungstätigkeit (35-36)				0,00	0,00	0,00
A	87	SA5 Saldo (5) Geldfluss aus VA-wirksamer Gebarung (SA3+SA4)				-487,42	500,00	-987,42
A	87	SA51 Saldo Geldfluss aus operativer Gebarung für invest. Vorhaben				0,00	0,00	0,00

Rechnungsabschluss 2022

Detailnachweis RA / 894 Stadthallen, Kongresshäuser - interne Vergütungen enthalten

Fonds	Konto	Bezeichnung	ERA 2022	EVA 2022	Differenz	FRA 2022	FVA 2022	Differenz
Fonds 894000		Veranstaltungsräume Drehscheibe						
Operative Gebarung								
894000	811000	Miete- und Pachtertrag	41,67	0,00	41,67	37,50	0,00	37,50
2	2115/3115	Erträge / Einzahlungen aus Besitz und wirtschaftl. Tätigkeit	41,67	0,00	41,67	37,50	0,00	37,50
1	211/311	Erträge / Einzahl. aus der operativen Verwaltungstätigkeit	41,67	0,00	41,67	37,50	0,00	37,50
SU	21/31	Summe Erträge / Einzahlungen operative Gebarung	41,67	0,00	41,67	37,50	0,00	37,50
SU	22/32	Summe Aufwendungen / Auszahlungen operative Gebarung	0,00	0,00	0,00	0,00	0,00	0,00
SA	SA0/SA1	(0) Nettoergeb. (21-22) / SA (1) Geldfluss op. Geb. (31-32)	41,67	0,00	41,67	37,50	0,00	37,50
SA	SA0R	Saldo Haushaltsrücklagen	0,00	0,00	0,00			
SA	SA00	Nettoergebnis nach Zuweisung und Entnahmen von HH-Rücklagen	41,67	0,00	41,67			
Investive Gebarung								
SU	33	Summe Einzahlungen investive Gebarung				0,00	0,00	0,00
SU	34	Summe Auszahlungen investive Gebarung				0,00	0,00	0,00
SA	SA2	Saldo (2) Geldfluss aus der Investiven Gebarung (33-34)				0,00	0,00	0,00
SA	SA3	Saldo (3) Nettofinanzierungssaldo (SA1+SA2)				37,50	0,00	37,50
Finanzierungstätigkeit								
SU	35	Summe Einzahlungen aus der Finanzierungstätigkeit				0,00	0,00	0,00
SU	36	Summe Auszahlungen aus der Finanzierungstätigkeit				0,00	0,00	0,00
SA	SA4	Saldo (4) Geldfluss aus der Finanzierungstätigkeit (35-36)				0,00	0,00	0,00
SA	SA5	Saldo (5) Geldfluss aus VA-wirksamer Gebarung (SA3+SA4)				37,50	0,00	37,50
Verrechnung zw. operativer Gebarung und investiven Vorhaben								
SA	SA51	Saldo Geldfluss aus operativer Gebarung für invest. Vorhaben				0,00	0,00	0,00

Rechnungsabschluss 2022

Detailnachweis RA / 894 Stadthallen, Kongresshäuser - interne Vergütungen enthalten

Fonds	Konto	Bezeichnung	ERA 2022	EVA 2022	Differenz	FRA 2022	FVA 2022	Differenz
UA 894		Stadthallen, Kongresshäuser						
UA 894	SA0/SA1	(0) Nettoergeb. (21-22) / SA (1) Geldfluss op. Geb. (31-32)	41,67	0,00	41,67	37,50	0,00	37,50
UA 894	SA00	Nettoergebnis nach Zuweisung und Entnahmen von HH-Rücklagen	41,67	0,00	41,67			
UA 894	SA2	Saldo (2) Geldfluss aus der Investiven Gebarung (33-34)				0,00	0,00	0,00
UA 894	SA3	Saldo (3) Nettofinanzierungssaldo (SA1+SA2)				37,50	0,00	37,50
UA 894	SA4	Saldo (4) Geldfluss aus der Finanzierungstätigkeit (35-36)				0,00	0,00	0,00
UA 894	SA5	Saldo (5) Geldfluss aus VA-wirksamer Gebarung (SA3+SA4)				37,50	0,00	37,50
A 89		Wirtschaftliche Unternehmungen (Fortsetzung)						
A 89	SA0/SA1	(0) Nettoergeb. (21-22) / SA (1) Geldfluss op. Geb. (31-32)	41,67	0,00	41,67	37,50	0,00	37,50
A 89	SA00	Nettoergebnis nach Zuweisung und Entnahmen von HH-Rücklagen	41,67	0,00	41,67			
A 89	SA2	Saldo (2) Geldfluss aus der Investiven Gebarung (33-34)				0,00	0,00	0,00
A 89	SA3	Saldo (3) Nettofinanzierungssaldo (SA1+SA2)				37,50	0,00	37,50
A 89	SA4	Saldo (4) Geldfluss aus der Finanzierungstätigkeit (35-36)				0,00	0,00	0,00
A 89	SA5	Saldo (5) Geldfluss aus VA-wirksamer Gebarung (SA3+SA4)				37,50	0,00	37,50
A 89	SA51	Saldo Geldfluss aus operativer Gebarung für invest. Vorhaben				0,00	0,00	0,00
Gruppe 8		Dienstleistungen						
Gruppe 8	SA0/SA1	(0) Nettoergeb. (21-22) / SA (1) Geldfluss op. Geb. (31-32)	-101.184,88	-86.200,00	-14.984,88	73.193,65	118.800,00	-45.606,35
Gruppe 8	SA00	Nettoergebnis nach Zuweisung und Entnahmen von HH-Rücklagen	-101.184,88	-86.200,00	-14.984,88			
Gruppe 8	SA2	Saldo (2) Geldfluss aus der Investiven Gebarung (33-34)				-1.068.257,37	-935.000,00	-133.257,37
Gruppe 8	SA3	Saldo (3) Nettofinanzierungssaldo (SA1+SA2)				-995.063,72	-816.200,00	-178.863,72
Gruppe 8	SA4	Saldo (4) Geldfluss aus der Finanzierungstätigkeit (35-36)				365.191,84	352.800,00	12.391,84
Gruppe 8	SA5	Saldo (5) Geldfluss aus VA-wirksamer Gebarung (SA3+SA4)				-629.871,88	-463.400,00	-166.471,88
Gruppe 8	SA51	Saldo Geldfluss aus operativer Gebarung für invest. Vorhaben				0,00	0,00	0,00

Rechnungsabschluss 2022

Detailnachweis RA / 900 Gesonderte Verwaltung - interne Vergütungen enthalten

Fonds	Konto	Bezeichnung	ERA 2022	EVA 2022	Differenz	FRA 2022	FVA 2022	Differenz
Fonds 900000		Finanzverwaltung						
Operative Gebarung								
900000	817000	Kostensätze für son. Leistungen	18.728,10	0,00	18.728,10	0,00	0,00	0,00
2	2117	Nicht finanzierungswirksame operative Erträge	18.728,10	0,00	18.728,10	0,00	0,00	0,00
1	211/311	Erträge / Einzahl. aus der operativen Verwaltungstätigkeit	18.728,10	0,00	18.728,10	0,00	0,00	0,00
SU	21/31	Summe Erträge / Einzahlungen operative Gebarung	18.728,10	0,00	18.728,10	0,00	0,00	0,00
900000	510000	Geldbezüge d. Vertragsbed. der Verw.	43.369,69	50.000,00	-6.630,31	43.369,69	50.000,00	-6.630,31
2	2211/3211	Personalaufwand / Ausz. (Bezüge, Nebengeb., Mehrleistungen)	43.369,69	50.000,00	-6.630,31	43.369,69	50.000,00	-6.630,31
900000	580000	Dienstgeberbeiträge FLAF	1.117,10	2.000,00	-882,90	1.117,10	2.000,00	-882,90
900000	582000	Leistungen aus der Selbstträgerschaft	6.011,80	10.000,00	-3.988,20	6.011,80	10.000,00	-3.988,20
2	2212/3212	Gesetzlicher und freiwilliger Sozialaufwand / Auszahlungen	7.128,90	12.000,00	-4.871,10	7.128,90	12.000,00	-4.871,10
900000	567000	Belohnungen und Geldaushilfen	250,00	0,00	250,00	250,00	0,00	250,00
2	2213/3213	Sonstiger Personalaufwand / Ausz. aus sonst. Personalaufw.	250,00	0,00	250,00	250,00	0,00	250,00
900000	591000	Dotierung von Rückstellungen für Abfertigungen	0,00	15.000,00	-15.000,00	0,00	0,00	0,00
2	2214	Nicht finanzierungswirksamer Personalaufwand	0,00	15.000,00	-15.000,00	0,00	0,00	0,00
1	221/321	Personalaufwand / Auszahlungen aus Personalaufwand	50.748,59	77.000,00	-26.251,41	50.748,59	62.000,00	-11.251,41
900000	728000	Entgelte für sonstige Leistungen	1.944,10	1.700,00	244,10	1.944,10	1.700,00	244,10
2	2225/3225	Sonstiger Sachaufwand / Sonstige Auszahl. aus Sachaufwand	1.944,10	1.700,00	244,10	1.944,10	1.700,00	244,10
1	222/322	Sachaufwand / Auszahlungen aus Sachaufwand (o.Transferaufw.)	1.944,10	1.700,00	244,10	1.944,10	1.700,00	244,10
SU	22/32	Summe Aufwendungen / Auszahlungen operative Gebarung	52.692,69	78.700,00	-26.007,31	52.692,69	63.700,00	-11.007,31
SA	SA0/SA1	(0) Nettoergeb. (21-22) / SA (1) Geldfluss op. Geb. (31-32)	-33.964,59	-78.700,00	44.735,41	-52.692,69	-63.700,00	11.007,31
SA	SA0R	Saldo Haushaltsrücklagen	0,00	0,00	0,00			
SA	SA00	Nettoergebnis nach Zuweisung und Entnahmen von HH-Rücklagen	-33.964,59	-78.700,00	44.735,41			
Investive Gebarung								
SU	33	Summe Einzahlungen investive Gebarung				0,00	0,00	0,00

Rechnungsabschluss 2022

Detailnachweis RA / 900 Gesonderte Verwaltung - interne Vergütungen enthalten

Fonds	Konto	Bezeichnung	ERA 2022	EVA 2022	Differenz	FRA 2022	FVA 2022	Differenz
SU	34	Summe Auszahlungen investive Gebarung				0,00	0,00	0,00
SA	SA2	Saldo (2) Geldfluss aus der Investiven Gebarung (33-34)				0,00	0,00	0,00
SA	SA3	Saldo (3) Nettofinanzierungssaldo (SA1+SA2)				-52.692,69	-63.700,00	11.007,31
Finanzierungstätigkeit								
SU	35	Summe Einzahlungen aus der Finanzierungstätigkeit				0,00	0,00	0,00
SU	36	Summe Auszahlungen aus der Finanzierungstätigkeit				0,00	0,00	0,00
SA	SA4	Saldo (4) Geldfluss aus der Finanzierungstätigkeit (35-36)				0,00	0,00	0,00
SA	SA5	Saldo (5) Geldfluss aus VA-wirksamer Gebarung (SA3+SA4)				-52.692,69	-63.700,00	11.007,31
Verrechnung zw. operativer Gebarung und investiven Vorhaben								
SA	SA51	Saldo Geldfluss aus operativer Gebarung für invest. Vorhaben				0,00	0,00	0,00
UA 900 Gesonderte Verwaltung								
UA 900	SA0/SA1	(0) Nettoergeb. (21-22) / SA (1) Geldfluss op. Geb. (31-32)	-33.964,59	-78.700,00	44.735,41	-52.692,69	-63.700,00	11.007,31
UA 900	SA00	Nettoergebnis nach Zuweisung und Entnahmen von HH-Rücklagen	-33.964,59	-78.700,00	44.735,41			
UA 900	SA2	Saldo (2) Geldfluss aus der Investiven Gebarung (33-34)				0,00	0,00	0,00
UA 900	SA3	Saldo (3) Nettofinanzierungssaldo (SA1+SA2)				-52.692,69	-63.700,00	11.007,31
UA 900	SA4	Saldo (4) Geldfluss aus der Finanzierungstätigkeit (35-36)				0,00	0,00	0,00
UA 900	SA5	Saldo (5) Geldfluss aus VA-wirksamer Gebarung (SA3+SA4)				-52.692,69	-63.700,00	11.007,31

Rechnungsabschluss 2022
Detailnachweis RA / 900 Gesonderte Verwaltung - interne Vergütungen enthalten

Fonds	Konto	Bezeichnung	ERA 2022	EVA 2022	Differenz	FRA 2022	FVA 2022	Differenz
A 90		Gesonderte Verwaltung						
A 90	SA0/SA1	(0) Nettoergeb. (21-22) / SA (1) Geldfluss op. Geb. (31-32)	-33.964,59	-78.700,00	44.735,41	-52.692,69	-63.700,00	11.007,31
A 90	SA00	Nettoergebnis nach Zuweisung und Entnahmen von HH-Rücklagen	-33.964,59	-78.700,00	44.735,41			
A 90	SA2	Saldo (2) Geldfluss aus der Investiven Gebarung (33-34)				0,00	0,00	0,00
A 90	SA3	Saldo (3) Nettofinanzierungssaldo (SA1+SA2)				-52.692,69	-63.700,00	11.007,31
A 90	SA4	Saldo (4) Geldfluss aus der Finanzierungstätigkeit (35-36)				0,00	0,00	0,00
A 90	SA5	Saldo (5) Geldfluss aus VA-wirksamer Gebarung (SA3+SA4)				-52.692,69	-63.700,00	11.007,31
A 90	SA51	Saldo Geldfluss aus operativer Gebarung für invest. Vorhaben				0,00	0,00	0,00

Rechnungsabschluss 2022

Detailnachweis RA / 910 Geldverkehr - interne Vergütungen enthalten

Fonds	Konto	Bezeichnung	ERA 2022	EVA 2022	Differenz	FRA 2022	FVA 2022	Differenz
Fonds 910000		Geldverkehr						
Operative Gebarung								
910000	828000	Rückersätze von Ausgaben	108,37	0,00	108,37	90,57	0,00	90,57
2	2116/3116	Erträge / Einz. aus Veräußerung/GWG u. sonst. Erträge/Einz.	108,37	0,00	108,37	90,57	0,00	90,57
1	211/311	Erträge / Einzahl. aus der operativen Verwaltungstätigkeit	108,37	0,00	108,37	90,57	0,00	90,57
910000	823000	Zinsen	0,00	100,00	-100,00	0,00	100,00	-100,00
2	2131/3131	Erträge aus Zinsen / Einzahlungen aus Zinserträgen	0,00	100,00	-100,00	0,00	100,00	-100,00
1	213/313	Finanzerträge / Einzahlungen aus Finanzerträgen	0,00	100,00	-100,00	0,00	100,00	-100,00
SU	21/31	Summe Erträge / Einzahlungen operative Gebarung	108,37	100,00	8,37	90,57	100,00	-9,43
910000	650000	Zinsen für Finanzschulden - Inland	4.008,18	1.000,00	3.008,18	4.008,18	1.000,00	3.008,18
2	2241/3241	Zinsen Fin.sch,Fin.lease,Ford.kauf,deriv.Fin.instr. m.G/Ausz.	4.008,18	1.000,00	3.008,18	4.008,18	1.000,00	3.008,18
910000	659000	Geldverkehrs- und Bankspesen	6.195,33	3.500,00	2.695,33	6.195,33	3.500,00	2.695,33
2	2244/3244	Sonstiger Finanzaufwand / Sonstige Ausz. aus Finanzaufwend.	6.195,33	3.500,00	2.695,33	6.195,33	3.500,00	2.695,33
1	224/324	Finanzaufwand / Auszahlungen aus Finanzaufwand	10.203,51	4.500,00	5.703,51	10.203,51	4.500,00	5.703,51
SU	22/32	Summe Aufwendungen / Auszahlungen operative Gebarung	10.203,51	4.500,00	5.703,51	10.203,51	4.500,00	5.703,51
SA	SA0/SA1	(0) Nettoergeb. (21-22) / SA (1) Geldfluss op. Geb. (31-32)	-10.095,14	-4.400,00	-5.695,14	-10.112,94	-4.400,00	-5.712,94
SA	SA0R	Saldo Haushaltsrücklagen	0,00	0,00	0,00			
SA	SA00	Nettoergebnis nach Zuweisung und Entnahmen von HH-Rücklagen	-10.095,14	-4.400,00	-5.695,14			
Investive Gebarung								
SU	33	Summe Einzahlungen investive Gebarung				0,00	0,00	0,00
SU	34	Summe Auszahlungen investive Gebarung				0,00	0,00	0,00
SA	SA2	Saldo (2) Geldfluss aus der Investiven Gebarung (33-34)				0,00	0,00	0,00
SA	SA3	Saldo (3) Nettofinanzierungssaldo (SA1+SA2)				-10.112,94	-4.400,00	-5.712,94
Finanzierungstätigkeit								
SU	35	Summe Einzahlungen aus der Finanzierungstätigkeit				0,00	0,00	0,00

Rechnungsabschluss 2022
Detailnachweis RA / 910 Geldverkehr - interne Vergütungen enthalten

Fonds	Konto	Bezeichnung	ERA 2022	EVA 2022	Differenz	FRA 2022	FVA 2022	Differenz
SU	36	Summe Auszahlungen aus der Finanzierungstätigkeit				0,00	0,00	0,00
SA	SA4	Saldo (4) Geldfluss aus der Finanzierungstätigkeit (35-36)				0,00	0,00	0,00
SA	SA5	Saldo (5) Geldfluss aus VA-wirksamer Gebarung (SA3+SA4)				-10.112,94	-4.400,00	-5.712,94
Verrechnung zw. operativer Gebarung und investiven Vorhaben								
SA	SA51	Saldo Geldfluss aus operativer Gebarung für invest. Vorhaben				0,00	0,00	0,00
UA 910		Geldverkehr						
UA 910	SA0/SA1	(0) Nettoergeb. (21-22) / SA (1) Geldfluss op. Geb. (31-32)	-10.095,14	-4.400,00	-5.695,14	-10.112,94	-4.400,00	-5.712,94
UA 910	SA00	Nettoergebnis nach Zuweisung und Entnahmen von HH-Rücklagen	-10.095,14	-4.400,00	-5.695,14			
UA 910	SA2	Saldo (2) Geldfluss aus der Investiven Gebarung (33-34)				0,00	0,00	0,00
UA 910	SA3	Saldo (3) Nettofinanzierungssaldo (SA1+SA2)				-10.112,94	-4.400,00	-5.712,94
UA 910	SA4	Saldo (4) Geldfluss aus der Finanzierungstätigkeit (35-36)				0,00	0,00	0,00
UA 910	SA5	Saldo (5) Geldfluss aus VA-wirksamer Gebarung (SA3+SA4)				-10.112,94	-4.400,00	-5.712,94

Rechnungsabschluss 2022

Detailnachweis RA / 912 Rücklagen (soweit nicht aufteilbar) - interne Vergütungen enthalten

Fonds	Konto	Bezeichnung	ERA 2022	EVA 2022	Differenz	FRA 2022	FVA 2022	Differenz
Fonds 912000		Rücklagen						
Operative Gebarung								
912000	823000	Zinsen	15,14	0,00	15,14	15,14	0,00	15,14
2	2131/3131	Erträge aus Zinsen / Einzahlungen aus Zinserträgen	15,14	0,00	15,14	15,14	0,00	15,14
1	213/313	Finanzerträge / Einzahlungen aus Finanzerträgen	15,14	0,00	15,14	15,14	0,00	15,14
SU	21/31	Summe Erträge / Einzahlungen operative Gebarung	15,14	0,00	15,14	15,14	0,00	15,14
912000	710000	Öffentliche Abgaben ohne Geb. gem. FAG	3,79	0,00	3,79	3,79	0,00	3,79
2	2225/3225	Sonstiger Sachaufwand / Sonstige Auszahl. aus Sachaufwand	3,79	0,00	3,79	3,79	0,00	3,79
1	222/322	Sachaufwand / Auszahlungen aus Sachaufwand (o.Transferaufw.)	3,79	0,00	3,79	3,79	0,00	3,79
SU	22/32	Summe Aufwendungen / Auszahlungen operative Gebarung	3,79	0,00	3,79	3,79	0,00	3,79
SA	SA0/SA1	(0) Nettoergeb. (21-22) / SA (1) Geldfluss op. Geb. (31-32)	11,35	0,00	11,35	11,35	0,00	11,35
912000	794000	Zuweisung an zweckgebundene Haushaltsrücklagen	11,35	400,00	-388,65			
2	2401	Zuweisung an Haushaltsrücklagen	11,35	400,00	-388,65			
1	240	Zuweisung an Haushaltsrücklagen	11,35	400,00	-388,65			
SA	SA0R	Saldo Haushaltsrücklagen	-11,35	-400,00	388,65			
SA	SA00	Nettoergebnis nach Zuweisung und Entnahmen von HH-Rücklagen	0,00	-400,00	400,00			
Investive Gebarung								
SU	33	Summe Einzahlungen investive Gebarung				0,00	0,00	0,00
SU	34	Summe Auszahlungen investive Gebarung				0,00	0,00	0,00
SA	SA2	Saldo (2) Geldfluss aus der Investiven Gebarung (33-34)				0,00	0,00	0,00
SA	SA3	Saldo (3) Nettofinanzierungssaldo (SA1+SA2)				11,35	0,00	11,35
Finanzierungstätigkeit								
SU	35	Summe Einzahlungen aus der Finanzierungstätigkeit				0,00	0,00	0,00
SU	36	Summe Auszahlungen aus der Finanzierungstätigkeit				0,00	0,00	0,00
SA	SA4	Saldo (4) Geldfluss aus der Finanzierungstätigkeit (35-36)				0,00	0,00	0,00

Rechnungsabschluss 2022
Detailnachweis RA / 912 Rücklagen (soweit nicht aufteilbar) - interne Vergütungen enthalten

Fonds	Konto	Bezeichnung	ERA 2022	EVA 2022	Differenz	FRA 2022	FVA 2022	Differenz
SA	SA5	Saldo (5) Geldfluss aus VA-wirksamer Gebarung (SA3+SA4)				11,35	0,00	11,35
Verrechnung zw. operativer Gebarung und investiven Vorhaben								
SA	SA51	Saldo Geldfluss aus operativer Gebarung für invest. Vorhaben				0,00	0,00	0,00
UA 912		Rücklagen (soweit nicht aufteilbar)						
UA 912	SA0/SA1	(0) Nettoergeb. (21-22) / SA (1) Geldfluss op. Geb. (31-32)	11,35	0,00	11,35	11,35	0,00	11,35
UA 912	SA00	Nettoergebnis nach Zuweisung und Entnahmen von HH-Rücklagen	0,00	-400,00	400,00			
UA 912	SA2	Saldo (2) Geldfluss aus der Investiven Gebarung (33-34)				0,00	0,00	0,00
UA 912	SA3	Saldo (3) Nettofinanzierungssaldo (SA1+SA2)				11,35	0,00	11,35
UA 912	SA4	Saldo (4) Geldfluss aus der Finanzierungstätigkeit (35-36)				0,00	0,00	0,00
UA 912	SA5	Saldo (5) Geldfluss aus VA-wirksamer Gebarung (SA3+SA4)				11,35	0,00	11,35

Rechnungsabschluss 2022

Detailnachweis RA / 916 Schadenersätze von Dritten (soweit nicht aufteilbar) - interne Vergütungen enthalten

Fonds	Konto	Bezeichnung	ERA 2022	EVA 2022	Differenz	FRA 2022	FVA 2022	Differenz
Fonds 916000		Schadenersätze von Dritten						
Operative Gebarung								
916000	864000	Lfd. Transferz. von so. Tr. ö. Rechts	35.427,45	32.000,00	3.427,45	35.427,45	32.000,00	3.427,45
2	2123/3123	Transferertrag / -zahlungen von Untern. (mit Finanzuntern.)	35.427,45	32.000,00	3.427,45	35.427,45	32.000,00	3.427,45
1	212/312	Erträge aus Transfers / Einzahl. aus Transfers (ohne KTs)	35.427,45	32.000,00	3.427,45	35.427,45	32.000,00	3.427,45
SU	21/31	Summe Erträge / Einzahlungen operative Gebarung	35.427,45	32.000,00	3.427,45	35.427,45	32.000,00	3.427,45
916000	729000	Sonstige Ausgaben	576,00	0,00	576,00	576,00	0,00	576,00
2	2225/3225	Sonstiger Sachaufwand / Sonstige Auszahl. aus Sachaufwand	576,00	0,00	576,00	576,00	0,00	576,00
1	222/322	Sachaufwand / Auszahlungen aus Sachaufwand (o.Transferaufw.)	576,00	0,00	576,00	576,00	0,00	576,00
SU	22/32	Summe Aufwendungen / Auszahlungen operative Gebarung	576,00	0,00	576,00	576,00	0,00	576,00
SA	SA0/SA1	(0) Nettoergeb. (21-22) / SA (1) Geldfluss op. Geb. (31-32)	34.851,45	32.000,00	2.851,45	34.851,45	32.000,00	2.851,45
SA	SA0R	Saldo Haushaltsrücklagen	0,00	0,00	0,00			
SA	SA00	Nettoergebnis nach Zuweisung und Entnahmen von HH-Rücklagen	34.851,45	32.000,00	2.851,45			
Investive Gebarung								
SU	33	Summe Einzahlungen investive Gebarung				0,00	0,00	0,00
SU	34	Summe Auszahlungen investive Gebarung				0,00	0,00	0,00
SA	SA2	Saldo (2) Geldfluss aus der Investiven Gebarung (33-34)				0,00	0,00	0,00
SA	SA3	Saldo (3) Nettofinanzierungssaldo (SA1+SA2)				34.851,45	32.000,00	2.851,45
Finanzierungstätigkeit								
SU	35	Summe Einzahlungen aus der Finanzierungstätigkeit				0,00	0,00	0,00
SU	36	Summe Auszahlungen aus der Finanzierungstätigkeit				0,00	0,00	0,00
SA	SA4	Saldo (4) Geldfluss aus der Finanzierungstätigkeit (35-36)				0,00	0,00	0,00
SA	SA5	Saldo (5) Geldfluss aus VA-wirksamer Gebarung (SA3+SA4)				34.851,45	32.000,00	2.851,45
Verrechnung zw. operativer Gebarung und investiven Vorhaben								
SA	SA51	Saldo Geldfluss aus operativer Gebarung für invest. Vorhaben				0,00	0,00	0,00

Rechnungsabschluss 2022

Detailnachweis RA / 916 Schadenersätze von Dritten (soweit nicht aufteilbar) - interne Vergütungen enthalten

Fonds	Konto	Bezeichnung	ERA 2022	EVA 2022	Differenz	FRA 2022	FVA 2022	Differenz
UA 916		Schadenersätze von Dritten (soweit nicht aufteilbar)						
UA 916	SA0/SA1	(0) Nettoergeb. (21-22) / SA (1) Geldfluss op. Geb. (31-32)	34.851,45	32.000,00	2.851,45	34.851,45	32.000,00	2.851,45
UA 916	SA00	Nettoergebnis nach Zuweisung und Entnahmen von HH-Rücklagen	34.851,45	32.000,00	2.851,45			
UA 916	SA2	Saldo (2) Geldfluss aus der Investiven Gebarung (33-34)				0,00	0,00	0,00
UA 916	SA3	Saldo (3) Nettofinanzierungssaldo (SA1+SA2)				34.851,45	32.000,00	2.851,45
UA 916	SA4	Saldo (4) Geldfluss aus der Finanzierungstätigkeit (35-36)				0,00	0,00	0,00
UA 916	SA5	Saldo (5) Geldfluss aus VA-wirksamer Gebarung (SA3+SA4)				34.851,45	32.000,00	2.851,45
A 91		Kapitalvermögen u. Stiftungen ohne eig. Rechtspersönlichkeit						
A 91	SA0/SA1	(0) Nettoergeb. (21-22) / SA (1) Geldfluss op. Geb. (31-32)	24.767,66	27.600,00	-2.832,34	24.749,86	27.600,00	-2.850,14
A 91	SA00	Nettoergebnis nach Zuweisung und Entnahmen von HH-Rücklagen	24.756,31	27.200,00	-2.443,69			
A 91	SA2	Saldo (2) Geldfluss aus der Investiven Gebarung (33-34)				0,00	0,00	0,00
A 91	SA3	Saldo (3) Nettofinanzierungssaldo (SA1+SA2)				24.749,86	27.600,00	-2.850,14
A 91	SA4	Saldo (4) Geldfluss aus der Finanzierungstätigkeit (35-36)				0,00	0,00	0,00
A 91	SA5	Saldo (5) Geldfluss aus VA-wirksamer Gebarung (SA3+SA4)				24.749,86	27.600,00	-2.850,14
A 91	SA51	Saldo Geldfluss aus operativer Gebarung für invest. Vorhaben				0,00	0,00	0,00

Rechnungsabschluss 2022

Detailnachweis RA / 920 Ausschließliche Gemeindeabgaben - interne Vergütungen enthalten

Fonds	Konto	Bezeichnung	ERA 2022	EVA 2022	Differenz	FRA 2022	FVA 2022	Differenz
Fonds 920000		Ausschließliche Gemeindeabgaben						
Operative Gebarung								
920000	830000	Grundsteuer v. land-u.forstw. Betrieben	3.129,01	2.600,00	529,01	3.117,41	2.600,00	517,41
920000	831000	Grundsteuer von den Grundstücken	136.662,61	150.000,00	-13.337,39	136.718,58	150.000,00	-13.281,42
920000	833000	Kommunalsteuer	447.670,42	400.000,00	47.670,42	446.516,26	400.000,00	46.516,26
920000	838000	Abgaben für das Halten von Tieren	3.860,00	4.600,00	-740,00	3.940,00	4.600,00	-660,00
920000	842000		5.760,00	11.800,00	-6.040,00	8.120,00	11.800,00	-3.680,00
920000	849000	Nebenansprüche	789,93	2.000,00	-1.210,07	570,33	2.000,00	-1.429,67
920000	850000	Interessentenbeiträge v. Eigent./Anrain.	-5.459,93	200.000,00	-205.459,93	0,00	200.000,00	-200.000,00
920000	856000	Verwaltungsabgaben	5.196,18	6.000,00	-803,82	6.171,38	6.000,00	171,38
920000	857000	Kommissionsgebühren	141,00	200,00	-59,00	158,50	200,00	-41,50
2	2111/3111	Erträge / Einzahlungen aus eigenen Abgaben	597.749,22	777.200,00	-179.450,78	605.312,46	777.200,00	-171.887,54
1	211/311	Erträge / Einzahl. aus der operativen Verwaltungstätigkeit	597.749,22	777.200,00	-179.450,78	605.312,46	777.200,00	-171.887,54
SU	21/31	Summe Erträge / Einzahlungen operative Gebarung	597.749,22	777.200,00	-179.450,78	605.312,46	777.200,00	-171.887,54
920000	755000	Lfd. Transferz. an Unternehmungen	785,28	500,00	285,28	785,28	500,00	285,28
2	2233/3233	Transferaufwand / -zahlungen an Untern. (mit Finanzuntern.)	785,28	500,00	285,28	785,28	500,00	285,28
1	223/323	Transferaufwand (lfd. u.KTs) / Auszahl. Transfers (ohne KTs)	785,28	500,00	285,28	785,28	500,00	285,28
SU	22/32	Summe Aufwendungen / Auszahlungen operative Gebarung	785,28	500,00	285,28	785,28	500,00	285,28
SA	SA0/SA1	(0) Nettoergeb. (21-22) / SA (1) Geldfluss op. Geb. (31-32)	596.963,94	776.700,00	-179.736,06	604.527,18	776.700,00	-172.172,82
SA	SA0R	Saldo Haushaltsrücklagen	0,00	0,00	0,00			
SA	SA00	Nettoergebnis nach Zuweisung und Entnahmen von HH-Rücklagen	596.963,94	776.700,00	-179.736,06			
Investive Gebarung								
SU	33	Summe Einzahlungen investive Gebarung				0,00	0,00	0,00
SU	34	Summe Auszahlungen investive Gebarung				0,00	0,00	0,00
SA	SA2	Saldo (2) Geldfluss aus der Investiven Gebarung (33-34)				0,00	0,00	0,00
SA	SA3	Saldo (3) Nettofinanzierungssaldo (SA1+SA2)				604.527,18	776.700,00	-172.172,82

Rechnungsabschluss 2022
Detailnachweis RA / 920 Ausschließliche Gemeindeabgaben - interne Vergütungen enthalten

Fonds	Konto	Bezeichnung	ERA 2022	EVA 2022	Differenz	FRA 2022	FVA 2022	Differenz
Finanzierungstätigkeit								
SU	35	Summe Einzahlungen aus der Finanzierungstätigkeit				0,00	0,00	0,00
SU	36	Summe Auszahlungen aus der Finanzierungstätigkeit				0,00	0,00	0,00
SA	SA4	Saldo (4) Geldfluss aus der Finanzierungstätigkeit (35-36)				0,00	0,00	0,00
SA	SA5	Saldo (5) Geldfluss aus VA-wirksamer Gebarung (SA3+SA4)				604.527,18	776.700,00	-172.172,82
Verrechnung zw. operativer Gebarung und investiven Vorhaben								
SA	SA51	Saldo Geldfluss aus operativer Gebarung für invest. Vorhaben				0,00	0,00	0,00
UA 920		Ausschließliche Gemeindeabgaben						
UA 920	SA0/SA1	(0) Nettoergeb. (21-22) / SA (1) Geldfluss op. Geb. (31-32)	596.963,94	776.700,00	-179.736,06	604.527,18	776.700,00	-172.172,82
UA 920	SA00	Nettoergebnis nach Zuweisung und Entnahmen von HH-Rücklagen	596.963,94	776.700,00	-179.736,06			
UA 920	SA2	Saldo (2) Geldfluss aus der Investiven Gebarung (33-34)				0,00	0,00	0,00
UA 920	SA3	Saldo (3) Nettofinanzierungssaldo (SA1+SA2)				604.527,18	776.700,00	-172.172,82
UA 920	SA4	Saldo (4) Geldfluss aus der Finanzierungstätigkeit (35-36)				0,00	0,00	0,00
UA 920	SA5	Saldo (5) Geldfluss aus VA-wirksamer Gebarung (SA3+SA4)				604.527,18	776.700,00	-172.172,82

Rechnungsabschluss 2022

Detailnachweis RA / 925 Ertragsanteile an gemeinschaftlichen Bundesabgaben - interne Vergütungen enthalten

Fonds	Konto	Bezeichnung	ERA 2022	EVA 2022	Differenz	FRA 2022	FVA 2022	Differenz
Fonds 925000		Ertragsanteile an gemein- schaftlichen B						
Operative Gebarung								
925000	859100	Ertragsanteile	1.285.459,52	1.131.200,00	154.259,52	1.285.459,52	1.131.200,00	154.259,52
925000	859200	Ertragsanteile Nächtigung	52.330,50	52.300,00	30,50	52.330,50	52.300,00	30,50
2	2112/3112	Erträge / Einzahlungen aus Ertragsanteilen	1.337.790,02	1.183.500,00	154.290,02	1.337.790,02	1.183.500,00	154.290,02
1	211/311	Erträge / Einzahl. aus der operativen Verwaltungstätigkeit	1.337.790,02	1.183.500,00	154.290,02	1.337.790,02	1.183.500,00	154.290,02
SU	21/31	Summe Erträge / Einzahlungen operative Gebarung	1.337.790,02	1.183.500,00	154.290,02	1.337.790,02	1.183.500,00	154.290,02
925000	729000	Sonstige Ausgaben	25,45	0,00	25,45	25,45	0,00	25,45
2	2225/3225	Sonstiger Sachaufwand / Sonstige Auszahl. aus Sachaufwand	25,45	0,00	25,45	25,45	0,00	25,45
1	222/322	Sachaufwand / Auszahlungen aus Sachaufwand (o.Transferaufw.)	25,45	0,00	25,45	25,45	0,00	25,45
SU	22/32	Summe Aufwendungen / Auszahlungen operative Gebarung	25,45	0,00	25,45	25,45	0,00	25,45
SA	SA0/SA1	(0) Nettoergeb. (21-22) / SA (1) Geldfluss op. Geb. (31-32)	1.337.764,57	1.183.500,00	154.264,57	1.337.764,57	1.183.500,00	154.264,57
SA	SA0R	Saldo Haushaltsrücklagen	0,00	0,00	0,00			
SA	SA00	Nettoergebnis nach Zuweisung und Entnahmen von HH-Rücklagen	1.337.764,57	1.183.500,00	154.264,57			
Investive Gebarung								
SU	33	Summe Einzahlungen investive Gebarung				0,00	0,00	0,00
SU	34	Summe Auszahlungen investive Gebarung				0,00	0,00	0,00
SA	SA2	Saldo (2) Geldfluss aus der Investiven Gebarung (33-34)				0,00	0,00	0,00
SA	SA3	Saldo (3) Nettofinanzierungssaldo (SA1+SA2)				1.337.764,57	1.183.500,00	154.264,57
Finanzierungstätigkeit								
SU	35	Summe Einzahlungen aus der Finanzierungstätigkeit				0,00	0,00	0,00
SU	36	Summe Auszahlungen aus der Finanzierungstätigkeit				0,00	0,00	0,00
SA	SA4	Saldo (4) Geldfluss aus der Finanzierungstätigkeit (35-36)				0,00	0,00	0,00
SA	SA5	Saldo (5) Geldfluss aus VA-wirksamer Gebarung (SA3+SA4)				1.337.764,57	1.183.500,00	154.264,57
Verrechnung zw. operativer Gebarung und investiven Vorhaben								

Rechnungsabschluss 2022**Detailnachweis RA / 925 Ertragsanteile an gemeinschaftlichen Bundesabgaben - interne Vergütungen enthalten**

Fonds	Konto	Bezeichnung	ERA 2022	EVA 2022	Differenz	FRA 2022	FVA 2022	Differenz
SA	SA51	Saldo Geldfluss aus operativer Gebarung für invest. Vorhaben				0,00	0,00	0,00
UA 925		Ertragsanteile an gemeinschaftlichen Bundesabgaben						
UA 925	SA0/SA1	(0) Nettoergeb. (21-22) / SA (1) Geldfluss op. Geb. (31-32)	1.337.764,57	1.183.500,00	154.264,57	1.337.764,57	1.183.500,00	154.264,57
UA 925	SA00	Nettoergebnis nach Zuweisung und Entnahmen von HH-Rücklagen	1.337.764,57	1.183.500,00	154.264,57			
UA 925	SA2	Saldo (2) Geldfluss aus der Investiven Gebarung (33-34)				0,00	0,00	0,00
UA 925	SA3	Saldo (3) Nettofinanzierungssaldo (SA1+SA2)				1.337.764,57	1.183.500,00	154.264,57
UA 925	SA4	Saldo (4) Geldfluss aus der Finanzierungstätigkeit (35-36)				0,00	0,00	0,00
UA 925	SA5	Saldo (5) Geldfluss aus VA-wirksamer Gebarung (SA3+SA4)				1.337.764,57	1.183.500,00	154.264,57
A 92		Öffentliche Abgaben						
A 92	SA0/SA1	(0) Nettoergeb. (21-22) / SA (1) Geldfluss op. Geb. (31-32)	1.934.728,51	1.960.200,00	-25.471,49	1.942.291,75	1.960.200,00	-17.908,25
A 92	SA00	Nettoergebnis nach Zuweisung und Entnahmen von HH-Rücklagen	1.934.728,51	1.960.200,00	-25.471,49			
A 92	SA2	Saldo (2) Geldfluss aus der Investiven Gebarung (33-34)				0,00	0,00	0,00
A 92	SA3	Saldo (3) Nettofinanzierungssaldo (SA1+SA2)				1.942.291,75	1.960.200,00	-17.908,25
A 92	SA4	Saldo (4) Geldfluss aus der Finanzierungstätigkeit (35-36)				0,00	0,00	0,00
A 92	SA5	Saldo (5) Geldfluss aus VA-wirksamer Gebarung (SA3+SA4)				1.942.291,75	1.960.200,00	-17.908,25
A 92	SA51	Saldo Geldfluss aus operativer Gebarung für invest. Vorhaben				0,00	0,00	0,00

Rechnungsabschluss 2022

Detailnachweis RA / 930 Landesumlage - interne Vergütungen enthalten

Fonds	Konto	Bezeichnung	ERA 2022	EVA 2022	Differenz	FRA 2022	FVA 2022	Differenz
Fonds 930000		Landesumlage						
Operative Gebarung								
SU 21/31		Summe Erträge / Einzahlungen operative Gebarung	0,00	0,00	0,00	0,00	0,00	0,00
930000	751000	Lfd. Transferz. an Länder	135.284,73	119.800,00	15.484,73	135.284,73	119.800,00	15.484,73
2	2231/3231	Transferaufwand / -zahlungen an Träger des öffentl. Rechts	135.284,73	119.800,00	15.484,73	135.284,73	119.800,00	15.484,73
1	223/323	Transferaufwand (lfd. u.KTs) / Auszahl. Transfers (ohne KTs)	135.284,73	119.800,00	15.484,73	135.284,73	119.800,00	15.484,73
SU 22/32		Summe Aufwendungen / Auszahlungen operative Gebarung	135.284,73	119.800,00	15.484,73	135.284,73	119.800,00	15.484,73
SA SA0/SA1		(0) Nettoergeb. (21-22) / SA (1) Geldfluss op. Geb. (31-32)	-135.284,73	-119.800,00	-15.484,73	-135.284,73	-119.800,00	-15.484,73
SA SA0R		Saldo Haushaltsrücklagen	0,00	0,00	0,00			
SA SA00		Nettoergebnis nach Zuweisung und Entnahmen von HH-Rücklagen	-135.284,73	-119.800,00	-15.484,73			
Investive Gebarung								
SU 33		Summe Einzahlungen investive Gebarung				0,00	0,00	0,00
SU 34		Summe Auszahlungen investive Gebarung				0,00	0,00	0,00
SA SA2		Saldo (2) Geldfluss aus der Investiven Gebarung (33-34)				0,00	0,00	0,00
SA SA3		Saldo (3) Nettofinanzierungssaldo (SA1+SA2)				-135.284,73	-119.800,00	-15.484,73
Finanzierungstätigkeit								
SU 35		Summe Einzahlungen aus der Finanzierungstätigkeit				0,00	0,00	0,00
SU 36		Summe Auszahlungen aus der Finanzierungstätigkeit				0,00	0,00	0,00
SA SA4		Saldo (4) Geldfluss aus der Finanzierungstätigkeit (35-36)				0,00	0,00	0,00
SA SA5		Saldo (5) Geldfluss aus VA-wirksamer Gebarung (SA3+SA4)				-135.284,73	-119.800,00	-15.484,73
Verrechnung zw. operativer Gebarung und investiven Vorhaben								
SA SA51		Saldo Geldfluss aus operativer Gebarung für invest. Vorhaben				0,00	0,00	0,00

Rechnungsabschluss 2022
Detailnachweis RA / 930 Landesumlage - interne Vergütungen enthalten

Fonds	Konto	Bezeichnung	ERA 2022	EVA 2022	Differenz	FRA 2022	FVA 2022	Differenz
UA 930		Landesumlage						
UA 930	SA0/SA1	(0) Nettoergeb. (21-22) / SA (1) Geldfluss op. Geb. (31-32)	-135.284,73	-119.800,00	-15.484,73	-135.284,73	-119.800,00	-15.484,73
UA 930	SA00	Nettoergebnis nach Zuweisung und Entnahmen von HH-Rücklagen	-135.284,73	-119.800,00	-15.484,73			
UA 930	SA2	Saldo (2) Geldfluss aus der Investiven Gebarung (33-34)				0,00	0,00	0,00
UA 930	SA3	Saldo (3) Nettofinanzierungssaldo (SA1+SA2)				-135.284,73	-119.800,00	-15.484,73
UA 930	SA4	Saldo (4) Geldfluss aus der Finanzierungstätigkeit (35-36)				0,00	0,00	0,00
UA 930	SA5	Saldo (5) Geldfluss aus VA-wirksamer Gebarung (SA3+SA4)				-135.284,73	-119.800,00	-15.484,73
A 93		Umlagen						
A 93	SA0/SA1	(0) Nettoergeb. (21-22) / SA (1) Geldfluss op. Geb. (31-32)	-135.284,73	-119.800,00	-15.484,73	-135.284,73	-119.800,00	-15.484,73
A 93	SA00	Nettoergebnis nach Zuweisung und Entnahmen von HH-Rücklagen	-135.284,73	-119.800,00	-15.484,73			
A 93	SA2	Saldo (2) Geldfluss aus der Investiven Gebarung (33-34)				0,00	0,00	0,00
A 93	SA3	Saldo (3) Nettofinanzierungssaldo (SA1+SA2)				-135.284,73	-119.800,00	-15.484,73
A 93	SA4	Saldo (4) Geldfluss aus der Finanzierungstätigkeit (35-36)				0,00	0,00	0,00
A 93	SA5	Saldo (5) Geldfluss aus VA-wirksamer Gebarung (SA3+SA4)				-135.284,73	-119.800,00	-15.484,73
A 93	SA51	Saldo Geldfluss aus operativer Gebarung für invest. Vorhaben				0,00	0,00	0,00

Rechnungsabschluss 2022

Detailnachweis RA / 940 Bedarfswweisungen - interne Vergütungen enthalten

Fonds	Konto	Bezeichnung	ERA 2022	EVA 2022	Differenz	FRA 2022	FVA 2022	Differenz
Fonds 940000		Bedarfswweisungen						
Operative Gebarung								
940000	861100	Lfd. Transferz. von Ländern	9.602,00	9.200,00	402,00	9.602,00	9.200,00	402,00
2	2121/3121	Transferertrag / -zahlungen von Trägern des öffentl. Rechts	9.602,00	9.200,00	402,00	9.602,00	9.200,00	402,00
1	212/312	Erträge aus Transfers / Einzahl. aus Transfers (ohne KTs)	9.602,00	9.200,00	402,00	9.602,00	9.200,00	402,00
SU	21/31	Summe Erträge / Einzahlungen operative Gebarung	9.602,00	9.200,00	402,00	9.602,00	9.200,00	402,00
SU	22/32	Summe Aufwendungen / Auszahlungen operative Gebarung	0,00	0,00	0,00	0,00	0,00	0,00
SA	SA0/SA1	(0) Nettoergeb. (21-22) / SA (1) Geldfluss op. Geb. (31-32)	9.602,00	9.200,00	402,00	9.602,00	9.200,00	402,00
SA	SA0R	Saldo Haushaltsrücklagen	0,00	0,00	0,00			
SA	SA00	Nettoergebnis nach Zuweisung und Entnahmen von HH-Rücklagen	9.602,00	9.200,00	402,00			
Investive Gebarung								
SU	33	Summe Einzahlungen investive Gebarung				0,00	0,00	0,00
SU	34	Summe Auszahlungen investive Gebarung				0,00	0,00	0,00
SA	SA2	Saldo (2) Geldfluss aus der Investiven Gebarung (33-34)				0,00	0,00	0,00
SA	SA3	Saldo (3) Nettofinanzierungssaldo (SA1+SA2)				9.602,00	9.200,00	402,00
Finanzierungstätigkeit								
SU	35	Summe Einzahlungen aus der Finanzierungstätigkeit				0,00	0,00	0,00
SU	36	Summe Auszahlungen aus der Finanzierungstätigkeit				0,00	0,00	0,00
SA	SA4	Saldo (4) Geldfluss aus der Finanzierungstätigkeit (35-36)				0,00	0,00	0,00
SA	SA5	Saldo (5) Geldfluss aus VA-wirksamer Gebarung (SA3+SA4)				9.602,00	9.200,00	402,00
Verrechnung zw. operativer Gebarung und investiven Vorhaben								
SA	SA51	Saldo Geldfluss aus operativer Gebarung für invest. Vorhaben				0,00	0,00	0,00

Rechnungsabschluss 2022
Detailnachweis RA / 940 Bedarfszuweisungen - interne Vergütungen enthalten

Fonds	Konto	Bezeichnung	ERA 2022	EVA 2022	Differenz	FRA 2022	FVA 2022	Differenz
UA 940		Bedarfszuweisungen						
UA 940	SA0/SA1	(0) Nettoergeb. (21-22) / SA (1) Geldfluss op. Geb. (31-32)	9.602,00	9.200,00	402,00	9.602,00	9.200,00	402,00
UA 940	SA00	Nettoergebnis nach Zuweisung und Entnahmen von HH-Rücklagen	9.602,00	9.200,00	402,00			
UA 940	SA2	Saldo (2) Geldfluss aus der Investiven Gebarung (33-34)				0,00	0,00	0,00
UA 940	SA3	Saldo (3) Nettofinanzierungssaldo (SA1+SA2)				9.602,00	9.200,00	402,00
UA 940	SA4	Saldo (4) Geldfluss aus der Finanzierungstätigkeit (35-36)				0,00	0,00	0,00
UA 940	SA5	Saldo (5) Geldfluss aus VA-wirksamer Gebarung (SA3+SA4)				9.602,00	9.200,00	402,00

Rechnungsabschluss 2022

Detailnachweis RA / 941 Sonstige Finanzaufweisungen nach dem FAG - interne Vergütungen enthalten

Fonds	Konto	Bezeichnung	ERA 2022	EVA 2022	Differenz	FRA 2022	FVA 2022	Differenz
Fonds 941000		Sonstige Finanzaufweisungen nach dem FAG						
Operative Gebarung								
941000	860000	Lfd. Transferz. von Bund	5.846,00	5.800,00	46,00	5.846,00	5.800,00	46,00
2	2121/3121	Transferertrag / -zahlungen von Trägern des öffentl. Rechts	5.846,00	5.800,00	46,00	5.846,00	5.800,00	46,00
1	212/312	Erträge aus Transfers / Einzahl. aus Transfers (ohne KTs)	5.846,00	5.800,00	46,00	5.846,00	5.800,00	46,00
SU	21/31	Summe Erträge / Einzahlungen operative Gebarung	5.846,00	5.800,00	46,00	5.846,00	5.800,00	46,00
SU	22/32	Summe Aufwendungen / Auszahlungen operative Gebarung	0,00	0,00	0,00	0,00	0,00	0,00
SA	SA0/SA1	(0) Nettoergeb. (21-22) / SA (1) Geldfluss op. Geb. (31-32)	5.846,00	5.800,00	46,00	5.846,00	5.800,00	46,00
SA	SA0R	Saldo Haushaltsrücklagen	0,00	0,00	0,00			
SA	SA00	Nettoergebnis nach Zuweisung und Entnahmen von HH-Rücklagen	5.846,00	5.800,00	46,00			
Investive Gebarung								
SU	33	Summe Einzahlungen investive Gebarung				0,00	0,00	0,00
SU	34	Summe Auszahlungen investive Gebarung				0,00	0,00	0,00
SA	SA2	Saldo (2) Geldfluss aus der Investiven Gebarung (33-34)				0,00	0,00	0,00
SA	SA3	Saldo (3) Nettofinanzierungssaldo (SA1+SA2)				5.846,00	5.800,00	46,00
Finanzierungstätigkeit								
SU	35	Summe Einzahlungen aus der Finanzierungstätigkeit				0,00	0,00	0,00
SU	36	Summe Auszahlungen aus der Finanzierungstätigkeit				0,00	0,00	0,00
SA	SA4	Saldo (4) Geldfluss aus der Finanzierungstätigkeit (35-36)				0,00	0,00	0,00
SA	SA5	Saldo (5) Geldfluss aus VA-wirksamer Gebarung (SA3+SA4)				5.846,00	5.800,00	46,00
Verrechnung zw. operativer Gebarung und investiven Vorhaben								
SA	SA51	Saldo Geldfluss aus operativer Gebarung für invest. Vorhaben				0,00	0,00	0,00

Rechnungsabschluss 2022
Detailnachweis RA / 941 Sonstige Finanzaufweisungen nach dem FAG - interne Vergütungen enthalten

Fonds	Konto	Bezeichnung	ERA 2022	EVA 2022	Differenz	FRA 2022	FVA 2022	Differenz
UA 941		Sonstige Finanzaufweisungen nach dem FAG						
UA 941	SA0/SA1	(0) Nettoergeb. (21-22) / SA (1) Geldfluss op. Geb. (31-32)	5.846,00	5.800,00	46,00	5.846,00	5.800,00	46,00
UA 941	SA00	Nettoergebnis nach Zuweisung und Entnahmen von HH-Rücklagen	5.846,00	5.800,00	46,00			
UA 941	SA2	Saldo (2) Geldfluss aus der Investiven Gebarung (33-34)				0,00	0,00	0,00
UA 941	SA3	Saldo (3) Nettofinanzierungssaldo (SA1+SA2)				5.846,00	5.800,00	46,00
UA 941	SA4	Saldo (4) Geldfluss aus der Finanzierungstätigkeit (35-36)				0,00	0,00	0,00
UA 941	SA5	Saldo (5) Geldfluss aus VA-wirksamer Gebarung (SA3+SA4)				5.846,00	5.800,00	46,00

Rechnungsabschluss 2022

Detailnachweis RA / 945 Sonstige Zuschüsse des Bundes - interne Vergütungen enthalten

Fonds	Konto	Bezeichnung	ERA 2022	EVA 2022	Differenz	FRA 2022	FVA 2022	Differenz
Fonds 945000		Sonstige Zuschüsse des Bundes						
Operative Gebarung								
945000	861000	Lfd. Transferz. von Ländern	37.183,91	16.600,00	20.583,91	37.183,91	16.600,00	20.583,91
2	2121/3121	Transferertrag / -zahlungen von Trägern des öffentl. Rechts	37.183,91	16.600,00	20.583,91	37.183,91	16.600,00	20.583,91
1	212/312	Erträge aus Transfers / Einzahl. aus Transfers (ohne KTs)	37.183,91	16.600,00	20.583,91	37.183,91	16.600,00	20.583,91
SU	21/31	Summe Erträge / Einzahlungen operative Gebarung	37.183,91	16.600,00	20.583,91	37.183,91	16.600,00	20.583,91
SU	22/32	Summe Aufwendungen / Auszahlungen operative Gebarung	0,00	0,00	0,00	0,00	0,00	0,00
SA	SA0/SA1	(0) Nettoergeb. (21-22) / SA (1) Geldfluss op. Geb. (31-32)	37.183,91	16.600,00	20.583,91	37.183,91	16.600,00	20.583,91
SA	SA0R	Saldo Haushaltsrücklagen	0,00	0,00	0,00			
SA	SA00	Nettoergebnis nach Zuweisung und Entnahmen von HH-Rücklagen	37.183,91	16.600,00	20.583,91			
Investive Gebarung								
SU	33	Summe Einzahlungen investive Gebarung				0,00	0,00	0,00
SU	34	Summe Auszahlungen investive Gebarung				0,00	0,00	0,00
SA	SA2	Saldo (2) Geldfluss aus der Investiven Gebarung (33-34)				0,00	0,00	0,00
SA	SA3	Saldo (3) Nettofinanzierungssaldo (SA1+SA2)				37.183,91	16.600,00	20.583,91
Finanzierungstätigkeit								
SU	35	Summe Einzahlungen aus der Finanzierungstätigkeit				0,00	0,00	0,00
SU	36	Summe Auszahlungen aus der Finanzierungstätigkeit				0,00	0,00	0,00
SA	SA4	Saldo (4) Geldfluss aus der Finanzierungstätigkeit (35-36)				0,00	0,00	0,00
SA	SA5	Saldo (5) Geldfluss aus VA-wirksamer Gebarung (SA3+SA4)				37.183,91	16.600,00	20.583,91
Verrechnung zw. operativer Gebarung und investiven Vorhaben								
SA	SA51	Saldo Geldfluss aus operativer Gebarung für invest. Vorhaben				0,00	0,00	0,00

Rechnungsabschluss 2022
Detailnachweis RA / 945 Sonstige Zuschüsse des Bundes - interne Vergütungen enthalten

Fonds	Konto	Bezeichnung	ERA 2022	EVA 2022	Differenz	FRA 2022	FVA 2022	Differenz
UA 945		Sonstige Zuschüsse des Bundes						
UA 945	SA0/SA1	(0) Nettoergeb. (21-22) / SA (1) Geldfluss op. Geb. (31-32)	37.183,91	16.600,00	20.583,91	37.183,91	16.600,00	20.583,91
UA 945	SA00	Nettoergebnis nach Zuweisung und Entnahmen von HH-Rücklagen	37.183,91	16.600,00	20.583,91			
UA 945	SA2	Saldo (2) Geldfluss aus der Investiven Gebarung (33-34)				0,00	0,00	0,00
UA 945	SA3	Saldo (3) Nettofinanzierungssaldo (SA1+SA2)				37.183,91	16.600,00	20.583,91
UA 945	SA4	Saldo (4) Geldfluss aus der Finanzierungstätigkeit (35-36)				0,00	0,00	0,00
UA 945	SA5	Saldo (5) Geldfluss aus VA-wirksamer Gebarung (SA3+SA4)				37.183,91	16.600,00	20.583,91

Rechnungsabschluss 2022

Detailnachweis RA / 946 Zuschüsse nach landesgesetzlichen Bestimmungen - interne Vergütungen enthalten

Fonds	Konto	Bezeichnung	ERA 2022	EVA 2022	Differenz	FRA 2022	FVA 2022	Differenz
Fonds 946000		Zuschüsse nach landesgesetzlichen Bestim						
Operative Gebarung								
946000	861000	Lfd. Transferz. von Ländern	32.276,48	27.100,00	5.176,48	32.276,48	27.100,00	5.176,48
2	2121/3121	Transferertrag / -zahlungen von Trägern des öffentl. Rechts	32.276,48	27.100,00	5.176,48	32.276,48	27.100,00	5.176,48
1	212/312	Erträge aus Transfers / Einzahl. aus Transfers (ohne KTs)	32.276,48	27.100,00	5.176,48	32.276,48	27.100,00	5.176,48
SU	21/31	Summe Erträge / Einzahlungen operative Gebarung	32.276,48	27.100,00	5.176,48	32.276,48	27.100,00	5.176,48
SU	22/32	Summe Aufwendungen / Auszahlungen operative Gebarung	0,00	0,00	0,00	0,00	0,00	0,00
SA	SA0/SA1	(0) Nettoergeb. (21-22) / SA (1) Geldfluss op. Geb. (31-32)	32.276,48	27.100,00	5.176,48	32.276,48	27.100,00	5.176,48
SA	SA0R	Saldo Haushaltsrücklagen	0,00	0,00	0,00			
SA	SA00	Nettoergebnis nach Zuweisung und Entnahmen von HH-Rücklagen	32.276,48	27.100,00	5.176,48			
Investive Gebarung								
SU	33	Summe Einzahlungen investive Gebarung				0,00	0,00	0,00
SU	34	Summe Auszahlungen investive Gebarung				0,00	0,00	0,00
SA	SA2	Saldo (2) Geldfluss aus der Investiven Gebarung (33-34)				0,00	0,00	0,00
SA	SA3	Saldo (3) Nettofinanzierungssaldo (SA1+SA2)				32.276,48	27.100,00	5.176,48
Finanzierungstätigkeit								
SU	35	Summe Einzahlungen aus der Finanzierungstätigkeit				0,00	0,00	0,00
SU	36	Summe Auszahlungen aus der Finanzierungstätigkeit				0,00	0,00	0,00
SA	SA4	Saldo (4) Geldfluss aus der Finanzierungstätigkeit (35-36)				0,00	0,00	0,00
SA	SA5	Saldo (5) Geldfluss aus VA-wirksamer Gebarung (SA3+SA4)				32.276,48	27.100,00	5.176,48
Verrechnung zw. operativer Gebarung und investiven Vorhaben								
SA	SA51	Saldo Geldfluss aus operativer Gebarung für invest. Vorhaben				0,00	0,00	0,00

Rechnungsabschluss 2022

Detailnachweis RA / 946 Zuschüsse nach landesgesetzlichen Bestimmungen - interne Vergütungen enthalten

Fonds	Konto	Bezeichnung	ERA 2022	EVA 2022	Differenz	FRA 2022	FVA 2022	Differenz
UA 946		Zuschüsse nach landesgesetzlichen Bestimmungen						
UA 946	SA0/SA1	(0) Nettoergeb. (21-22) / SA (1) Geldfluss op. Geb. (31-32)	32.276,48	27.100,00	5.176,48	32.276,48	27.100,00	5.176,48
UA 946	SA00	Nettoergebnis nach Zuweisung und Entnahmen von HH-Rücklagen	32.276,48	27.100,00	5.176,48			
UA 946	SA2	Saldo (2) Geldfluss aus der Investiven Gebarung (33-34)				0,00	0,00	0,00
UA 946	SA3	Saldo (3) Nettofinanzierungssaldo (SA1+SA2)				32.276,48	27.100,00	5.176,48
UA 946	SA4	Saldo (4) Geldfluss aus der Finanzierungstätigkeit (35-36)				0,00	0,00	0,00
UA 946	SA5	Saldo (5) Geldfluss aus VA-wirksamer Gebarung (SA3+SA4)				32.276,48	27.100,00	5.176,48
A 94		Finanzzuweisungen und Zuschüsse						
A 94	SA0/SA1	(0) Nettoergeb. (21-22) / SA (1) Geldfluss op. Geb. (31-32)	84.908,39	58.700,00	26.208,39	84.908,39	58.700,00	26.208,39
A 94	SA00	Nettoergebnis nach Zuweisung und Entnahmen von HH-Rücklagen	84.908,39	58.700,00	26.208,39			
A 94	SA2	Saldo (2) Geldfluss aus der Investiven Gebarung (33-34)				0,00	0,00	0,00
A 94	SA3	Saldo (3) Nettofinanzierungssaldo (SA1+SA2)				84.908,39	58.700,00	26.208,39
A 94	SA4	Saldo (4) Geldfluss aus der Finanzierungstätigkeit (35-36)				0,00	0,00	0,00
A 94	SA5	Saldo (5) Geldfluss aus VA-wirksamer Gebarung (SA3+SA4)				84.908,39	58.700,00	26.208,39
A 94	SA51	Saldo Geldfluss aus operativer Gebarung für invest. Vorhaben				0,00	0,00	0,00
Gruppe 9		Finanzwirtschaft						
Gruppe 9	SA0/SA1	(0) Nettoergeb. (21-22) / SA (1) Geldfluss op. Geb. (31-32)	1.875.155,24	1.848.000,00	27.155,24	1.863.972,58	1.863.000,00	972,58
Gruppe 9	SA00	Nettoergebnis nach Zuweisung und Entnahmen von HH-Rücklagen	1.875.143,89	1.847.600,00	27.543,89			
Gruppe 9	SA2	Saldo (2) Geldfluss aus der Investiven Gebarung (33-34)				0,00	0,00	0,00
Gruppe 9	SA3	Saldo (3) Nettofinanzierungssaldo (SA1+SA2)				1.863.972,58	1.863.000,00	972,58
Gruppe 9	SA4	Saldo (4) Geldfluss aus der Finanzierungstätigkeit (35-36)				0,00	0,00	0,00
Gruppe 9	SA5	Saldo (5) Geldfluss aus VA-wirksamer Gebarung (SA3+SA4)				1.863.972,58	1.863.000,00	972,58
Gruppe 9	SA51	Saldo Geldfluss aus operativer Gebarung für invest. Vorhaben				0,00	0,00	0,00

Rechnungsabschluss 2022

Nachweis der Investitionstätigkeit und deren Finanzierung

Code Jahr	Vorhabensbez. Fonds Konto		Investition			Finanzierung				Ergebnis			
			Anschaffungs- Herstell.Kosten	Mittel Geldfluss oper. Gebarung	Gemeinde- Bedarfszuw.	Haushalts- rücklagen	Subventionen/ son. Kap.trans.	Darlehen	Finanzierungs- leasing	Veräuß. langfr. Vermögen/Son.	Finanzierungs- ergebnis	offene Verbindl. /Forderungen	
II. Sonstige Investitionen													
2002022 Sonstige Investitionen													
2022	010000	042000	10.882,96	0,00	0,00	0,00	0,00	0,00	0,00	0,00	0,00	10.882,96	0,00
2022	163000	042000	6.528,00	0,00	0,00	0,00	0,00	0,00	0,00	0,00	0,00	6.528,00	0,00
2022	211020	042000	6.470,70	0,00	0,00	0,00	0,00	0,00	0,00	0,00	0,00	6.470,70	0,00
2022	411000	042000	1.548,00	0,00	0,00	0,00	0,00	0,00	0,00	0,00	0,00	1.548,00	0,00
2022	612000	002000	568,70	0,00	0,00	0,00	0,00	0,00	0,00	0,00	0,00	568,70	0,00
2022	816000	005000	20.636,10	0,00	0,00	0,00	0,00	0,00	0,00	0,00	0,00	20.636,10	0,00
2022	817000	006000	5.486,40	0,00	0,00	0,00	0,00	0,00	0,00	0,00	0,00	5.486,40	0,00
2022	820000	030000	2.019,60	0,00	0,00	0,00	0,00	0,00	0,00	0,00	0,00	2.019,60	0,00
2022	839000	042000	8.788,20	0,00	0,00	0,00	0,00	0,00	0,00	0,00	0,00	8.788,20	0,00
2022	850000	004000	111.430,98	0,00	0,00	0,00	0,00	0,00	0,00	0,00	0,00	111.430,98	0,00
2022	851000	004000	202.096,40	0,00	0,00	0,00	0,00	0,00	0,00	0,00	0,00	202.096,40	0,00
2022	853000	000000	23.961,14	0,00	0,00	0,00	0,00	0,00	0,00	0,00	0,00	23.961,14	0,00
2022	853000	010000	792.858,55	0,00	0,00	0,00	0,00	0,00	0,00	0,00	0,00	792.858,55	0,00
Summe	2002022		1.193.275,73	0,00	0,00	0,00	0,00	0,00	0,00	0,00	0,00	1.193.275,73	0,00
Saldo	SA2		1.193.275,73	0,00	0,00	0,00	0,00	0,00	0,00	0,00	0,00	1.193.275,73	0,00
Sonstige Investitionen													
Saldo	SA1+SA2		1.193.275,73	0,00	0,00	0,00	0,00	0,00	0,00	0,00	0,00	1.193.275,73	0,00
Investitionstätigkeit gesamt													

Rechnungsabschluss 2022

Teilbericht mehrjährige investive Einzelvorhaben

Code Jahr	Vorhabensbez. Fonds Konto		Investition			Finanzierung				Ergebnis		
			Anschaffungs- Herstell.Kosten	Mittel Geldfluss oper. Gebarung	Gemeinde- Bedarfszuw.	Haushalts- rücklagen	Subventionen/ son. Kap.trans.	Darlehen	Finanzierungs- leasing	Veräuß. langfr. Vermögen/Son.	Finanzierungs- ergebnis	offene Verbindl. /Forderungen
1200000 Bildungszentrum Lans (211020_13)												
Saldo	1200000 2019		0,00	0,00	0,00	0,00	0,00	0,00	0,00	0,00	2.301.152,87	0,00
Summe	1200000 2020		5.180.377,96	0,00	0,00	0,00	1.041.692,86	4.559.106,33	0,00	0,00	-420.421,23	20.086,22
Summe	1200000 2021		1.061.036,63	0,00	650.000,00	0,00	0,00	0,00	0,00	0,00	411.036,63	0,00
2022	211020	061000	14.745,97	0,00	0,00	0,00	0,00	0,00	0,00	0,00	14.745,97	0,00
2022	211020	829900	0,00	1.006.514,24	0,00	0,00	0,00	0,00	0,00	0,00	-1.006.514,24	0,00
2022	211020	871100	0,00	0,00	1.300.000,00	0,00	0,00	0,00	0,00	0,00	-1.300.000,00	0,00
Summe	1200000 2022		14.745,97	1.006.514,24	1.300.000,00	0,00	0,00	0,00	0,00	0,00	-2.291.768,27	0,00
Saldo	1200000 SA		6.256.160,56	1.006.514,24	1.950.000,00	0,00	1.041.692,86	4.559.106,33	0,00	0,00	0,00	
1200007 WVA-Lans Nord-Ost (850000_14)												
Summe	1200007 2020		402,90	0,00	0,00	0,00	0,00	0,00	0,00	0,00	402,90	0,00
2022	850000	829900	0,00	402,90	0,00	0,00	0,00	0,00	0,00	0,00	-402,90	0,00
Summe	1200007 2022		0,00	402,90	0,00	0,00	0,00	0,00	0,00	0,00	-402,90	0,00
Saldo	1200007 SA		402,90	402,90	0,00	0,00	0,00	0,00	0,00	0,00	0,00	
1200006 Mehrzweckgebäude alt (853000_2)												
Summe	1200006 2021		562.456,69	0,00	0,00	0,00	85.950,00	330.000,00	0,00	0,00	146.506,69	0,00
2022	853000	300000	0,00	0,00	0,00	0,00	100.000,00	0,00	0,00	0,00	-100.000,00	0,00
2022	853000	829900	0,00	46.506,69	0,00	0,00	0,00	0,00	0,00	0,00	-46.506,69	0,00
Summe	1200006 2022		0,00	46.506,69	0,00	0,00	100.000,00	0,00	0,00	0,00	-146.506,69	0,00
Saldo	1200006 SA		562.456,69	46.506,69	0,00	0,00	185.950,00	330.000,00	0,00	0,00	0,00	

Rechnungsabschluss 2022
Teilbericht mehrjährige investive Einzelvorhaben

Code Jahr	Vorhabensbez. Fonds Konto	Investition		Gemeinde- Bedarfszuw.	Finanzierung			Finanzierungs- leasing	Veräuß. langfr. Vermögen/Son.	Ergebnis	
		Anschaffungs- Herstell.Kosten	Mittel Geldfluss oper. Gebarung		Haushalts- rücklagen	Subventionen/ son. Kap.trans.	Darlehen			Finanzierungs- ergebnis	offene Verbindl. /Forderungen
Saldo	SA+SA+...	6.819.020,15	1.053.423,83	1.950.000,00	0,00	1.227.642,86	4.889.106,33	0,00	0,00	0,00	
mehrfährige investive Einzelvorhaben gesamt											

Rechnungsabschluss 2022

Jahressummen mehrjährige investive Einzelvorhaben

Jahr	Investition			Mittel Geldfluss oper. Gebarung	Gemeinde- Bedarfszuw.	Finanzierung			Finanzierungs- leasing	Veräuß. langfr. Vermögen/Son.	Ergebnis Finanzierungs- ergebnis	offene Verbindl. /Forderungen
	Anschaffungs- Herstell.Kosten	davon sonst.Kosten				Haushalts- rücklagen	Subventionen/ son. Kap.trans.	Darlehen				
2019	0,00	0,00	0,00	0,00	0,00	0,00	0,00	0,00	0,00	0,00	2.301.152,87	0,00
2020	5.180.780,86	73.309,71	0,00	0,00	0,00	1.041.692,86	4.559.106,33	0,00	0,00	0,00	-420.018,33	20.086,22
2021	1.623.493,32	600,00	0,00	650.000,00	0,00	85.950,00	330.000,00	0,00	0,00	0,00	557.543,32	0,00
2022	14.745,97	0,00	1.053.423,83	1.300.000,00	0,00	100.000,00	0,00	0,00	0,00	0,00	-2.438.677,86	0,00
Saldo	6.819.020,15	73.909,71	1.053.423,83	1.950.000,00	0,00	1.227.642,86	4.889.106,33	0,00	0,00	0,00	0,00	

Rechnungsabschluss 2022

Anlage 5b - Rechnungsquerschnitt (Gemeinden)

RQS	Zuordnung MVAG	UK / Bezeichnung		Haushalt	
LNR	bzw. VHH-Code	Anmerkungen	Gesamthaushalt	ohne Quasi-KG	Quasi-KG (*)
Mittelaufbringung (Erträge bzw. Einzahlungen und erhaltene Kapitaltransfers)					
10	2114, 2115	Erträge aus Leistungen, Miet- und Pächtertrag	289.599,99	189.050,31	100.549,68
11	2116	Erträge aus Veräußerungen, sonstige Erträge ohne Gruppe (Konto) 806, 807	1.072.911,20	1.008.046,77	64.864,43
12	2117	Nicht finanzierungswirksame operative Erträge ohne Gruppe (Konto) 817, 819, 891	0,00	0,00	0,00
13	212X	Transfers, Kapitaltransfers aus Gemeinde-Bedarfszuweisungsmitteln ohne Gruppe (Konto) 813	1.877.961,55	1.866.628,14	11.333,41
14	213X	Finanzerträge ohne Gruppe (Konto) 818, 821, 825, 826	15,93	15,93	0,00
15	3111	Eigene Abgaben	605.312,46	605.312,46	0,00
16	2112, 2113	Ertragsanteile, Gebühren für die Benützung von Gemeindeeinrichtungen und -anlagen	1.739.784,25	1.340.340,02	399.444,23
17	333X	Erhaltene Kapitaltransfers (UK 30)	104.800,00	4.800,00	100.000,00
19	Summe 1 (Mittelaufbringung)		5.690.385,38	5.014.193,63	676.191,75
Mittelverwendung (Aufwendungen)					
20	2221, 2222	Gebrauchs- und Verbrauchsgüter, Handelswaren, Verwaltungs- und Betriebsaufwand, Transporte	304.867,13	247.554,36	57.312,77
21	2223-2225	Miet- und Pachtaufwand, Leasing, PPP, Instandhaltung, sonstige Gebühren	1.784.247,48	1.562.948,56	221.298,92
22	2226	Verluste aus dem Abgang von Anlagevermögen, Rückstellungen für ausstehende Rechnungen nur Gruppe (Konto) 683, 688	0,00	0,00	0,00
23	2231-2233, 2236	Transfers, Kapitaltransfers, Investitions- und Tilgungszuschüsse	1.096.719,62	905.083,55	191.636,07
24	2234, 2235, 2237	Sonstige Transfers (an private Haushalte, Ausland,...), Pensionen, Rückstellungen Betriebspensionen ohne Gruppe (Konto) 696, 761	24.528,71	24.237,26	291,45
25	2211, 2212, 2213	Geldbezüge, Sachbezüge, Dienstgeberbeiträge, Jubiläumzahlungen, Steuern	997.801,24	997.801,24	0,00
26	224X	Zinsaufwand, Dividenden ohne Gruppe (Konto) 652, 654, 655, 658, 682, 694, 697, 699	41.474,29	27.837,39	13.636,90
29	Summe 2 (Mittelverwendung)		4.249.638,47	3.765.462,36	484.176,11

Rechnungsabschluss 2022

Anlage 5b - Rechnungsquerschnitt (Gemeinden)

RQS	Zuordnung MVAG	UK / Bezeichnung		Gesamthaushalt	Haushalt ohne Quasi-KG	Quasi-KG (*)
LNR	bzw. VHH-Code	Anmerkungen				
Vermögensbildung (Sachanlagevermögen), inkl. Vorräte						
30	1010, 102x	Immaterielle Vermögenswerte und Sachanlagen (Zugang) ohne Gruppe 090-097, 280 Zugang lt. GHD-Schnittstelle für <vhh>		1.609.630,86	77.674,63	1.531.956,23
31	1010, 102x	Immaterielle Vermögenswerte und Sachanlagen (Abgang) ohne Gruppe 090-097, 280 Abgang lt. GHD-Schnittstelle für <vhh> (Abgang mit Minus erfassen)		0,00	0,00	0,00
32	1141	Vorräte (Saldo) lt. GHD-Schnittstelle für <vhh> Netto (Zugänge - Abgänge)		0,00	0,00	0,00
39	Summe 3 (Vermögensbildung)			1.609.630,86	77.674,63	1.531.956,23
49	Saldo = Summe 1 - Summe 2 - Summe 3			-168.883,95	1.171.056,64	-1.339.940,59
50	Überrechnung Quasi-KG außerhalb des Sektors Staat gemäß ESVG			n.a.	n.a.	0,00
59	Finanzierungssaldo ("vorläufiges Maastricht-Ergebnis")			n.a.	1.171.056,64	n.a.
60	Erläuterungen der Gebietskörperschaft					

Legende:

(*) Abschnitte 85 und 86

Rechnungsabschluss 2022

Stellenplan für den Gesamthaushalt

Gr	Personenkreis/Fonds	Gruppe/Klasse/Stufe	Anzahl Köpfe			Vollzeitäquivalent		
			VA	RA	Diff.	VA	RA	Diff.
1	Dienstverhältnis zu Land/Gemeinde, dienstleistend in einer Dienststelle, bezahlt aus dem Budget von L/G							
2	Vertragsbedienstete							
	010000 Zentralamt	c / 11	1,00	1,00	0,00	0,75	0,75	0,00
	010000 Zentralamt	BAV / 3	1,00	1,00	0,00	1,00	1,00	0,00
	240000 Kindergärten	e / 1	3,00	3,30	-0,30	1,99	2,18	-0,19
	240000 Kindergärten	ki2 / 17	1,00	0,00	1,00	1,00	0,00	1,00
	240000 Kindergärten	ki2 / 18	0,00	1,00	-1,00	0,00	1,00	-1,00
	240000 Kindergärten	ki / 2	0,00	0,92	-0,92	0,00	0,53	-0,53
	240000 Kindergärten	e / 3	0,00	0,58	-0,58	0,00	0,47	-0,47
	240000 Kindergärten	e / 4	1,00	0,20	0,80	0,81	0,15	0,66
	240000 Kindergärten	ki1 / 4	1,00	0,00	1,00	1,00	0,00	1,00
	240000 Kindergärten	e / 5	0,20	1,00	-0,80	0,15	0,81	-0,66
	240000 Kindergärten	ki / 5	0,00	1,92	-1,92	0,00	1,92	-1,92
	240000 Kindergärten	ki1 / 5	1,00	0,00	1,00	1,00	0,00	1,00
	240000 Kindergärten	ki / 6	0,00	1,00	-1,00	0,00	1,00	-1,00
	240000 Kindergärten	e / 7	1,00	0,00	1,00	0,96	0,00	0,96
	240003 Sommerbetreuung	e / 8	0,00	1,00	-1,00	0,00	0,96	-0,96
	240003 Sommerbetreuung	e / 9	0,00	1,00	-1,00	0,00	1,00	-1,00
	240010 Kinderkrippe Balu	ki1 / 3	1,00	0,00	1,00	1,00	0,00	1,00
	240010 Kinderkrippe Balu	e / 4	1,00	0,00	1,00	0,81	0,00	0,81
	240010 Kinderkrippe Balu	ki1 / 4	1,00	2,00	-1,00	1,00	2,00	-1,00
	240010 Kinderkrippe Balu	e / 9	1,00	0,00	1,00	1,00	0,00	1,00
	250000 Schülerhorte	ki / 3	0,00	0,30	-0,30	0,00	0,24	-0,24
	250000 Schülerhorte	e / 4	1,00	1,00	0,00	0,75	0,75	0,00
	612000 Gemeindestraßen	p2 / 8	1,00	1,00	0,00	1,00	1,00	0,00
	612000 Gemeindestraßen	p2 / 9	1,00	1,75	-0,75	1,00	1,75	-0,75

Rechnungsabschluss 2022
Stellenplan für den Gesamthaushalt

Gr	Personenkreis/Fonds	Gruppe/Klasse/Stufe	Anzahl Köpfe			Vollzeitäquivalent			
			VA	RA	Diff.	VA	RA	Diff.	
	900000	Finanzverwaltung	c / 19	0,25	0,25	0,00	0,15	0,15	0,00
	900000	Finanzverwaltung	c / 7	1,00	1,00	0,00	0,50	0,50	0,00
Summe Personenkreis 2				18,45	21,22	-2,77	15,87	18,16	-2,29
Summe Meldegruppe 1				18,45	21,22	-2,77	15,87	18,16	-2,29
Gesamtsummen				18,45	21,22	-2,77	15,87	18,16	-2,29

Rechnungsabschluss 2022

Anlage 4 - Personaldaten der Gemeinde iSd ÖStP

Personalaufwendungen, Aktive, betriebsmäßige Darstellung exklusive Ausgliederungen

Meldegruppe / Personenkreis	Köpfe	VBÄ	Bezüge Unterkl. 50-55	Nebengebühren Gruppen 564-569	DG-Beiträge Unterklasse 58	weitere Aufwendungen	gesamt Kontenklasse 5
Gruppe 1 - gesamt							
Dienstverhältnis zu Land/Gemeinde, dienstleistend in einer Dienststelle, bezahlt aus dem Budget von L/G							
BeamtInnen	0,00	0,00	0,00				0,00
Vertragsbedienstete	21,22	18,16	787.133,60				787.133,60
KV-Bedienstete (Kollektivvertrag)	0,00	0,00	8.290,61				8.290,61
BeamtInnen, Vertragsbedienstete, KV-Bedienstete				7.950,00	194.444,07	-17,04	202.377,03
Summe	21,22	18,16	795.424,21	7.950,00	194.444,07	-17,04	997.801,24

darunter (Teilmengen der Gruppe 1)

MusikschullehrerInnen	0,00	0,00
KindergärtnerInnen und KindergartenassistentInnen	16,00	12,00
Bedienstete in nicht-ausgliederten Krankenanstalten	0,00	0,00

Gruppe 1a

Ausbildungsverhältnisse (insb. Lehrlinge)	0,00
---	------

Rechnungsabschluss 2022
Anlage 4 - Personaldaten der Gemeinde iSd ÖStP

	Anzahl	durchschnittliches Pensionsantrittsalter	durchschnittliche Pensionshöhe / Mt.
BeamtInnen-PensionistInnen zum 31.12.2022			
RuhegenussbezieherInnen	0,00		0,00
Hinterbliebene	0,00		0,00
Summe / Durchschnitt	0,00		0,00
Neue RuhegenussbezieherInnen im Bezugsjahr 2022			
Alterspension	0,00	0,00	0,00
Dienstunfähigkeit	0,00	0,00	0,00
vorzeitige Pensionierungen mit Abschlag	0,00	0,00	0,00
vorzeitige Pensionierungen ohne Abschlag	0,00	0,00	0,00
Pensionierungen gesamt	0,00	0,00	0,00
Summe / Durchschnitt	0,00	0,00	0,00
Pensionsausgaben für das Bezugsjahr 2022			
Summe			0,00

Rechnungsabschluss 2022
Anlage 6a - Nachweis über Transferzahlungen

Transferzahlung von/an	Art	Summe Einzahlungen	Summe Auszahlungen
Bund, Bundesfonds, Bundeskammern			
	Kapitaltransfers	100.000,00	0,00
	laufende Transfers	26.631,26	0,00
Länder, Landesfonds, Landeskammern			
	Kapitaltransfers	1.341.528,00	4.304,14
	laufende Transfers	412.939,11	680.249,76
Gemeinden, Gemeindeverbände, Gemeindefonds			
	Kapitaltransfers	0,00	0,00
	laufende Transfers	12.681,71	153.838,48
Sozialversicherungsträger			
	Kapitaltransfers	0,00	0,00
	laufende Transfers	0,00	3.076,29
sonst. Träger des öffentlichen Rechts			
	Kapitaltransfers	0,00	0,00
	laufende Transfers	0,00	0,00
Gesamtsummen			
	Kapitaltransfers	1.441.528,00	4.304,14
	laufende Transfers	452.252,08	837.164,53

Rechnungsabschluss 2022

Anlage 6b - Nachweis über Haushaltsrücklagen und Zahlungsmittelreserven

Nummer	Art / Verwendungszweck / Geldinstitut / IBAN	Fonds	Konto	Stand am	Veränderungen		Stand am	Zahlungsmittelreserven	
				31.12.2021	Zuführungen	Entnahmen	31.12.2022	31.12.2021	31.12.2022
Zweckgebundene Haushaltsrücklagen									
0110000030	Sportplatz	262000	934000	534,89	0,04	0,00	534,93	534,89	534,93
0110000031	Soziales	429000	934000	7.442,51	0,55	0,00	7.443,06	7.442,51	7.443,06
0110000033	Betriebsmittelrücklagen	912000	934000	5.503,53	0,41	0,00	5.503,94	5.503,53	5.503,94
0110000034	Erschliessung	912000	934000	10.634,94	1,99	0,00	10.636,93	10.634,94	10.636,93
0110000035	Erschliessung 8255	912000	934000	15.847,16	2,97	0,00	15.850,13	15.847,16	15.850,13
0110000032	Instandhaltungen	912000	934000	31.897,02	5,98	0,00	31.903,00	31.897,02	31.903,00
Summe Zweckgebundene Haushaltsrücklagen				71.860,05	11,94	0,00	71.871,99	71.860,05	71.871,99
Gesamtsumme				71.860,05	11,94	0,00	71.871,99	71.860,05	71.871,99

Rechnungsabschluss 2022

Anlage 6c - Einzelnachweis über Finanzschulden und Schuldendienst gem. § 32

Nummer	Bezeichnung	Stand am	Zugang	Tilgung	Summe			Stand am	Netto-
		31.12.2021			Zinsen	Schuldendienst	Ersätze	31.12.2022	Schuldendienst
1. Darlehen für Investitionszwecke									
1.1 ... von Trägern des öffentlichen Rechts									
1.1.1 ... von Bund, Bundesfonds, Bundeskammern									
1.1.2 ... von Ländern, Landesfonds, Landeskammern									
1.1.3 ... von Gemeinden, Gemeindeverbänden, Gemeindefonds									
1.1.4 ... von Sozialversicherungsträgern									
1.1.5 ... von sonstigen Trägern öffentlichen Rechts									
1.2 ... von Beteiligungen der Gebietskörperschaft (ohne Finanzunternehmen)									
1.3 ... von Unternehmen (ohne Beteiligungen und ohne Finanzunternehmen)									
1.4 ... von Finanzunternehmen									
1.4.1 ... im Inland									
0110000039	Darlehen BIZ Sparkasse 0761 Fonds / Konto 211020/346000 Höhe gesamt 993.000,00 Laufzeit / Währ. 2018-2040 EUR	945.124,04	0,00	44.780,20	13.762,06	58.542,26	0,00	900.343,84	58.542,26
0110000036	Darlehen BIZ, Sparkasse 0795 Fonds / Konto 211020/346000 Höhe gesamt 607.000,00 Laufzeit / Währ. 2020-2040 EUR	577.780,70	0,00	46.706,96	3.871,82	50.578,78	0,00	531.073,74	50.578,78
0110000020	BTV Hochbehälter, Konto: 614-007664 Fonds / Konto 850000/346000 Höhe gesamt 109.000,00 Laufzeit / Währ. 2002-2028 EUR	18.389,52	0,00	5.232,02	70,07	5.302,09	0,00	13.157,50	5.302,09
0110000021	Erw. Wasserversorgungsanlage Konto 2132087 Fonds / Konto 850000/359000 Höhe gesamt 50.000,00 Laufzeit / Währ. 2013-2023 EUR	7.734,91	0,00	5.150,38	32,01	5.182,39	0,00	2.584,53	5.182,39
0110000022	Sanierung Wasserversorgungsanlage Konto: 2132095 Fonds / Konto 850000/359000	7.734,91	0,00	5.150,38	32,01	5.182,39	0,00	2.584,53	5.182,39

Rechnungsabschluss 2022

Anlage 6c - Einzelnachweis über Finanzschulden und Schuldendienst gem. § 32

Nummer	Bezeichnung	Stand am		Zugang	Tilgung	Summe		Ersätze	Stand am		Netto- Schuldendienst
		31.12.2021				Zinsen	Schuldendienst		31.12.2022		
	Höhe gesamt	50.000,00									
	Laufzeit / Währ.	2013-2023									
0110000024	Erw. Abwasserbeseitigungsanlage, Konto 2132079										
	Fonds / Konto	851000/359000	7.734,91	0,00	5.150,38	32,01	5.182,39	0,00	2.584,53	5.182,39	
	Höhe gesamt	50.000,00									
	Laufzeit / Währ.	2013-2023									
0110000023	Kanal 80015803, Bank Austria										
	Fonds / Konto	851000/346000	31.001,73	0,00	2.601,77	180,11	2.781,88	0,00	28.399,96	2.781,88	
	Höhe gesamt	213.948,82									
	Laufzeit / Währ.	2002-2033									
0110000028	Darlehen Arzthaus, Hypo konto: 645224006										
	Fonds / Konto	853000/346000	48.508,68	0,00	1.679,99	718,21	2.398,20	0,00	46.828,69	2.398,20	
	Höhe gesamt	59.955,09									
	Laufzeit / Währ.	2002-2038									
0110000027	Darlehen MZW Dorfstrasse 43										
	Fonds / Konto	853000/346000	310.718,38	0,00	7.357,35	3.079,65	10.437,00	0,00	303.361,03	10.437,00	
	Höhe gesamt	347.900,00									
	Laufzeit / Währ.	2003-2042									
0110000094	Finanzierung Bürohaus "Alte Schule"										
	Fonds / Konto	853000/346000	314.225,92	0,00	14.902,09	3.773,02	18.675,11	0,00	299.323,83	18.675,11	
	Höhe gesamt	320.000,00									
	Laufzeit / Währ.	2020-2049									
0110000026	HYPO, Konto: 639974007 Darlehen Wohnung Danler										
	Fonds / Konto	853000/346000	21.003,97	0,00	1.342,15	205,79	1.547,94	0,00	19.661,82	1.547,94	
	Höhe gesamt	30.958,63									
	Laufzeit / Währ.	2002-2034									
0110000025	Mehrzweckgebäude BTV 2509										
	Fonds / Konto	853000/346000	198.827,06	0,00	30.589,51	1.418,16	32.007,67	0,00	168.237,55	32.007,67	
	Höhe gesamt	618.467,00									
	Laufzeit / Währ.	2004-2028									
0110000212	Wohnungskauf Ärztehaus (VA2022)										
	Fonds / Konto	853000/346100	0,00	450.000,00	5.652,14	4.095,86	9.748,00	0,00	444.347,86	9.748,00	

Rechnungsabschluss 2022

Anlage 6c - Einzelnachweis über Finanzschulden und Schuldendienst gem. § 32

Nummer	Bezeichnung	Stand am	Zugang	Tilgung	Zinsen	Summe	Ersätze	Stand am	Netto-
		31.12.2021				Schuldendienst		31.12.2022	Schuldendienst
	Höhe gesamt	450.000,00							
	Laufzeit / Währ.	2019-2052 EUR							
Summe	1.4.1	2.488.784,73	450.000,00	176.295,32	31.270,78	207.566,10	0,00	2.762.489,41	207.566,10
	1.4.2 ... im Ausland								
	1.5 ... von Sonstigen								
Summe	1. Darlehen für Investitionszwecke	2.488.784,73	450.000,00	176.295,32	31.270,78	207.566,10	0,00	2.762.489,41	207.566,10
	2. Finanzschulden für den laufenden Aufwand								
	2.1 ... von Trägern des öffentlichen Rechts								
	2.1.1 ... von Bund, Bundesfonds, Bundeskammern								
	2.1.2 ... von Ländern, Landesfonds, Landeskammern								
	2.1.3 ... von Gemeinden, Gemeindeverbänden, Gemeindefonds								
	2.1.4 ... von Sozialversicherungsträgern								
	2.1.5 ... von sonstigen Trägern öffentlichen Rechts								
	2.2 ... von Beteiligungen der Gebietskörperschaft (ohne Finanzunternehmen)								
	2.3 ... von Unternehmen (ohne Beteiligungen und ohne Finanzunternehmen)								
	2.4 ... von Finanzunternehmen								
	2.4.1 ... im Inland								
	2.4.2 ... im Ausland								
	2.5 ... von Sonstigen								
Summe	2. Finanzschulden für den laufenden Aufwand	0,00	0,00	0,00	0,00	0,00	0,00	0,00	0,00
Summe	1. & 2. Investitionszwecke & laufender Aufwand	2.488.784,73	450.000,00	176.295,32	31.270,78	207.566,10	0,00	2.762.489,41	207.566,10
Summe	ohne 85-89	1.522.904,74	0,00	91.487,16	17.633,88	109.121,04	0,00	1.431.417,58	109.121,04

3. Finanzschulden gem. § 32 (2)

Rechnungsabschluss 2022**Anlage 6c - Einzelnachweis über Finanzschulden und Schuldendienst gem. § 32**

Nummer	Bezeichnung	Stand am	Zugang	Tilgung	Summe			Stand am	Netto- Schuldendienst
		31.12.2021			Zinsen	Schuldendienst	Ersätze	31.12.2022	
3.1 ... von Trägern des öffentlichen Rechts									
3.2 ... von Finanzunternehmen									
3.2.1 ... im Inland									
210020	Baukonto Sparkasse Konto 210020	1.453.038,10						0,00	
Summe	3.2.1	1.453.038,10						0,00	
3.2.2 ... im Ausland									
Summe	3. Finanzschulden gem. § 32 (2)	1.453.038,10						0,00	

Rechnungsabschluss 2022
Anlage 6f - Nachweis über haushaltsinterne Vergütungen

Grp.	Bezeichnung	Erträge	Aufwendungen
0	Vertretungskörper und allgemeine Verwaltung	0,00	0,00
1	Öffentliche Ordnung und Sicherheit	0,00	0,00
2	Unterricht, Erziehung, Sport und Wissenschaft	0,00	0,00
3	Kunst, Kultur und Kultus	0,00	0,00
4	Soziale Wohlfahrt und Wohnbauförderung	0,00	0,00
5	Gesundheit	0,00	0,00
6	Straßen-und Wasserbau, Verkehr	0,00	0,00
7	Wirtschaftsförderung	0,00	0,00
8	Dienstleistungen	0,00	0,00
9	Finanzwirtschaft	0,00	0,00
Summe		0,00	0,00

Rechnungsabschluss 2022
Anlage 6i - Leasingspiegel - Finanzierungsleasing

Nummer	Projektbezeichnung	Fonds	Anschaffungs- kosten	Buchwert 31.12.2021	Buchwert 31.12.2022	Summe ausstehender Mindestleasingzahlungen	Restlauf- zeit in Jahren
---------------	---------------------------	--------------	---------------------------------	--------------------------------	--------------------------------	---	---

Keine Einträge vorhanden.

Rechnungsabschluss 2022
Anlage 6i - Leasingspiegel - Operating Leasing

Nummer	Projektbezeichnung	Fonds	Grundmietzeit		Einmalkaution	Leasingentgelt	Laufende Kaution	Restlauf- zeit in Jahren	Kumulierte Rest- zahlungen
			in Jahren	Gesamtkosten		(o.lfd.Kaution) pro Jahr			
0110000038	Leasing Gemeindefahrzeug	612000	07.2020-06.2025	26.658,34	0,00	3.300,64	0,00	3	5.804,83
Summe				26.658,34	0,00	3.300,64	0,00		5.804,83

Rechnungsabschluss 2022

Anlage 6j - Nachweis über Unmittelbare Beteiligungen der Gebietskörperschaft

Position	Attribut / Kennzahl	Angaben zur unmittelbaren Beteiligung
-----------------	----------------------------	--

Keine Einträge vorhanden.

Rechnungsabschluss 2022**Anlage 6k - Nachweis über Beteiligungen mit mittelbarer Kontrolle der Gebietskörperschaft aufgrund einer durchgerechn. Beteiligungshöhe von mehr als 50%**

Position	Attribut / Kennzahl	Angaben zur mittelbaren Beteiligung
-----------------	----------------------------	--

Keine Einträge vorhanden.

Rechnungsabschluss 2022
Anlage 6n - Einzelnachweis über aktive Finanzinstrumente

i n E u r o

F r e m d w ä h r u n g

Nummer	Wertpapierbezeichnung	Stand bei	Buchwert			Buchwert	Buchwert bei	Buchwert	Stand
		Anschaffung	31.12.2021	Zugang	Abgang	31.12.2022	Anschaffung	31.12.2021	31.12.2022
		in Euro	in Euro	in Euro	in Euro	in Euro	in Fremdwähr.	in Fremdwähr.	in Fremdwähr.

bis zur Endfälligkeit gehaltene Finanzinstrumente

zur Veräußerung verfügbare Finanzinstrumente

Partizipationskapital

Hybridkapital

Gesamtsumme		0,00	0,00	0,00	0,00	0,00			
--------------------	--	------	------	------	------	------	--	--	--

Rechnungsabschluss 2022

Anlage 6q - Rückstellungsspiegel

Konto	Kontenbezeichnung	Stand	Dotierung (+)	Verbrauch (-)	Auflösung (-)	Stand
		31.12.2021				31.12.2022
Kurzfristige Rückstellungen						
381000	Rückstellungen für nicht konsumierte Urlaube	23.354,69	3.760,14	0,00	8.305,68	18.809,15
Summe kurzfristige Rückstellungen		23.354,69	3.760,14	0,00	8.305,68	18.809,15
Langfristige Rückstellungen						
383000	Rückstellungen für Abfertigungen	22.939,82	55.684,22	0,00	14.038,71	64.585,33
384000	Rückstellungen für Jubiläumszuwendungen	74.929,70	50.633,75	0,00	17.261,78	108.301,67
Summe langfristige Rückstellungen		97.869,52	106.317,97	0,00	31.300,49	172.887,00
Gesamtsumme		121.224,21	110.078,11	0,00	39.606,17	191.696,15

Rechnungsabschluss 2022

Anlage 6r - Haftungsnachweis

Nummer	Bezeichnung	Laufzeit	Haftungs- rahmen	Stand am 31.12.2021	Zugänge	Abgänge	Stand am 31.12.2022	davon Umklassifizier.
Teil A - Haftungspositionen relevant iSd Art. 15a Vereinbarung HOG								
Untergruppe 1 - Haftungen für Kredite und Finanzinstitute								
0110000130	Haftung Abfallbeseitigungsverband Bau Recyclinghof Haftungsnehmer Raiffeisen-Landesbank Tirol AG	2004-2023	195.000,00	21.902,00	0,00	9.752,00	12.150,00	0,00
0110000131	Abfallbeseitigungsverband Dach Recyclinghof Haftungsnehmer Gemeinde Aldrans	2006-2025	116.000,00	26.044,47	0,00	6.380,39	19.664,08	0,00
0110000133	Haus St. Martin - Wohn - und Pflegeheim Haftungsnehmer Tiroler Sparkasse Bankaktiengesellschaft Innsbruck	2021-2031	2.099.246,32	2.044.912,11	0,00	54.334,21	1.990.577,90	0,00
Zwischensumme Untergruppe 1			2.410.246,32	2.092.858,58	0,00	70.466,60	2.022.391,98	0,00
Untergruppe 2 - Grundbücherlich besicherte Haftungen von Wohnbau-Darlehen								
Untergruppe 3 - Sonstige Wirtschaftshaftungen								
Summe A			2.410.246,32	2.092.858,58	0,00	70.466,60	2.022.391,98	0,00
Teil A - Haftung der staatlichen, außerbudgetären Einheiten gem. ESVG iSd Art. 15a Vereinbarung HOG								
Untergruppe 1 - Haftungen für Kredite und Finanzinstitute								
Untergruppe 2 - Grundbücherlich besicherte Haftungen von Wohnbau-Darlehen								
Untergruppe 3 - Sonstige Wirtschaftshaftungen								
Summe B			0,00	0,00	0,00	0,00	0,00	0,00
Gesamtsumme Teil A (= Summe A + Summe B)			2.410.246,32	2.092.858,58	0,00	70.466,60	2.022.391,98	0,00
Haftungsobergrenze							0,00	dav. Passivüberschr.
Ausnützung in % der Haftungsobergrenze							0,00 %	0,00 %

Erläuterungen zu Passivüberschreitungen:

Teil B - Haftungspositionen nicht relevant iSd Art. 15a Vereinbarung HOG | Haftungen der Gebietskörperschaft, welche bereits im Öffentlichen Schuldenstand enthalten sind bzw. für innerstaatliche Haftungen eingegangen worden sind

Rechnungsabschluss 2022
Anlage 6r - Haftungsnachweis

Nummer	Bezeichnung	Laufzeit	Haftungs- rahmen	Stand am 31.12.2021	Zugänge	Abgänge	Stand am 31.12.2022	davon Umklassifizier.
Gesamtsumme Teil B			0,00	0,00	0,00	0,00	0,00	0,00

Rechnungsabschluss 2022**Anlage 6s - Anzahl der Ruhe- und Versorgungsgenussempfänger und pensionsbezogene Aufwendungen**

Jahr	Aufwendungen für Pensionsleistungen der Gebietskörperschaft	Anzahl Ruhegenussempfänger gesamt	davon Landeslehrer	Anzahl Versorgungsgenussempfänger gesamt	davon Landeslehrer	Aufwendungen für Pensionsleistungen Zusammenf. §1 Abs.2	Anzahl Ruhe- und Versorgungsgenussempf. Zusammenf. §1 Abs.2
-------------	--	--	-------------------------------	---	-------------------------------	--	--

Keine Einträge vorhanden.

Rechnungsabschluss 2022

Anlage 6t - Einzelnachweis über die nicht voranschlagswirksame Gebarung gem. § 12

Konto	Kontenbezeichnung	Stand 31.12.2021	Umsatz Soll	Umsatz Haben	Stand 31.12.2022
Veränderung der nicht voranschlagswirksamen Forderungen					
270000	Finanzamt - Vorsteuerbeträge	0,00	266.349,44	266.349,44	0,00
271000	Umsatzsteuer Verrechnungsk. - Gutschrift	102.243,72	91.597,79	42.576,87	151.264,64
279000	Sonstige Vorschüsse	1.098,85	93.265,88	91.580,43	2.784,30
Summe Forderungen		103.342,57	451.213,11	400.506,74	154.048,94
Veränderung der nicht voranschlagswirksamen Verbindlichkeiten					
360000	Umsatzsteuer	0,00	91.585,81	91.585,81	0,00
361000	Bundesgebühren	591,25	1.497,50	2.481,80	1.575,55
362000	Lohnsteuer	6.366,75	255.661,50	249.294,75	0,00
362100	BVA Beamte und Mandatäre	0,00	22.184,22	22.184,22	0,00
362110	BVA Vertragsbedienstete	0,00	511.765,05	511.765,05	0,00
362120	GKK Vertragsbedienstete	0,00	912,72	912,72	0,00
363000	Einb. und Überz. von Dri. (VUG)	3.158,17	110.903,13	111.286,64	3.541,68
363900	Überzahlungen von Dritten	1.706,71	455.572,13	455.551,09	1.685,67
363997	nicht zuordenbare Zahlungen	0,00	11.359.503,52	11.359.503,52	0,00
363998	Auszahlungskonto Lohn	0,00	2.167.485,30	2.167.485,30	0,00
371000	Umsatzsteuer Verrechnungsk. - Zahllast	19,98	313.732,47	313.712,49	0,00
379000	Sonstige Verbindlichkeiten	0,00	7,00	19.057,86	19.050,86
Summe Verbindlichkeiten		11.842,86	15.290.810,35	15.304.821,25	25.853,76

Rechnungsabschluss 2022**Inhaltsverzeichnis**

Ergebnisrechnung RA Gesamthaushalt - bereinigt um interne Vergütungen	1
Finanzierungsrechnung RA Gesamthaushalt - bereinigt um interne Vergütungen	2
Ergebnisrechnung RA Gesamthaushalt - interne Vergütungen enthalten	5
Finanzierungsrechnung RA Gesamthaushalt - interne Vergütungen enthalten	6
Nettovermögenveränderungsrechnung	9
Bereichsbudget - interne Vergütungen enthalten	10
Detailnachweis - interne Vergütungen enthalten	54
Nachweis der Investitionstätigkeit und deren Finanzierung	254
Teilbericht mehrjährige investive Einzelvorhaben	255
Rechnungsquerschnitt	258
Stellenplan für den Gesamthaushalt	260
Anlage 4 - Personaldaten der Gemeinde iSd ÖStP	262
Anlage 6a - Nachweis über Transferzahlungen	264
Anlage 6b - Nachweis über Haushaltsrücklagen und Zahlungsmittelreserven	265
Anlage 6c - Einzelnachweis über Finanzschulden und Schuldendienst gem. § 32	266
Anlage 6f - Nachweis über haushaltsinterne Vergütungen	270
Anlage 6i – Leasingspiegel	271
Anlage 6j - Nachweis über unmittelbare Beteiligungen	273
Anlage 6k - Nachweis über Beteiligungen mit mittelbarer Kontrolle	274
Anlage 6n - Einzelnachweis über aktive Finanzinstrumente	275
Anlage 6q - Rückstellungsspiegel	276
Anlage 6r - Haftungsnachweis	277
Anlage 6s - Anzahl Ruhe- und Versorgungsgenussempfänger und pensionsbezogene Aufwendungen	279
Anlage 6t - Einzelnachweis über die voranschlagsunwirksame Gebarung	280

Rechnungsabschluss 2022
Anlage 6g – Anlagenspiegel nach Ansatz

Keine Einträge vorhanden

Rechnungsabschluss 2022
Anlage 6h – Liste der nicht beweglichen Kulturgüter

Keine Daten vorhanden

Rechnungsabschluss 2022
Anlage 6I – Nachweis über verwaltete Einrichtungen

Keine Daten vorhanden

Rechnungsabschluss 2022
Anlage 6m – Nachweis über aktive Finanzinstrumente

Keine Daten vorhanden

Rechnungsabschluss 2022

Anlage 6o – Nachweis über derivative Finanzinstrumente ohne Grundgeschäft

Keine Einträge vorhanden

Rechnungsabschluss 2022

Anlage 6p – Einzelnachweis über Risiken von Finanzinstrumenten

Keine Einträge vorhanden



Gemeinde Lans

Dorfstraße 43, 6072 Lans

Kassenabschluss für das Finanzjahr **2022**

Bezirk	Innsbruck-Land
Gemeindekennziffer	70325
Fläche	628,89 ha
Einwohneranzahl	1.170

Kassenabschluss 2022

Einzelnachweis über die liquiden Mittel - Kassenstärker

Konto	Bezeichnung des liquiden Mittels	IBAN	Stand	Einzahlungen	Auszahlungen	Stand
			31.12.2021			31.12.2022
1151	Kassa, Bankguthaben, Schecks					
200010	Kassa 1		145,35	8.592,08	8.480,85	256,58
200011	Kassa 1 - Verrechnungskonto Ausgaben		0,00	12.012,37	12.012,37	0,00
210000	Hauptkonto Tiroler Sparkasse Bank AG Innsbruck	AT062050300700001506	151.667,11	1.988.729,93	1.820.281,38	320.115,66
210001	Hauptkonto Sparkasse Verr.konto Ausgaben		0,00	2.941.260,50	2.941.260,50	0,00
210002	Hauptkonto Sparkasse Verr.konto Einnahmen		0,00	10.397.779,40	10.397.779,40	0,00
210003	Verrechnungskonto Einzüge/Überweisungen		0,00	795.905,91	795.905,91	0,00
210010	Hauptkonto Raiffeisen Landesbank Tirol AG	AT193600000001020551	1.510.101,04	2.888.886,98	3.939.044,29	459.943,73
210011	Hauptkonto Raiffeisenbank Verr.konto Ausgaben		0,00	11.387.760,68	11.387.760,68	0,00
210012	Hauptkonto Raiffeisenbank Verr.konto Einnahmen		0,00	4.877.773,96	4.877.773,96	0,00
210020	Baukonto Sparkasse	AT802050303302226158	-1.453.038,10	1.457.134,65	4.096,55	0,00
210021	Hauptkonto Sparkasse Verr.konto Ausgaben		0,00	13.956,16	13.956,16	0,00
210022	Hauptkonto Sparkasse Verr.konto Einnahmen		0,00	2.914.269,30	2.914.269,30	0,00
210080	Nebenkonto Tiroler Sparkasse Bank AG Abfertigung		50.608,47	18.000,00	13.842,27	54.766,20
Summe Kassa, Bankguthaben, Schecks			259.483,87	39.702.061,92	39.126.463,62	835.082,17
1152	Zahlungsmittelreserven					
294100	ZMR für zweckgebundene Haushaltsrücklagen		534,89	0,04	0,00	534,93
294200	ZMR für zweckgebundene Haushaltsrücklagen		7.442,51	0,55	0,00	7.443,06
294300	ZMR für zweckgebundene Haushaltsrücklagen		31.897,02	5,98	0,00	31.903,00
294400	ZMR für zweckgebundene Haushaltsrücklagen		5.503,53	0,41	0,00	5.503,94
294500	ZMR für zweckgebundene Haushaltsrücklagen		10.634,94	1,99	0,00	10.636,93
294600	ZMR für zweckgebundene Haushaltsrücklagen		15.847,16	2,97	0,00	15.850,13
Summe Zahlungsmittelreserven			71.860,05	11,94	0,00	71.871,99
Gesamtsumme der liquiden Mittel			331.343,92	39.702.073,86	39.126.463,62	906.954,16



Gemeinde Lans

Dorfstraße 43, 6072 Lans

Vermögensrechnung für das Finanzjahr **2022**

Bezirk	Innsbruck-Land
Gemeindekennziffer	70325
Fläche	628,89 ha
Einwohneranzahl	1.170

Vermögensrechnung 2022

Aktiva Gesamthaushalt

Ebene	Code	Position	AKTIVA	RA 2022	RA 2021	Differenz
2	1010	A.I.1	Immaterielle Vermögenswerte	28.043,92	31.123,05	-3.079,13
1	101	A.I	Immaterielle Vermögenswerte	28.043,92	31.123,05	-3.079,13
2	1021	A.II.1	Grundstücke, Grundstückseinrichtungen und Infrastruktur	5.796.503,98	5.869.580,00	-73.076,02
2	1022	A.II.2	Gebäude und Bauten	4.689.458,76	4.046.231,42	643.227,34
2	1023	A.II.3	Wasser- und Abwasserbauten und -anlagen	2.253.055,89	1.639.780,08	613.275,81
2	1024	A.II.4	Sonderanlagen	234.717,89	252.104,40	-17.386,51
2	1025	A.II.5	Technische Anlagen, Fahrzeuge und Maschinen	68.198,28	97.161,18	-28.962,90
2	1026	A.II.6	Amts-, Betriebs- und Geschäftsausstattung	282.894,59	285.755,26	-2.860,67
2	1027	A.II.7	Kulturgüter	38.109,72	38.109,72	0,00
2	1028	A.II.8	Geleistete Anzahlungen für Anlagen und Anlagen in Bau	12.510.957,71	12.496.614,64	14.343,07
1	102	A.II	Sachanlagen	25.873.896,82	24.725.336,70	1.148.560,12
1	103	A.III	Aktive Finanzinstrumente/Langfristiges Finanzvermögen	0,00	0,00	0,00
1	104	A.IV	Beteiligungen	0,00	0,00	0,00
1	106	A.V	Langfristige Forderungen	0,00	0,00	0,00
0	10	A	Langfristiges Vermögen	25.901.940,74	24.756.459,75	1.145.480,99
2	1131	B.I.1	Kurzfristige Forderungen aus Lieferungen und Leistungen	10.337,94	10.090,90	247,04
2	1132	B.I.2	Kurzfristige Forderungen aus Abgaben	115.464,60	126.200,46	-10.735,86
2	1133	B.I.3	Sonstige kurzfristige Forderungen	0,00	305.033,07	-305.033,07
2	1134	B.I.4	Sonstige kurzfristige Forderungen (VA-unwirksame Gebarung)	154.048,94	103.342,57	50.706,37
1	113	B.I	Kurzfristige Forderungen	279.851,48	544.667,00	-264.815,52
1	114	B.II	Vorräte	0,00	0,00	0,00
2	1151	B.III.1	Kassa, Bankguthaben, Schecks	835.082,17	1.712.521,97	-877.439,80
2	1152	B.III.2	Zahlungsmittelreserven	71.871,99	71.860,05	11,94
1	115	B.III	Liquide Mittel	906.954,16	1.784.382,02	-877.427,86
1	116	B.IV	Aktive Finanzinstrumente/Kurzfristiges Finanzvermögen	0,00	0,00	0,00

Vermögensrechnung 2022
Aktiva Gesamthaushalt

Ebene	Code	Position	AKTIVA	RA 2022	RA 2021	Differenz
1	117	B.V	Aktive Rechnungsabgrenzung	0,00	0,00	0,00
0	11	B	Kurzfristiges Vermögen	1.186.805,64	2.329.049,02	-1.142.243,38
SU			Summe Aktiva (10 + 11)	27.088.746,38	27.085.508,77	3.237,61

Vermögensrechnung 2022

Passiva Gesamthaushalt

Ebene	Code	Position	PASSIVA	RA 2022	RA 2021	Differenz
2	1210	C.I	Saldo der Eröffnungsbilanz	15.556.579,20	15.556.579,20	0,00
1	121	C.I	Saldo der Eröffnungsbilanz	15.556.579,20	15.556.579,20	0,00
2	1220	C.II	Kumuliertes Nettoergebnis	5.709.771,42	4.876.742,45	833.028,97
1	122	C.II	Kumuliertes Nettoergebnis	5.709.771,42	4.876.742,45	833.028,97
		C.III.1.b	Zweckgebundene Haushaltsrücklagen mit Zahlungsmittelreserve	71.871,99	71.860,05	11,94
2	1230	C.III.1	Haushaltsrücklagen	71.871,99	71.860,05	11,94
1	123	C.III	Haushaltsrücklagen	71.871,99	71.860,05	11,94
1	124	C.IV	Neubewertungsrücklagen (Umbewertungskonto)	0,00	0,00	0,00
1	125	C.V	Fremdwährungsumrechnungsrücklagen	0,00	0,00	0,00
0	12	C	Nettovermögen (Ausgleichsposten)	21.338.222,61	20.505.181,70	833.040,91
2	1311	D.I.1	Investitionszuschüsse von Trägern öffentlichen Rechts	1.809.465,69	1.727.803,85	81.661,84
2	1313	D.I.3	Investitionszuschüsse von übrigen	458.186,96	480.030,61	-21.843,65
1	131	D.I	Investitionszuschüsse	2.267.652,65	2.207.834,46	59.818,19
0	13	D	Sonderposten Investitionszuschüsse (Kapitaltransfers)	2.267.652,65	2.207.834,46	59.818,19
2	1411	E.I.1	Langfristige Finanzschulden	2.762.489,41	2.488.784,73	273.704,68
1	141	E.I	Langfristige Finanzschulden, netto	2.762.489,41	2.488.784,73	273.704,68
2	1423	E.II.3	Sonstige langfristige Verbindlichkeiten	0,00	370,27	-370,27
1	142	E.II	Langfristige Verbindlichkeiten	0,00	370,27	-370,27
2	1431	E.III.1	Rückstellungen für Abfertigungen	64.585,33	22.939,82	41.645,51
2	1432	E.III.2	Rückstellungen für Jubiläumswwendungen	108.301,67	74.929,70	33.371,97
1	143	E.III	Langfristige Rückstellungen	172.887,00	97.869,52	75.017,48
0	14	E	Langfristige Fremdmittel	2.935.376,41	2.587.024,52	348.351,89
2	1511	F.I.1	Kurzfristige Finanzschulden	0,00	1.453.038,10	-1.453.038,10
1	151	F.I	Kurzfristige Finanzschulden, netto	0,00	1.453.038,10	-1.453.038,10
2	1521	F.II.1	Kurzfristige Verbindlichkeiten aus Lieferungen u. Leistungen	502.831,80	40.732,44	462.099,36

Vermögensrechnung 2022

Passiva Gesamthaushalt

Ebene	Code	Position	PASSIVA	RA 2022	RA 2021	Differenz
2	1523	F.II.3	Sonstige kurzfristige Verbindlichkeiten	0,00	256.500,00	-256.500,00
2	1524	F.II.4	Sonst. kurzfristige Verbindlichkeiten (VA-unwirk. Gebarung)	25.853,76	11.842,86	14.010,90
1	152	F.II	Kurzfristige Verbindlichkeiten	528.685,56	309.075,30	219.610,26
2	1533	F.III.3	Rückstellungen für nicht konsumierte Urlaube	18.809,15	23.354,69	-4.545,54
1	153	F.III	Kurzfristige Rückstellungen	18.809,15	23.354,69	-4.545,54
1	154	F.IV	Passive Rechnungsabgrenzung	0,00	0,00	0,00
0	15	F	Kurzfristige Fremdmittel	547.494,71	1.785.468,09	-1.237.973,38
SU			Summe Passiva (12 + 13 + 14 + 15)	27.088.746,38	27.085.508,77	3.237,61